



Risultati attività di vigilanza anno 2023

Indice

INL (compresi CC), INPS, e INAIL – Consistenza del personale ispettivo.....	3
INL (compresi CC), INPS, e INAIL - Attività complessiva di vigilanza anno 2023	3
INL (compresi CC), INPS, e INAIL - Risultati conseguiti	3
INL (compresi CC) – Dati Ispezioni vigilanza lavoro - Accessi effettuati nell’anno.....	4
INL (compresi CC) - Verifiche e accertamenti avviati	6
INL (compresi CC) - Risultati conseguiti.....	7
Violazioni accertate	9
Violazioni in materia di salute e sicurezza	11
Provvedimenti di sospensione.....	12
Imponibile previdenziale e assicurativo accertato	12
Conciliazioni Monocratiche	13
Diffide accertative	14
Attività di prevenzione e promozione	15
I. ANALISI TERRITORIALE	16
I.I. Ambiti territoriali di competenza delle Direzioni interregionali del lavoro (DIL).....	16
I.II. Tabella di aggregazione Codice sezione ATECO 2007 – Settore produttivo	17
I.III. Ambito territoriale della DIL Nord	18
I.IV. Ambito territoriale della DIL Centro	22
I.V. Ambito territoriale della DIL Sud	26
I.VI. Regione Abruzzo	30
I.VII. Regione Basilicata	34
I.VIII. Regione Calabria	38
I.IX. Regione Campania	42
I.X. Regione Emilia-Romagna	46
I.XI. Regione Friuli-Venezia Giulia	50
I.XII. Regione Lazio	54
I.XIII. Regione Liguria	58
I.XIV. Regione Lombardia	62
I.XV. Regione Marche.....	66
I.XVI. Regione Molise	70
I.XVII. Regione Piemonte	74
I.XVIII. Regione Puglia	78
I.XIX. Regione Sardegna	82
I.XX. Regione Sicilia	86
I.XXI. Regione Toscana	90
I.XXII. Regione Umbria	94
I.XXIII. Regione Valle d’Aosta/Vallée d’Aoste	98
I.XXIV. Regione Veneto	102

INL (compresi CC), INPS, e INAIL – Consistenza del personale ispettivo

Per far fronte all'ampliamento delle competenze dell'Agenzia in materia di salute e sicurezza (alla luce delle novità introdotte dal D.L. n. 146/2021 convertito con modificazioni dalla legge n. 215/2021), nel corso dell'ultimo anno l'INL ha incrementato la consistenza numerica del personale ispettivo con l'assunzione di 677 ispettori tecnici, i quali, nell'anno 2023, sono stati impegnati in attività formative e di affiancamento ad unità ispettive con maggiore esperienza professionale.

Il numero di ispettori in forza al 31 dicembre 2023 è pari a 4.768 unità (+19% rispetto al 2022) di cui:

- 3.222 ispettori civili dell'INL, dei quali 877 tecnici;
- 828 ispettori dell'INPS;
- 200 ispettori dell'INAIL;
- 518 militari dell'Arma.

INL (compresi CC), INPS, e INAIL - Attività complessiva di vigilanza anno 2023

Gli accessi ispettivi del personale INL (compresi CC), INPS ed INAIL, pari a 111.281, risultano superiori dell'11% rispetto a quelli effettuati nell'anno precedente pari a 100.192. Nei controlli avviati sono inclusi anche n. 13.634 verifiche e accertamenti.

MONITORAGGIO ATTIVITÀ DI VIGILANZA ANNO 2023			
DATI NAZIONALI			
Ambito	Ispezioni avviate	Verifiche e accertamenti avviati (casce integrazione, patronati, infortuni e malattie professionali, ecc.)	Totale controlli avviati
Vigilanza Lavoro	81.436	11.222	92.658
Vigilanza Previdenziale	9.202	-	9.202
Vigilanza Assicurativa	7.009	2.412	9.421
TOTALE	97.647	13.634	111.281

Tabella 1. Controlli avviati INL (compresi CC), INPS ed INAIL

INL (compresi CC), INPS, e INAIL - Risultati conseguiti

I risultati conseguiti nell'anno in esame confermano la costante attenzione dedicata all'affinamento dell'azione di intelligence.

Grazie all'efficacia della programmazione è stato individuato un maggior numero di aziende non in regola con la normativa vigente. Sono stati accertati, infatti, illeciti in n. 59.445 aziende, con un tasso di irregolarità pari al 74% e conseguente incremento di 2 punti percentuali rispetto all'anno precedente (72%).

MONITORAGGIO ATTIVITÀ DI VIGILANZA ANNO 2023						
DATI NAZIONALI						
Ambito della vigilanza	Ispezioni definite	Ispezioni definite irregolari	% di irregolarità	N. lavoratori a cui si riferiscono gli atti ispettivi e le cm	N. lavoratori totalmente in nero	Recupero contributi e premi evasi
Vigilanza Lavoro	62.339	43.539	70%	119.527*	16.744	147.595.782
Vigilanza Previdenziale	9.202	7.715	84%	165.013	2.718	982.428.665
Vigilanza Assicurativa	8.739	8.191	94%	44.009	1.708	91.146.220
TOTALE	80.280	59.445	74%	328.549	21.170	1.221.170.667

Tabella 2. Risultati conseguiti INL (compresi CC), INPS ed INAIL

* 119.527 lavoratori a cui si riferiscono le violazioni accertate, comprese le disposizioni + **diffide accertative (n. 8.643)** + **conciliazioni monocratiche** preventive positive (n. 6.038)

INL (compresi CC) – Dati Ispezioni vigilanza lavoro - Accessi effettuati nell'anno

Totale ispezioni: 81.436

A. Vigilanza in materia di lavoro e legislazione sociale (Vigilanza Ordinaria)	57.183
B. Vigilanza in materia di autotrasporto *	2.651
C. Vigilanza in materia di lavoro e legislazione sociale + autotrasporto (A+B)	59.834 (46.536 nel 2022, +29%)
D. Vigilanza in materia di salute e sicurezza (Vigilanza Tecnica)	20.755 (17.035 nel 2022, +22%)
E. <i>Vigilanze con tipologia di verifica non rilevata (ND)</i>	847

* Dall'anno 2023 la vigilanza in materia di autotrasporto è stata rilevata separatamente rispetto alla vigilanza in materia di lavoro e legislazione sociale

Settore produttivo	Ispezioni in materia di lavoro e legislazione sociale	Ispezioni in materia di autotrasporto	Ispezioni (ND)	Ispezioni in materia di salute e sicurezza	Totale Ispezioni	Totale verifiche e accertamenti	Totale Accessi
Agricoltura	3.283	35	32	912	4.263	88	4.351
Industria	5.917	143	88	1.517	7.666	865	8.531
Edilizia	13.207	120	185	10.120	23.632	282	23.914
Terziario	33.796	2.280	467	7.793	44.336	7.715	52.051
ND	979	73	75	413	1.539	2.272	3.811
TOTALE	57.183	2.651	847	20.755	81.436	11.222	92.658

Tabella 3. Dati Ispezioni vigilanza lavoristica (INL, compresi i CC)

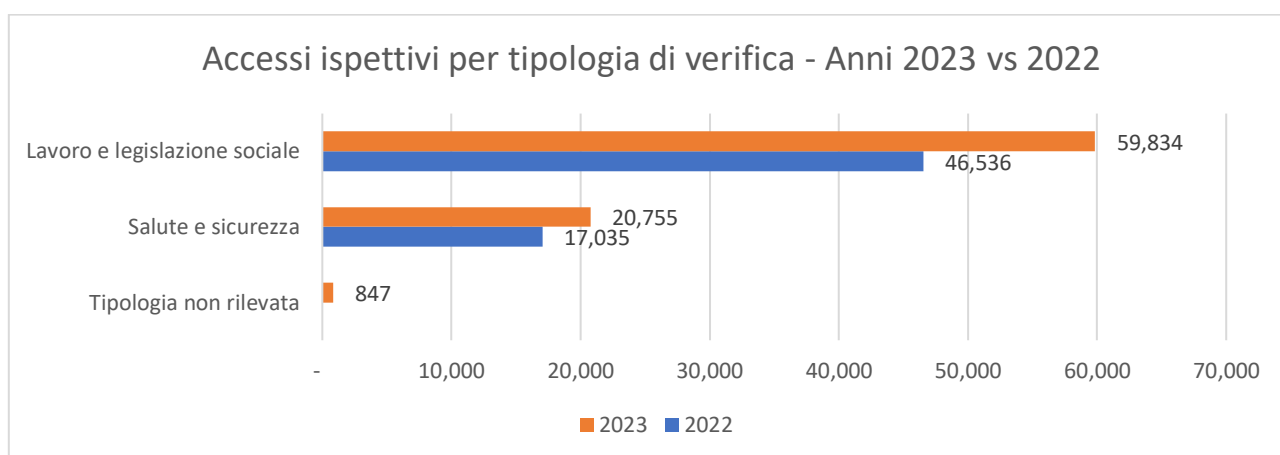


Grafico 1. Confronti ispezioni attivate anni 2023 vs 2022

	Ispezioni VO	Ispezioni VT	Ispezioni Autotrasporti	Ispezioni ND	Totale Ispezioni	Accertamenti	Totale Accessi
Ispettori INL	47.996	13.056	2.651	847	64.550	10.681	75.231
Carabinieri NIL	9.187	7.699			16.886	541	17.427
Totale	57.183	20.755	2.651	847	81.436	11.222	92.658

Tabella 4. Dettaglio delle attività svolta da ispettori INL e Carabinieri del Nil

INL (compresi CC) - Verifiche e accertamenti avviati

Nel corso dell'anno 2023 sono stati avviati 11.222 verifiche e accertamenti (15.134 nel 2022) così suddivisi:

- Prestazioni previdenziali (verifiche CIGS e contratti di solidarietà) 1.685 (1.489 nel 2022)
- Verifiche amministrativo contabili 7.131 (6.237 nel 2022)
- Altri accertamenti (patronati, etc.) 2.406 (2.226 nel 2022)
- Accertamenti Covid 0 (5.182 nel 2022)

Settore produttivo	Accertamenti prestazioni previdenziali (Ammortizzatori sociali, forme di sostegno al reddito, ecc.)	Verifiche amministrativo contabili (Patronati, beneficiari finanziamenti fondi nazionali e comunitari, ecc.)	Altri accertamenti (Autorizzazioni interdizione anticipata lav.madri, impianti audiovisivi, ecc.)	Totale verifiche e accertamenti
Agricoltura	3	0	85	88
Industria	509	8	348	865
Edilizia	25	3	254	282
Terziario	1.020	5.347	1.348	7.715
ND	128	1.773	371	2.272
TOTALE	1.685	7.131	2.406	11.222

Tabella 5. Attività amministrativa di accertamenti prestazioni previdenziali, verifiche amministrativo contabili e altre

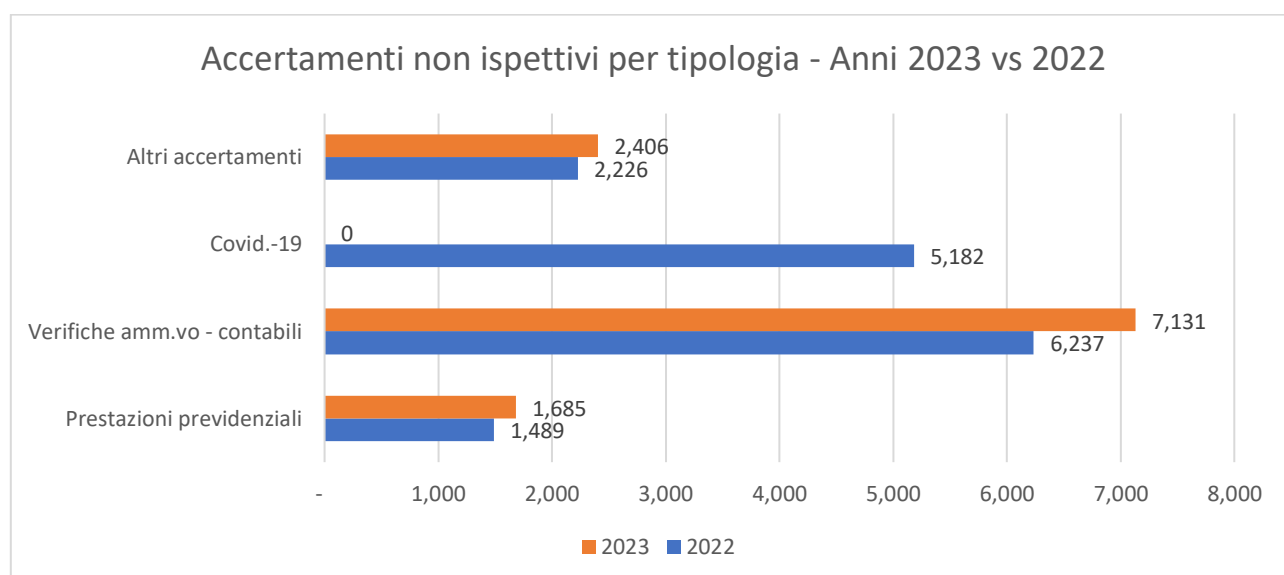


Grafico 2. Accertamenti non ispettivi effettuati – confronto anni 2023 vs 2022

INL (compresi CC) - Risultati conseguiti

Ispezioni con definizione dell'esito nell'anno 2023:

Vigilanza complessiva	definite 62.339 di cui irregolari 43.539	irregolarità 69,8% (66,6% nel 2022)
A. Vigilanza in materia di lavoro e legislazione sociale (Vigilanza Ordinaria)	definite 41.961 di cui irregolari 26.535	irregolarità 63,9% (61,1% nel 2022)
B. Vigilanza in materia di autotrasporto *	definite 1.706 di cui irregolari 1.379	irregolarità 80,8% (nd nel 2022)
C. Vigilanza in materia di lavoro e legislazione sociale + autotrasporto (A+B)	definite 43.667 di cui irregolari 27.914	irregolarità 63,9% (61,1% nel 2022)
D. Vigilanza in materia di salute e sicurezza (Vigilanza Tecnica)	definite 17.812 di cui irregolari 15.133	irregolarità 85,0% (82,5% nel 2022)
E. <i>Vigilanze con tipologia di verifica non rilevata (ND)</i>	<i>definite 860 di cui irregolari 492</i>	<i>Irregolarità 57,2%</i>

* Dall'anno 2023 la vigilanza in materia di autotrasporto è stata rilevata separatamente rispetto alla vigilanza in materia di lavoro e legislazione sociale

Settore produttivo	Ispezioni irregolari	Ispezioni regolari	Ispezioni definite	% Irregolarità
Agricoltura	2.090	1.439	3.529	59,2%
Industria	4.022	1.768	5.790	69,5%
Edilizia	13.241	5.903	19.144	69,2%
Terziario	23.287	9.207	32.494	71,7%
ND	899	483	1.382	65,1%
TOTALE	43.539	18.800	62.339	69,8%

Tabella 6. Ispezioni definite nell'esito anno 2023

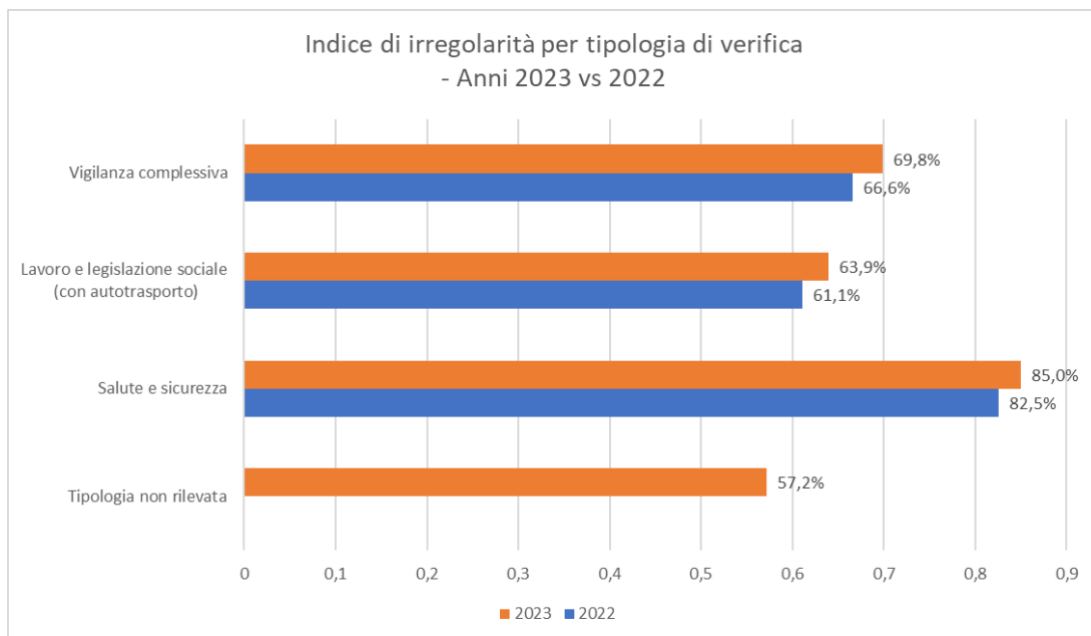


Grafico 3. Confronti indici di irregolarità riscontrata anni 2023 vs 2022

Violazioni accertate

I lavoratori a cui si riferiscono le violazioni sono 78.384, circa il 26% in più dell'anno precedente, escludendo n. 26.462 lavoratori a cui si riferiscono le disposizioni impartite:

- Lavoratori **in nero** n. 16.744 di cui 970 sprovvisti di regolare permesso di soggiorno (**+ 12%** rispetto al 2022 n. 14.906)
- Vittime **603 bis c.p.** n. 3.208 lavoratori (**+205%** rispetto al 2022 n. 1.051)
- Interposizione fittizia n. 11.448 (13.082 nel 2022)
- Violazioni in materia di autotrasporto n. 5.265 (**+30%** rispetto al 2022 n. 4.058)
- Lavoratrici madri e pari opportunità n. 251 (**+24%** rispetto al 2022 n. 202)

Nell'ambito della vigilanza svolta sono state accertate n. **36.680** violazioni in materia di **salute e sicurezza** (**+44%** rispetto alle 25.481 del 2022).

Settore produttivo	Lavoratori a cui si riferiscono le violazioni accertate	di cui tramite le disposizioni impartite	Lavoro Nero (Lav)	di cui lavoratori extra comunitari sprovvisti di permesso di soggiorno	Caporalato / Sfruttamento art 603bis cp (Lav.)	Fenomeni interpositori (Lav.)	Distacco Transnazionale (Lav.)	Tutela Minori (Lav.)	Riqualificazione (Lav.)	Lavoratrici madri e pari opportunità (Lav.)	Orario di lavoro (Lav.)	Disciplina in materia di autotrasporto Violazioni "Reg CE 561/2006 - C.d.S." (Lav.)	Disciplina in materia di autotrasporto Violazioni "D.Lgs. N. 234/2007" (Lav.)	N. Viol. Salute e Sicurezza	N. Viol. Penali (altre)	N. Viol. Amministrative (altre)	Copertura aiquote disabili (numero posizioni non coperte)
Agricoltura	7.915	465	1.668	146	2.123	165	6	3	6	9	922	26	2	2.214	255	2.205	0
Industria	21.138	11.569	2.005	189	176	876	3	5	178	16	1.816	90	43	4.707	384	4.268	23
Edilizia	12.423	3.032	2.666	228	12	1.263	129	6	457	6	378	147	15	10.025	387	6.250	0
Terziario	62.059	11.396	10.156	395	897	8.773	163	112	1.406	217	4.218	4.417	469	18.868	2.776	33.164	48
ND	1.311	0	249	12	0	371	23	0	62	3	82	0	56	867	28	349	1
TOTALE	104.846	26.462	16.744	970	3.208	11.448	324	126	2.109	251	7.416	4.680	585	36.680	3.830	46.236	72

Tabella 7. Principali fenomeni indagati nell'anno 2023.

Settore produttivo	Lavoratori a cui si riferiscono le violazioni accertate	di cui tramite le disposizioni impartite	Lavoro Nero (Lav)	di cui lavoratori extra comunitari sprovvisti di permesso di soggiorno	Caporalato / Sfruttamento art 603bis cp (Lav.)	Fenomeni interpositori (Lav.)	Distacco Transnazionale (Lav.)	Tutela Minori (Lav.)	Riqualificazione (Lav.)	Lavoratrici madri e pari opportunità (Lav.)	Orario di lavoro (Lav.)	Disciplina in materia di autotrasporto Violazioni "Reg CE 561/2006 - C.d.S." (Lav.)	Disciplina in materia di autotrasporto Violazioni "D.Lgs. N. 234/2007" (Lav.)	N. Viol. Salute e Sicurezza	N. Viol. Penali (altre)	N. Viol. Amministrative (altre)	Copertura aiquote disabili (numero posizioni non coperte)
Agricoltura	7.174	669	2.195	290	758	476	0	15	66	3	504	177	2	1.264	290	2.693	2
Industria	18.160	10.742	1.999	436	141	1.084	13	10	131	20	1.485	71	27	2.237	391	3.833	55
Edilizia	12.183	1.822	2.712	228	5	1.893	148	7	320	2	725	69	35	14.519	648	8.945	0
Terziario	72.456	34.455	8.000	252	147	9.629	182	131	1.721	177	4.696	3.226	451	7.461	2.733	22.901	69
TOTALE	109.973	47.688	14.906	1.206	1.051	13.082	343	163	2.238	202	7.410	3.543	515	25.481	4.062	38.372	126

Tabella 8. Principali fenomeni indagati nell'anno 2022.

Violazioni in materia di salute e sicurezza

- Violazioni in materia di salute e sicurezza (penali e amministrative) 36.680 totali

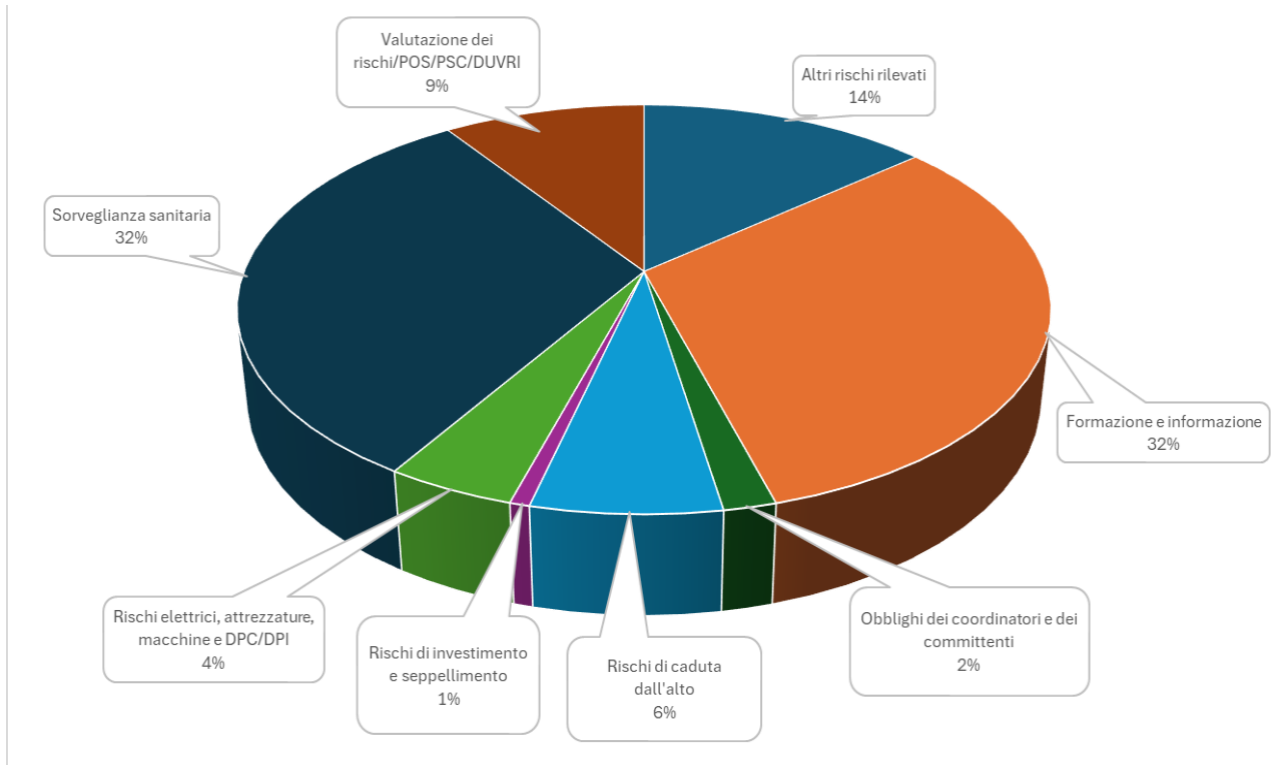


Grafico 4. Distribuzione delle violazioni in materia di salute e sicurezza nei diversi rischi rilevati

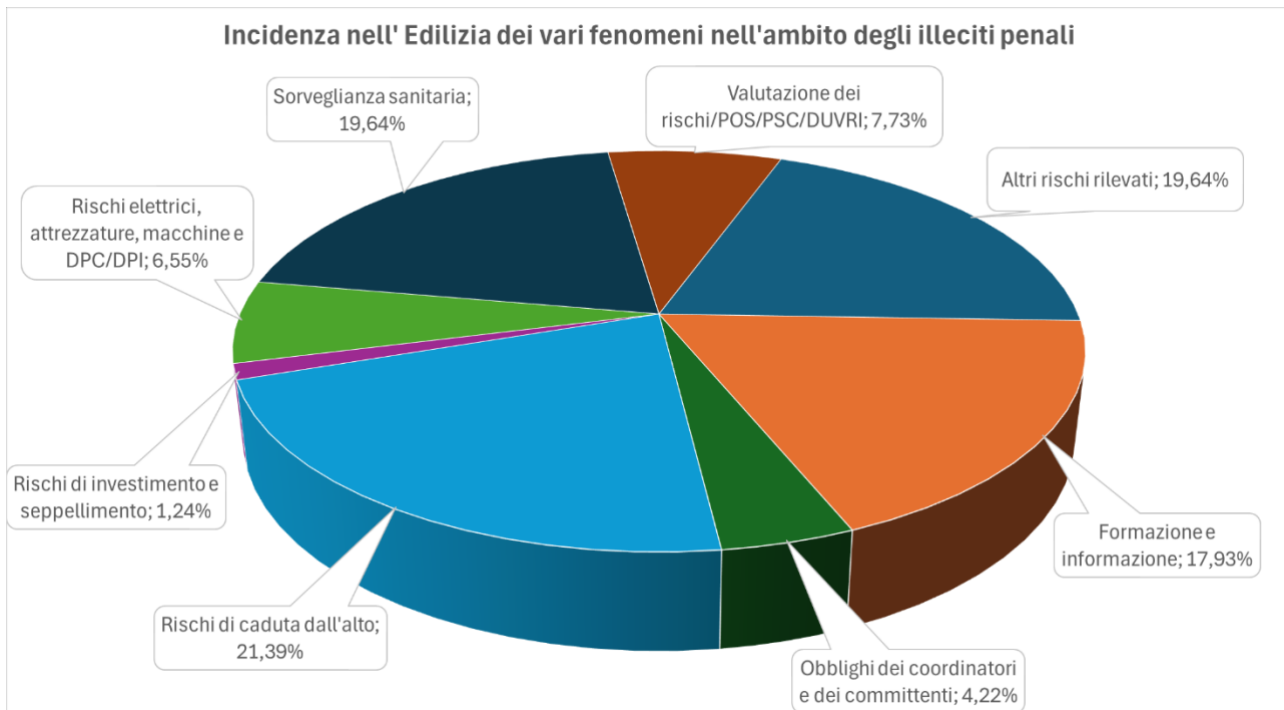


Grafico 5. Distribuzione delle violazioni in materia di salute e sicurezza in edilizia

Provvedimenti di sospensione

Notevole l'incremento registrato (+36%) anche in tema di provvedimenti di sospensione delle attività imprenditoriali, pari a **11.174 (massimo storico)** a fronte degli 8.210 dell'anno precedente, di cui circa il 37% (4.098) determinati da gravi violazioni in materia di sicurezza.

I provvedimenti di revoca sono stati 9.903, pari all'89% di quelli adottati (revoche pari a 6.893 nel 2022 pari all'84% del totale).

Imponibile previdenziale e assicurativo accertato

Il personale INL (compresi i CC) ha accertato un imponibile di oltre € 403.000.000 per un importo di circa € 147.600.000 di contributi non versati (€159.941.442 nel 2022)

Settore produttivo	Imponibile Accertato Euro
Agricoltura	10.119.716,01
Industria	49.487.070,86
Edilizia	27.431.608,96
Terziario	313.331.286,75
ND	2.836.990,00
TOTALE	403.206.672,58

Tabella 7 Imponibile previdenziale accertato nell'anno 2023

Conciliazioni Monocratiche

Nel corso del 2023, il personale ispettivo, in un'ottica di snellimento dei tempi e delle modalità procedurali di intervento a tutela dei crediti vantati dai lavoratori, ha fatto ricorso in misura significativa ai poteri di conciliazione monocratica e di diffida accertativa (artt. 11 e 12 D.lgs. n. 124/2004).

Nello specifico, **15.333** segnalazioni (14.020 nel 2022), pari al **48%**, delle **31.956** richieste d'intervento pervenute ai competenti ITL (57 % nel 2022), sono state trattate mediante la convocazione del lavoratore e del datore di lavoro interessati per l'espletamento del tentativo di conciliazione monocratica ex art. 11, D.lgs. n. 124/2004.

Le conciliazioni monocratiche preventive tentate grazie alla presentazione di entrambe le parti, sono aumentate di poco più del 6% rispetto al 2022 (7.983 a fronte di 7.355 nel 2022); tra queste **oltre il 76%** (6.038) hanno avuto esito positivo, con un incremento di 3 punti percentuali rispetto all'anno 2022 (72%, pari a 5.400 CM con esito positivo).

- Preventive 15.333
- Contestuali 204
- Su diffida accertativa 1.144

Conciliazioni monocratiche in cui si sono presentate le parti nell'anno 2023:

- Preventive 7.983 di cui con esito positivo 6.038 (76%)
- Contestuali 164 di cui con esito positivo 151 (92%)
- Su diffida accertativa 807 di cui con esito positivo 715 (89%)

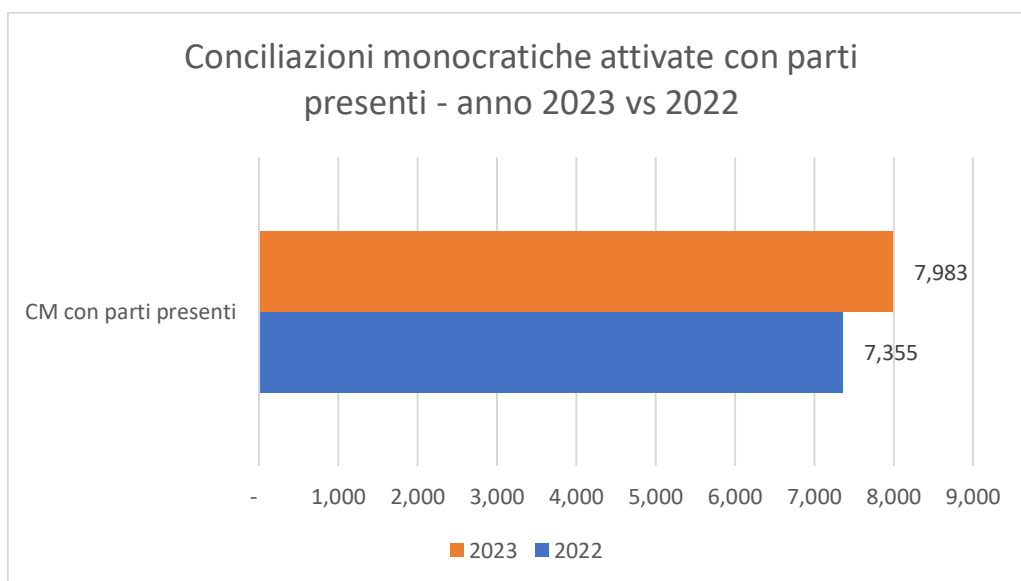


Grafico 6. Conciliazioni monocratiche preventive attivate con presenza delle parti – confronto anni 2023 vs 2022

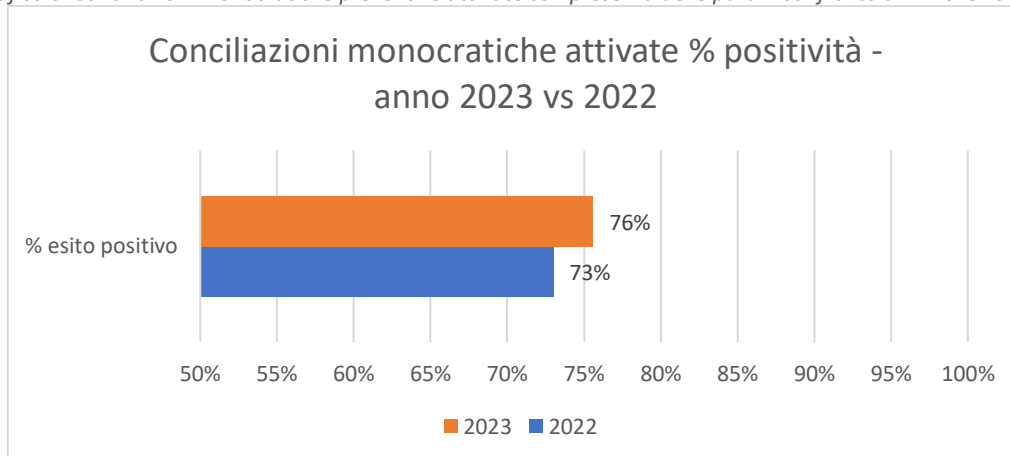


Grafico 7. Conciliazioni monocratiche preventive percentuale di positività – confronto anni 2023 vs 2022

Diffide accertative

Il personale ispettivo ha emesso n. **14.135** diffide accertative per crediti patrimoniali ex art. 12 D.lgs. n. 124/2004 (nel 2022 erano 14.356); di queste n. **8.643** (61%) hanno acquisito efficacia di titolo esecutivo, sono state ottemperate o sono state oggetto di richiesta di conciliazione monocratica. In particolare, dei citati provvedimenti, quelli ottemperati risultano sostanzialmente in linea con il dato dell'anno precedente (3.044 a fronte di 3.169 nel 2022).

- Attivate: n. 14.135 di cui
 - Esitate nell'anno 8.643 di cui
 - Ottemperate nell'anno 2023: n. 3.044
 - Esecutive nell'anno 2023: n. 4.455
 - Con richiesta di Conciliazione monocratica nell'anno 2023: n. 1.144

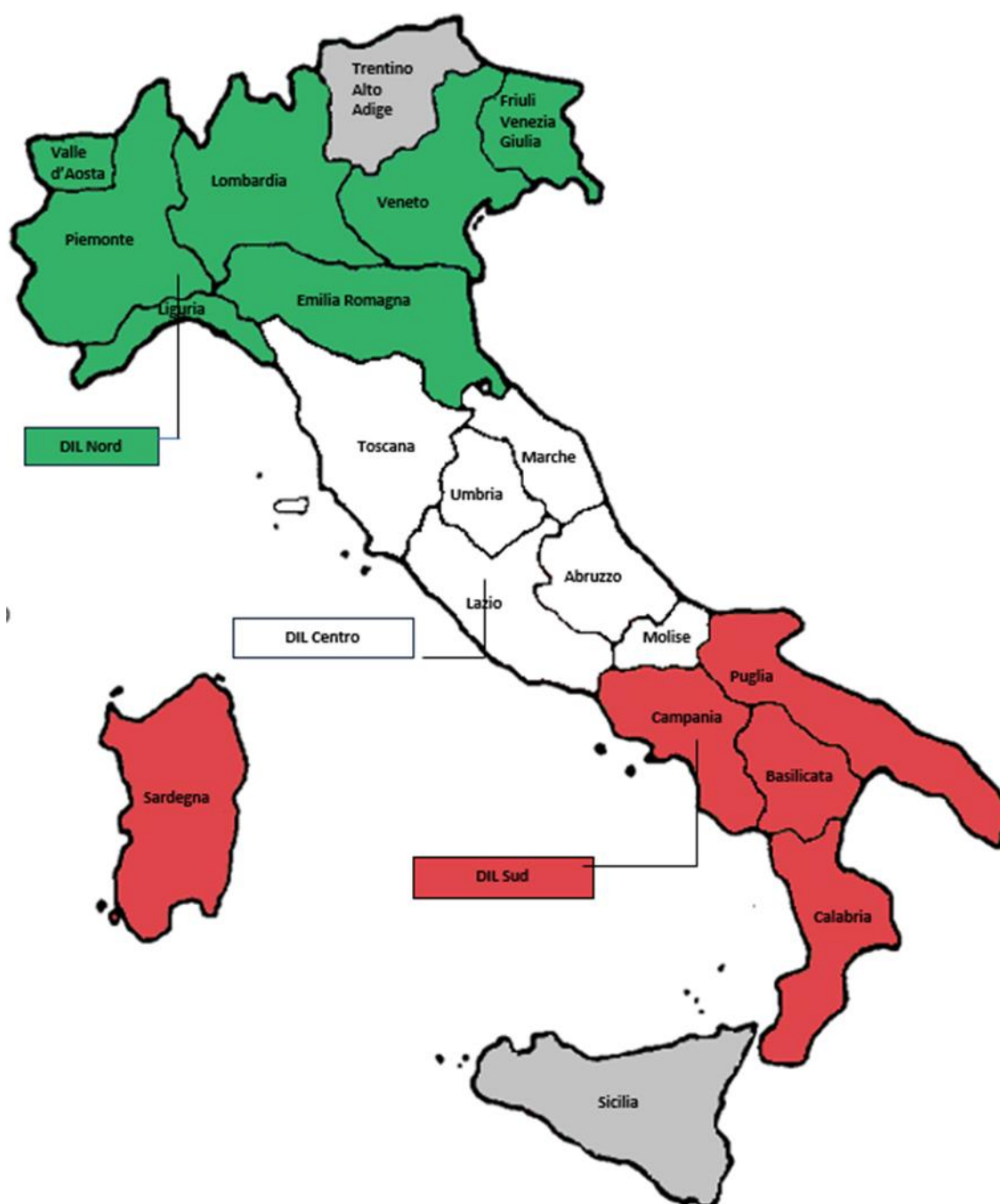
Attività di prevenzione e promozione

Un rilevante contributo alla realizzazione della tutela delle condizioni e dei rapporti di lavoro - attraverso la prevenzione del lavoro sommerso ed irregolare e la promozione della cultura della legalità - è stato affidato all'effettuazione di incontri presso enti, datori di lavoro ed associazioni (ai sensi dell'art. 8 del D.lgs. n. 124/2004, richiamato dall'art. 2, co. 2, lett. e, del D.lgs. n. 149/2015).

Tale attività è stata incrementata rispetto all'anno precedente. Nel corso del 2023, infatti, sono stati realizzati **760** incontri (668 nel 2022: + 92 iniziative, corrispondenti ad un incremento del 13%) mirati ad illustrare le principali novità normative ed interpretative, con approfondimento anche di rilevanti questioni aventi carattere generale, connesse ai profili operativi in materia di lavoro e legislazione sociale. L'attività di cui sopra ha raggiunto circa **55.319** destinatari (+10% rispetto al dato del 2022).

I. ANALISI TERRITORIALE

I.1. Ambiti territoriali di competenza delle Direzioni interregionali del lavoro (DIL)



Competenza territoriale delle Direzioni interregionali del lavoro:

DIL Centro – regioni Toscana, Marche, Umbria, Lazio, Abruzzo e Molise;

DIL Nord – regioni Valle d'Aosta, Piemonte, Lombardia e Liguria Friuli-Venezia Giulia, Veneto, Emilia-Romagna;

DIL Sud – regioni Campania, Sardegna, Puglia, Basilicata, Calabria e attività del contingente Sicilia.

I.II. Tabella di aggregazione Codice sezione ATECO 2007 – Settore produttivo

AGGREGAZIONE PER SETTORE PRODUTTIVO	CODICE SEZIONE ATECO 2007
AGRICOLTURA	- A Agricoltura, silvicoltura e pesca
INDUSTRIA	- B Estrazione di minerali da cave e miniere - C Attività manifatturiere - D Fornitura di energia elettrica, gas, vapore e aria condizionata - E Fornitura di acqua; reti fognarie, attività di gestione dei rifiuti e risanamento
EDILIZIA	- F Costruzioni
TERZIARIO	- G Commercio all'ingrosso e al dettaglio; riparazione di autoveicoli e motocicli - H Trasporto e magazzinaggio - I Attività dei servizi di alloggio e di ristorazione - J Servizi di informazione e comunicazione - K Attività finanziarie e assicurative - L Attività immobiliari - M Attività professionali, scientifiche e tecniche - N Noleggio, agenzie di viaggio, servizi di supporto alle imprese - O Amministrazione pubblica e difesa; assicurazione sociale obbligatoria - P Istruzione - Q Sanità e assistenza sociale - R Attività artistiche, sportive, di intrattenimento e divertimento - S Altre attività di servizi - T Attività di famiglie e convivenze come datori di lavoro per personale domestico; produzione di beni e servizi indifferenziati per uso proprio da parte di famiglie e convivenze - U Organizzazioni ed organismi extraterritoriali

I.III. Ambito territoriale della DIL Nord

Accertamenti e verifiche per settore produttivo

Settore produttivo	Uffici rientranti nell'Ambito territoriale della			DIL Nord	
	Accertamenti prestazioni previdenziali (Ammortizzatori sociali, forme di sostegno al reddito, ecc.)	Verifiche amministrativo contabili (Patronati, beneficiari finanziamenti fondi nazionali e comunitari, ecc.)	Altri accertamenti (Autorizzazioni interdizione anticipata lav.madri, impianti audiovisivi, ecc.)	Totale verifiche e accertamenti	
Agricoltura	2	0	24	26	
Industria	329	4	202	535	
Edilizia	13	1	132	146	
Terziario	557	1.877	506	2.940	
ND	74	587	240	901	
TOTALE	975	2.469	1.104	4.548	

Accertamenti e verifiche per codice sezione ATECO 2007

Codice sezione Ateco 2007	Uffici rientranti nell'ambito territoriale della			DIL Nord	
	Accertamenti prestazioni previdenziali (Ammortizzatori sociali, forme di sostegno al reddito, ecc.)	Verifiche amministrativo contabili (Patronati, beneficiari finanziamenti fondi nazionali e comunitari, ecc.)	Altri accertamenti (Autorizzazioni interdizione anticipata lav.madri, impianti audiovisivi, ecc.)	Totale verifiche e accertamenti	
- A Agricoltura, silvicoltura e pesca	2	0	24	26	
- B Estrazione minerali da cave e miniere	0	0	2	2	
- C Attività manifatturiere	327	4	189	520	
- D Fornitura energia elettrica, gas, ecc.	0	0	4	4	
- E Fornitura acqua; reti fognarie, gestione rifiuti, ecc.	2	0	7	9	
- F Costruzioni	13	1	132	146	
- G Commercio all'ingrosso e al dettaglio	140	1	85	226	
- H Trasporto e magazzinaggio	78	0	61	139	
- I Attività servizi alloggio e ristorazione	121	10	53	184	
- J Servizi informazione e comunicazione	114	5	29	148	
- K Attività finanziarie e assicurative	2	0	11	13	
- L Attività immobiliari	0	1	1	2	
- M Attività professionali, scientifiche e tecniche	10	301	48	359	
- N Servizi supporto alle imprese, ecc.	77	4	87	168	
- O Amministrazione pubblica e difesa, ecc.	0	2	6	8	
- P Istruzione	1	4	14	19	
- Q Sanità e assistenza sociale	5	10	40	55	
- R Attività artistiche, sportive, intrattenimento, ecc.	0	2	6	8	
- S Altre attività di servizi	9	1.533	29	1.571	
- T Attività famiglie datori lavoro personale domestico; ecc.	0	0	36	36	
- U Organizzazioni ed organismi extraterritoriali	0	4	0	4	
ND	74	587	240	901	
TOTALE	975	2.469	1.104	4.548	

Ispezioni e totale accessi per settore produttivo

Settore produttivo	Uffici rientranti nell'Ambito territoriale della					DIL Nord	
	Ispezioni in materia di lavoro e legislazione sociale	Ispezioni in materia di autotrasporto	Ispezioni (ND)	Ispezioni in materia di salute e sicurezza	Totale Ispezioni	Totale verifiche e accertamenti	Totale Accessi
Agricoltura	854	13	0	272	1.138	26	1.164
Industria	2.350	50	18	573	2.991	535	3.526
Edilizia	5.356	46	45	2.654	8.100	146	8.246
Terziario	12.980	931	51	2.992	16.955	2.940	19.895
ND	460	40	20	102	622	901	1.523
TOTALE	22.000	1.079	134	6.593	29.806	4.548	34.354

Ispezioni e totale accessi per codice sezione ATECO 2007

Codice sezione Ateco 2007	Uffici rientranti nell'ambito territoriale della					DIL Nord	
	Ispezioni in materia di lavoro e legislazione sociale	Ispezioni in materia di autotrasporto	Ispezioni (ND)	Ispezioni in materia di salute e sicurezza	Totale Ispezioni	Totale verifiche e accertamenti	Totale Accessi
-A Agricoltura, silvicoltura e pesca	854	13	0	272	1.138	26	1.164
-B Estrazione minerali da cave e miniere	9	2	0	6	16	2	18
-C Attività manifatturiere	2.257	33	17	550	2.858	520	3.378
-D Fornitura energia elettrica, gas, ecc.	15	0	0	1	16	4	20
-E Fornitura acqua; reti fognarie, gestione rifiuti, ecc.	69	15	1	16	101	9	110
-F Costruzioni	5.356	46	45	2.654	8.100	146	8.246
-G Commercio all'ingrosso e al dettaglio	3.319	59	13	752	4.143	226	4.369
-H Trasporto e magazzinaggio	1.157	850	9	145	2.162	139	2.301
-I Attività servizi alloggio e ristorazione	4.486	1	9	1.297	5.792	184	5.976
-J Servizi informazione e comunicazione	185	1	1	18	204	148	352
-K Attività finanziarie e assicurative	61	0	0	8	68	13	81
-L Attività immobiliari	140	0	0	40	179	2	181
-M Attività professionali, scientifiche e tecniche	423	4	5	137	569	359	928
-N Servizi supporto alle imprese, ecc.	1.198	13	6	117	1.333	168	1.501
-O Amministrazione pubblica e difesa, ecc.	25	0	0	10	34	8	42
-P Istruzione	73	0	0	11	84	19	103
-Q Sanità e assistenza sociale	352	0	2	91	444	55	499
-R Attività artistiche, sportive, intrattenimento, ecc.	255	1	1	58	314	8	322
-S Altre attività di servizi	1.108	1	4	290	1.402	1.571	2.973
-T Attività famiglie datori lavoro personale domestico; ecc.	203	2	1	22	227	36	263
-U Organizzazioni ed organismi extraterritoriali	0	0	0	0	0	4	4
ND	460	40	20	102	622	901	1.523
TOTALE	22.000	1.079	134	6.593	29.806	4.548	34.354

Irregolarità riscontrate per settore produttivo

Settore produttivo	Uffici rientranti nell'Ambito territoriale della		DIL Nord	
	Ispezioni irregolari	Ispezioni regolari	Ispezioni definite	% Irregolarità
Agricoltura	553	299	852	64,9%
Industria	1.538	729	2.267	67,8%
Edilizia	3.880	2.377	6.257	62,0%
Terziario	8.791	4.024	12.815	68,6%
ND	319	238	557	57,3%
TOTALE	15.081	7.667	22.748	66,3%

Irregolarità riscontrate per codice sezione ATECO 2007

Codice sezione Ateco 2007	Uffici rientranti nell'ambito territoriale della		DIL Nord	
	Ispezioni irregolari	Ispezioni regolari	Ispezioni definite	% Irregolarità
- A Agricoltura, silvicoltura e pesca	553	299	852	64,9%
- B Estrazione minerali da cave e miniere	5	6	11	45,5%
- C Attività manifatturiere	1.476	691	2.167	68,1%
- D Fornitura energia elettrica, gas, ecc.	5	5	10	50,0%
- E Fornitura acqua; reti fognarie, gestione rifiuti, ecc.	52	27	79	65,8%
- F Costruzioni	3.880	2.377	6.257	62,0%
- G Commercio all'ingrosso e al dettaglio	2.135	1.176	3.311	64,5%
- H Trasporto e magazzinaggio	1.195	365	1.560	76,6%
- I Attività servizi alloggio e ristorazione	3.196	1.218	4.414	72,4%
- J Servizi informazione e comunicazione	90	55	145	62,1%
- K Attività finanziarie e assicurative	24	22	46	52,2%
- L Attività immobiliari	80	42	122	65,6%
- M Attività professionali, scientifiche e tecniche	243	132	375	64,8%
- N Servizi supporto alle imprese, ecc.	586	369	955	61,4%
- O Amministrazione pubblica e difesa, ecc.	12	11	23	52,2%
- P Istruzione	28	15	43	65,1%
- Q Sanità e assistenza sociale	220	96	316	69,6%
- R Attività artistiche, sportive, intrattenimento, ecc.	158	64	222	71,2%
- S Altre attività di servizi	724	410	1.134	63,8%
- T Attività famiglie datori lavoro personale domestico; ecc.	100	49	149	67,1%
- U Organizzazioni ed organismi extraterritoriali	0	0	0	0,0%
ND	319	238	557	57,3%
TOTALE	15.081	7.667	22.748	66,3%

Violazioni riscontrate per settore produttivo

Settore produttivo	Uffici rientranti nell'Ambito territoriale della											DIL Nord					
	Lavoratori a cui si riferiscono le violazioni accertate	di cui tramite le disposizioni impartite	Lavoro Nero (Lav.)	di cui lavoratori extra comunitari sprovvisti di permesso di soggiorno	Caporalato / Sfruttamento art 603bis cp (Lav.)	Fenomeni interpositori (Lav.)	Distacco Transnazionale (N. Lav.)	Tutela Minor (Lav.)	Riqualificazione (Lav.)	Lavoratrici madri e pari opportunità (Lav.)	Orario di lavoro (Lav.)	Disciplina in materia di autotrasporto Violazioni "Reg CE 561/2006 - C.d.S." (Lav.)	Disciplina in materia di autotrasporto Violazioni "D.Lgs. N. 234/2007" (Lav.)	N. Viol. Salute e Sicurezza	N. Viol. Penali (altre)	N. Viol. Amministrative (altre)	Copertura aliquote disabili (numero posizioni non coperte)
Agricoltura	1.425	119	397	43	149	50	0	3	3	0	78	18	1	763	56	348	0
Industria	5.220	1.062	625	78	48	572	3	4	62	5	1.088	47	26	2.189	199	1.727	6
Edilizia	4.116	427	888	154	9	495	119	3	236	2	161	77	13	4.026	204	2.044	0
Terziario	23.907	3.880	3.539	183	55	4.099	162	62	659	86	1.698	2.431	284	7.491	1.388	17.456	7
ND	585	0	75	1	0	327	15	0	7	2	23	0	8	232	15	117	0
TOTALE	35.253	5.488	5.524	459	261	5.543	299	72	967	95	3.048	2.573	332	14.701	1.862	21.692	13

Violazioni riscontrate per codice sezione ATECO 2007

Codice sezione Ateco 2007	Uffici rientranti nell'ambito territoriale della											DIL Nord					
	Lavoratori a cui si riferiscono le violazioni accertate	di cui tramite le disposizioni impartite	Lavoro Nero (Lav.)	di cui lavoratori extra comunitari sprovvisti di permesso di soggiorno	Caporalato / Sfruttamento art 603bis cp (Lav.)	Fenomeni interpositori (Lav.)	Distacco Transnazionale (N. Lav.)	Tutela Minor (Lav.)	Riqualificazione (Lav.)	Lavoratrici madri e pari opportunità (Lav.)	Orario di lavoro (Lav.)	Disciplina in materia di autotrasporto Violazioni "Reg CE 561/2006 - C.d.S." (Lav.)	Disciplina in materia di autotrasporto Violazioni "D.Lgs. N. 234/2007" (Lav.)	N. Viol. Salute e Sicurezza	N. Viol. Penali (altre)	N. Viol. Amministrative (altre)	Copertura aliquote disabili (numero posizioni non coperte)
A Agricoltura, silvicoltura e pesca	1.425	119	397	43	149	50	0	3	3	0	78	18	1	763	56	348	0
-B Estrazione minerali da cave e miniere	1	0	0	0	0	0	0	0	0	0	1	0	0	2	0	0	0
-C Attività manifatturiere	4.808	847	618	76	42	547	3	4	44	5	1.019	44	15	2.153	193	1.634	6
-D Fornitura energia elettrica, gas, ecc.	73	17	0	0	0	18	0	0	18	0	0	0	0	4	0	36	0
-E Fornitura acqua; reti fognarie, gestione rifiuti, ecc.	338	198	7	2	6	7	0	0	0	0	68	3	11	30	6	57	0
-F Costruzioni	4.116	427	888	154	9	495	119	3	236	2	161	77	13	4.026	204	2.044	0
-G Commercio all'ingrosso e al dettaglio	4.415	1.585	817	70	6	195	0	8	137	9	317	76	13	1.639	426	1.293	2
-H Trasporto e magazzinaggio	6.559	471	186	11	3	1.799	148	0	39	0	351	2.286	270	774	94	1.373	1
-I Attività servizi alloggio e ristorazione	6.068	486	1.767	54	8	389	0	40	226	20	404	1	0	3.244	571	3.109	3
-J Servizi informazione e comunicazione	244	2	22	0	6	28	0	0	3	2	1	0	0	216	11	202	0
-K Attività finanziarie e assicurative	45	0	5	0	0	6	0	0	1	0	9	0	0	5	3	42	0
-L Attività immobiliari	53	10	10	0	0	7	0	0	2	1	1	0	0	40	8	35	0
-M Attività professionali, scientifiche e tecniche	384	1	33	0	0	179	0	0	10	2	11	0	0	161	22	404	0
-N Servizi supporto alle imprese, ecc.	2.435	200	111	7	0	1.179	7	4	54	4	157	5	1	409	46	938	1
-O Amministrazione pubblica e difesa, ecc.	24	0	1	0	0	0	0	0	0	0	23	0	0	4	0	0	0
-P Istruzione	151	114	6	0	0	0	0	0	6	0	0	0	0	35	3	25	0
-Q Sanità e assistenza sociale	1.059	343	92	1	0	22	0	0	85	39	348	0	0	159	19	274	0
-R Attività artistiche, sportive, intrattenimento, ecc.	455	114	123	0	0	8	7	8	9	2	23	0	0	97	29	8.849	0
-S Altre attività di servizi	1.948	553	342	39	32	287	0	2	87	7	51	63	0	662	128	782	0
-T Attività famiglie datori lavoro personale domestico, ecc.	67	1	24	1	0	0	0	0	0	0	2	0	0	44	28	130	0
-U Organizzazioni ed organismi extraterritoriali	0	0	0	0	0	0	0	0	0	0	0	0	0	2	0	0	0
ND	585	0	75	1	0	327	15	0	7	2	23	0	8	232	15	117	0
TOTALE	35.253	5.488	5.524	459	261	5.543	299	72	967	95	3.048	2.573	332	14.701	1.862	21.692	13

I.IV. Ambito territoriale della DIL Centro

Accertamenti e verifiche per settore produttivo

Settore produttivo	Uffici rientranti nell'Ambito territoriale della DIL Centro			Totale verifiche e accertamenti
	Accertamenti prestazioni previdenziali (Ammortizzatori sociali, forme di sostegno al reddito, ecc.)	Verifiche amministrativo contabili (Patronati, beneficiari finanziamenti fondi nazionali e comunitari, ecc.)	Altri accertamenti (Autorizzazioni interdizione anticipata lav.madri, impianti audiovisivi, ecc.)	
Agricoltura	1	0	48	49
Industria	109	3	94	206
Edilizia	7	2	64	73
Terziario	265	1.318	325	1.908
ND	28	379	55	462
TOTALE	410	1.702	586	2.698

Accertamenti e verifiche per codice sezione ATECO 2007

Codice sezione Ateco 2007	Uffici rientranti nell'ambito territoriale della DIL Centro			Totale verifiche e accertamenti
	Accertamenti prestazioni previdenziali (Ammortizzatori sociali, forme di sostegno al reddito, ecc.)	Verifiche amministrativo contabili (Patronati, beneficiari finanziamenti fondi nazionali e comunitari, ecc.)	Altri accertamenti (Autorizzazioni interdizione anticipata lav.madri, impianti audiovisivi, ecc.)	
-A Agricoltura, silvicoltura e pesca	1	0	48	49
-B Estrazione minerali da cave e miniere	0	0	0	0
-C Attività manifatturiere	109	3	93	205
-D Fornitura energia elettrica, gas, ecc.	0	0	0	0
-E Fornitura acqua; reti fognarie, gestione rifiuti, ecc.	0	0	1	1
-F Costruzioni	7	2	64	73
-G Commercio all'ingrosso e al dettaglio	49	1	66	116
-H Trasporto e magazzinaggio	31	0	27	58
-I Attività servizi alloggio e ristorazione	62	0	50	112
-J Servizi informazione e comunicazione	35	12	9	56
-K Attività finanziarie e assicurative	0	0	0	0
-L Attività immobiliari	0	0	0	0
-M Attività professionali, scientifiche e tecniche	4	159	14	177
-N Servizi supporto alle imprese, ecc.	43	5	17	65
-O Amministrazione pubblica e difesa, ecc.	0	5	0	5
-P Istruzione	0	16	3	19
-Q Sanità e assistenza sociale	5	6	29	40
-R Attività artistiche, sportive, intrattenimento, ecc.	3	13	15	31
-S Altre attività di servizi	5	1.097	84	1.186
-T Attività famiglie datori lavoro personale domestico; ecc.	28	0	11	39
-U Organizzazioni ed organismi extraterritoriali	0	4	0	4
ND	28	379	55	462
TOTALE	410	1.702	586	2.698

Ispezioni e totale accessi per settore produttivo

Settore produttivo	Uffici rientranti nell'Ambito territoriale della					DIL Centro	
	Ispezioni in materia di lavoro e legislazione sociale	Ispezioni in materia di autotrasporto	Ispezioni (ND)	Ispezioni in materia di salute e sicurezza	Totale Ispezioni	Totale verifiche e accertamenti	Totale Accessi
Agricoltura	738	16	11	215	980	49	1.029
Industria	1.708	51	22	447	2.228	206	2.434
Edilizia	3.701	48	79	3.790	7.618	73	7.691
Terziario	9.197	591	184	2.238	12.209	1.908	14.117
ND	201	25	27	148	401	462	863
TOTALE	15.544	731	323	6.838	23.436	2.698	26.134

Ispezioni e totale accessi per codice sezione ATECO 2007

Codice sezione Ateco 2007	Uffici rientranti nell'ambito territoriale della					DIL Centro	
	Ispezioni in materia di lavoro e legislazione sociale	Ispezioni in materia di autotrasporto	Ispezioni (ND)	Ispezioni in materia di salute e sicurezza	Totale Ispezioni	Totale verifiche e accertamenti	Totale Accessi
-A Agricoltura, silvicoltura e pesca	738	16	11	215	980	49	1.029
-B Estrazione minerali da cave e miniere	13	2	0	6	20	0	20
-C Attività manifatturiere	1.605	34	21	414	2.073	205	2.278
-D Fornitura energia elettrica, gas, ecc.	21	0	0	9	29	0	29
-E Fornitura acqua; reti fognarie, gestione rifiuti, ecc.	71	16	1	19	106	1	107
-F Costruzioni	3.701	48	79	3.790	7.618	73	7.691
-G Commercio all'ingrosso e al dettaglio	2.330	45	41	519	2.934	116	3.050
-H Trasporto e magazzinaggio	791	512	24	131	1.459	58	1.517
-I Attività servizi alloggio e ristorazione	3.072	2	34	812	3.919	112	4.031
-J Servizi informazione e comunicazione	137	1	3	12	152	56	208
-K Attività finanziarie e assicurative	33	0	2	6	40	0	40
-L Attività immobiliari	88	2	4	49	142	0	142
-M Attività professionali, scientifiche e tecniche	255	1	7	198	461	177	638
-N Servizi supporto alle imprese, ecc.	888	26	30	145	1.088	65	1.153
-O Amministrazione pubblica e difesa, ecc.	18	0	1	19	38	5	43
-P Istruzione	66	0	2	5	72	19	91
-Q Sanità e assistenza sociale	341	0	12	78	430	40	470
-R Attività artistiche, sportive, intrattenimento, ecc.	272	0	3	74	349	31	380
-S Altre attività di servizi	663	2	15	156	835	1.186	2.021
-T Attività famiglie datori lavoro personale domestico; ecc.	243	2	6	38	288	39	327
-U Organizzazioni ed organismi extraterritoriali	2	0	0	0	2	4	6
ND	201	25	27	148	401	462	863
TOTALE	15.544	731	323	6.838	23.436	2.698	26.134

Irregolarità riscontrate per settore produttivo

Settore produttivo	Uffici rientranti nell'Ambito territoriale della		DIL Centro	
	Ispezioni irregolari	Ispezioni regolari	Ispezioni definite	% Irregolarità
Agricoltura	504	278	782	64,5%
Industria	1.236	470	1.706	72,5%
Edilizia	4.494	1.751	6.245	72,0%
Terziario	6.708	2.175	8.883	75,5%
ND	287	122	409	70,2%
TOTALE	13.229	4.796	18.025	73,4%

Irregolarità riscontrate per codice sezione ATECO 2007

Codice sezione Ateco 2007	Uffici rientranti nell'ambito territoriale della		DIL Centro	
	Ispezioni irregolari	Ispezioni regolari	Ispezioni definite	% Irregolarità
- A Agricoltura, silvicoltura e pesca	504	278	782	64,5%
- B Estrazione minerali da cave e miniere	8	9	17	47,1%
- C Attività manifatturiere	1.159	436	1.595	72,7%
- D Fornitura energia elettrica, gas, ecc.	11	4	15	73,3%
- E Fornitura acqua; reti fognarie, gestione rifiuti, ecc.	58	21	79	73,4%
- F Costruzioni	4.494	1.751	6.245	72,0%
- G Commercio all'ingrosso e al dettaglio	1.642	541	2.183	75,2%
- H Trasporto e magazzinaggio	729	206	935	78,0%
- I Attività servizi alloggio e ristorazione	2.352	603	2.955	79,6%
- J Servizi informazione e comunicazione	87	15	102	85,3%
- K Attività finanziarie e assicurative	17	10	27	63,0%
- L Attività immobiliari	75	25	100	75,0%
- M Attività professionali, scientifiche e tecniche	243	93	336	72,3%
- N Servizi supporto alle imprese, ecc.	530	207	737	71,9%
- O Amministrazione pubblica e difesa, ecc.	11	8	19	57,9%
- P Istruzione	26	7	33	78,8%
- Q Sanità e assistenza sociale	231	75	306	75,5%
- R Attività artistiche, sportive, intrattenimento, ecc.	185	105	290	63,8%
- S Altre attività di servizi	415	194	609	68,1%
- T Attività famiglie datori lavoro personale domestico; ecc.	165	86	251	65,7%
- U Organizzazioni ed organismi extraterritoriali	0	0	0	0,0%
ND	287	122	409	70,2%
TOTALE	13.229	4.796	18.025	73,4%

Violazioni riscontrate per settore produttivo

Settore produttivo	Uffici rientranti nell'Ambito territoriale della											DIL Centro					
	Lavoratori a cui si riferiscono le violazioni accertate	di cui tramite le disposizioni impartite	Lavoro Nero (Lav.)	di cui lavoratori extra comunitari sprovvisti di permesso di soggiorno	Caporalato / Sfruttamento art 603bis cp (Lav.)	Fenomeni interpositori (Lav.)	Distacco Transnazionale (N. Lav.)	Tutela Minori (Lav.)	Riqualificazione (Lav.)	Lavoratrici madri e pari opportunità (Lav.)	Orario di lavoro (Lav.)	Disciplina in materia di autotrasporto Violazioni "Reg CE 561/2006 - C.d.S." (Lav.)	Disciplina in materia di autotrasporto Violazioni "D.Lgs. N. 234/2007" (Lav.)	N. Viol. Salute e Sicurezza	N. Viol. Penali (altre)	N. Viol. Amministrative (altre)	Copertura al quote disabili (numero posizioni non coperte)
Agricoltura	1.943	152	260	48	914	97	6	0	3	0	85	7	1	517	104	445	0
Industria	4.680	1.150	674	60	127	210	0	0	93	5	628	39	14	1.501	112	1.789	6
Edilizia	3.857	611	604	54	3	589	10	0	187	3	150	66	2	3.313	141	2.247	0
Terziario	20.970	3.398	2.656	124	834	3.838	0	29	561	104	1.129	1.292	103	5.914	820	9.720	24
ND	554	0	84	8	0	44	2	0	55	1	33	0	48	550	9	124	1
TOTALE	32.004	5.311	4.278	294	1.878	4.778	18	29	899	113	2.025	1.404	168	11.795	1.186	14.325	31

Violazioni riscontrate per codice sezione ATECO 2007

Codice sezione Ateco 2007	Uffici rientranti nell'ambito territoriale della											DIL Centro					
	Lavoratori a cui si riferiscono le violazioni accertate	di cui tramite le disposizioni impartite	Lavoro Nero (Lav.)	di cui lavoratori extra comunitari sprovvisti di permesso di soggiorno	Caporalato / Sfruttamento art 603bis cp (Lav.)	Fenomeni interpositori (Lav.)	Distacco Transnazionale (N. Lav.)	Tutela Minori (Lav.)	Riqualificazione (Lav.)	Lavoratrici madri e pari opportunità (Lav.)	Orario di lavoro (Lav.)	Disciplina in materia di autotrasporto Violazioni "Reg CE 561/2006 - C.d.S." (Lav.)	Disciplina in materia di autotrasporto Violazioni "D.Lgs. N. 234/2007" (Lav.)	N. Viol. Salute e Sicurezza	N. Viol. Penali (altre)	N. Viol. Amministrative (altre)	Copertura al quote disabili (numero posizioni non coperte)
- A Agricoltura, silvicoltura e pesca	1.943	152	260	48	914	97	6	0	3	0	85	7	1	517	104	445	0
- B Estrazione minerali da cave e miniere	15	0	0	0	0	0	0	0	0	0	3	0	0	1	0	18	0
- C Attività manifatturiere	3.756	719	671	60	127	210	0	0	76	5	421	30	10	1.463	106	1.502	6
- D Fornitura energia elettrica, gas, ecc.	116	97	2	0	0	0	0	0	0	0	5	0	0	9	2	15	0
- E Fornitura acqua; reti fognarie, gestione rifiuti, ecc.	793	334	1	0	0	0	0	0	17	0	199	9	4	28	4	254	0
- F Costruzioni	3.857	611	604	54	3	589	10	0	187	3	150	66	2	3.313	141	2.247	0
- G Commercio all'ingrosso e al dettaglio	2.856	311	520	51	91	473	0	6	51	25	227	12	8	1.473	245	1.154	2
- H Trasporto e magazzinaggio	5.369	1.330	88	2	9	1.652	0	0	4	3	100	1.276	89	143	32	1.267	2
- I Attività servizi alloggio e ristorazione	4.483	245	1.413	49	3	244	0	21	102	13	297	0	0	2.293	304	2.339	1
- J Servizi informazione e comunicazione	624	543	8	0	0	0	0	0	8	0	10	0	4	38	6	68	13
- K Attività finanziarie e assicurative	98	10	20	0	0	0	0	0	43	0	15	0	0	10	0	7	0
- L Attività immobiliari	113	10	17	0	0	24	0	1	6	0	8	0	0	67	2	41	1
- M Attività professionali, scientifiche e tecniche	541	84	40	0	0	224	0	0	24	3	22	0	0	117	14	177	4
- N Servizi supporto alle imprese, ecc.	4.322	195	104	3	712	978	0	0	212	54	265	2	0	1.019	36	3.603	0
- O Amministrazione pubblica e difesa, ecc.	165	155	0	0	0	8	0	0	0	0	0	0	0	9	3	0	0
- P Istruzione	170	150	5	0	0	1	0	0	1	0	0	0	0	18	0	24	0
- Q Sanità e assistenza sociale	944	251	170	1	0	56	0	0	27	1	112	2	0	195	15	418	1
- R Attività artistiche, sportive, intrattenimento, ecc.	398	21	121	2	0	0	0	1	5	1	18	0	0	210	14	254	0
- S Altre attività di servizi	760	88	124	15	19	178	0	0	77	4	54	0	2	311	75	312	0
- T Attività famiglie datori lavoro personale domestico; ecc.	127	5	26	1	0	0	0	0	1	0	1	0	0	11	74	56	0
- U Organizzazioni ed organismi extraterritoriali	0	0	0	0	0	0	0	0	0	0	0	0	0	0	0	0	0
ND	554	0	84	8	0	44	2	0	55	1	33	0	48	550	9	124	1
TOTALE	32.004	5.311	4.278	294	1.878	4.778	18	29	899	113	2.025	1.404	168	11.795	1.186	14.325	31

I.V. Ambito territoriale della DIL Sud

Accertamenti e verifiche per settore produttivo

Settore produttivo	Uffici rientranti nell'Ambito territoriale della			DIL Sud	
	Accertamenti prestazioni previdenziali (Ammortizzatori sociali, forme di sostegno al reddito, ecc.)	Verifiche amministrativo contabili (Patronati, beneficiari finanziamenti fondi nazionali e comunitari, ecc.)	Altri accertamenti (Autorizzazioni interdizione anticipata lav.madri, impianti audiovisivi, ecc.)	Totale verifiche e accertamenti	
Agricoltura	0	0	13	13	
Industria	71	1	52	124	
Edilizia	5	0	58	63	
Terziario	198	2.152	517	2.867	
ND	26	807	76	909	
TOTALE	300	2.960	716	3.976	

Accertamenti e verifiche per codice sezione ATECO 2007

Codice sezione Ateco 2007	Uffici rientranti nell'ambito territoriale dell':			DIL Sud	
	Accertamenti prestazioni previdenziali (Ammortizzatori sociali, forme di sostegno al reddito, ecc.)	Verifiche amministrativo contabili (Patronati, beneficiari finanziamenti fondi nazionali e comunitari, ecc.)	Altri accertamenti (Autorizzazioni interdizione anticipata lav.madri, impianti audiovisivi, ecc.)	Totale verifiche e accertamenti	
- A Agricoltura, silvicoltura e pesca	0	0	13	13	
- B Estrazione minerali da cave e miniere	0	0	0	0	
- C Attività manifatturiere	67	1	43	111	
- D Fornitura energia elettrica, gas, ecc.	0	0	3	3	
- E Fornitura acqua; reti fognarie, gestione rifiuti, ecc.	4	0	6	10	
- F Costruzioni	5	0	58	63	
- G Commercio all'ingrosso e al dettaglio	33	1	90	124	
- H Trasporto e magazzinaggio	20	0	37	57	
- I Attività servizi alloggio e ristorazione	47	1	99	147	
- J Servizi informazione e comunicazione	14	0	12	26	
- K Attività finanziarie e assicurative	0	0	1	1	
- L Attività immobiliari	0	0	2	2	
- M Attività professionali, scientifiche e tecniche	4	192	16	212	
- N Servizi supporto alle imprese, ecc.	72	12	28	112	
- O Amministrazione pubblica e difesa, ecc.	0	2	3	5	
- P Istruzione	1	0	22	23	
- Q Sanità e assistenza sociale	3	8	166	177	
- R Attività artistiche, sportive, intrattenimento, ecc.	1	0	15	16	
- S Altre attività di servizi	3	1.927	25	1.955	
- T Attività famiglie datori lavoro personale domestico; ecc.	0	2	1	3	
- U Organizzazioni ed organismi extraterritoriali	0	7	0	7	
ND	26	807	76	909	
TOTALE	300	2.960	716	3.976	

Ispezioni e totale accessi per settore produttivo

Settore produttivo	Uffici rientranti nell'Ambito territoriale della					DIL Sud	
	Ispezioni in materia di lavoro e legislazione sociale	Ispezioni in materia di autotrasporto	Ispezioni (ND)	Ispezioni in materia di salute e sicurezza	Totale Ispezioni	Totale verifiche e accertamenti	Totale Accessi
Agricoltura	1.691	7	21	426	2.145	13	2.158
Industria	1.859	42	48	497	2.447	124	2.571
Edilizia	4.151	26	61	3.676	7.914	63	7.977
Terziario	11.619	757	232	2.564	15.172	2.867	18.039
ND	318	8	28	163	516	909	1.425
TOTALE	19.639	840	390	7.325	28.194	3.976	32.170

Ispezioni e totale accessi per codice sezione ATECO 2007

Codice sezione Ateco 2007	Uffici rientranti nell'ambito territoriale dell':					DIL Sud	
	Ispezioni in materia di lavoro e legislazione sociale	Ispezioni in materia di autotrasporto	Ispezioni (ND)	Ispezioni in materia di salute e sicurezza	Totale Ispezioni	Totale verifiche e accertamenti	Totale Accessi
-A Agricoltura, silvicoltura e pesca	1.691	7	21	426	2.145	13	2.158
-B Estrazione minerali da cave e miniere	22	1	0	12	35	0	35
-C Attività manifatturiere	1.655	25	40	429	2.149	111	2.260
-D Fornitura energia elettrica, gas, ecc.	24	0	0	2	26	3	29
-E Fornitura acqua; reti fognarie, gestione rifiuti, ecc.	159	17	8	54	237	10	247
-F Costruzioni	4.151	26	61	3.676	7.914	63	7.977
-G Commercio all'ingrosso e al dettaglio	3.494	50	68	729	4.341	124	4.465
-H Trasporto e magazzinaggio	812	693	44	166	1.715	57	1.772
-I Attività servizi alloggio e ristorazione	3.846	3	48	927	4.824	147	4.971
-J Servizi informazione e comunicazione	122	3	1	18	143	26	169
-K Attività finanziarie e assicurative	37	1	1	2	40	1	41
-L Attività immobiliari	90	1	0	20	110	2	112
-M Attività professionali, scientifiche e tecniche	265	1	5	174	445	212	657
-N Servizi supporto alle imprese, ecc.	945	4	23	144	1.116	112	1.228
-O Amministrazione pubblica e difesa, ecc.	69	0	4	23	95	5	100
-P Istruzione	92	0	2	21	115	23	138
-Q Sanità e assistenza sociale	461	0	19	100	580	177	757
-R Attività artistiche, sportive, intrattenimento, ecc.	319	0	2	77	398	16	414
-S Altre attività di servizi	833	3	14	140	989	1.955	2.944
-T Attività famiglie datori lavoro personale domestico; ecc.	236	0	1	23	259	3	262
-U Organizzazioni ed organismi extraterritoriali	1	0	0	1	2	7	9
ND	318	8	28	163	516	909	1.425
TOTALE	19.639	840	390	7.325	28.194	3.976	32.170

Irregolarità riscontrate per settore produttivo

Settore produttivo	Uffici rientranti nell'Ambito territoriale della		DIL Sud	
	Ispezioni irregolari	Ispezioni regolari	Ispezioni definite	% Irregolarità
Agricoltura	1.033	862	1.895	54,5%
Industria	1.248	569	1.817	68,7%
Edilizia	4.867	1.775	6.642	73,3%
Terziario	7.788	3.008	10.796	72,1%
ND	293	123	416	70,4%
TOTALE	15.229	6.337	21.566	70,6%

Irregolarità riscontrate per codice sezione ATECO 2007

Codice sezione Ateco 2007	Uffici rientranti nell'ambito territoriale dell':		DIL Sud	
	Ispezioni irregolari	Ispezioni regolari	Ispezioni definite	% Irregolarità
-A Agricoltura, silvicoltura e pesca	1.033	862	1.895	54,5%
-B Estrazione minerali da cave e miniere	18	13	31	58,1%
-C Attività manifatturiere	1.112	478	1.590	69,9%
-D Fornitura energia elettrica, gas, ecc.	7	9	16	43,8%
-E Fornitura acqua; reti fognarie, gestione rifiuti, ecc.	111	69	180	61,7%
-F Costruzioni	4.867	1.775	6.642	73,3%
-G Commercio all'ingrosso e al dettaglio	2.162	889	3.051	70,9%
-H Trasporto e magazzinaggio	769	311	1.080	71,2%
-I Attività servizi alloggio e ristorazione	2.847	763	3.610	78,9%
-J Servizi informazione e comunicazione	64	45	109	58,7%
-K Attività finanziarie e assicurative	13	9	22	59,1%
-L Attività immobiliari	51	26	77	66,2%
-M Attività professionali, scientifiche e tecniche	220	92	312	70,5%
-N Servizi supporto alle imprese, ecc.	488	231	719	67,9%
-O Amministrazione pubblica e difesa, ecc.	22	36	58	37,9%
-P Istruzione	51	31	82	62,2%
-Q Sanità e assistenza sociale	345	145	490	70,4%
-R Attività artistiche, sportive, intrattenimento, ecc.	229	77	306	74,8%
-S Altre attività di servizi	432	289	721	59,9%
-T Attività famiglie datori lavoro personale domestico; ecc.	94	64	158	59,5%
-U Organizzazioni ed organismi extraterritoriali	1	0	1	100,0%
ND	293	123	416	70,4%
TOTALE	15.229	6.337	21.566	70,6%

Violazioni riscontrate per settore produttivo

Settore produttivo	Uffici rientranti nell'Ambito territoriale della											DIL Sud					
	Lavoratori a cui si riferiscono le violazioni accertate	di cui tramite le disposizioni impartite	Lavoro Nero (Lav.)	di cui lavoratori extra comunitari sprovvisti di permesso di soggiorno	Caporalato / Sfruttamento art 603bis cp (Lav.)	Fenomeni interpositori (Lav.)	Distacco Transnazionale (N. Lav.)	Tutela Minori (Lav.)	Riqualificazione (Lav.)	Lavoratrici madri e pari opportunità (Lav.)	Orario di lavoro (Lav.)	Disciplina in materia di autotrasporto Violazioni "Reg CE 561/2006 - C.d.S." (Lav.)	Disciplina in materia di autotrasporto Violazioni "D.Lgs. N. 234/2007" (Lav.)	N. Viol. Salute e Sicurezza	N. Viol. Penali (altre)	N. Viol. Amministrative (altre)	Copertura aliquote disabili (numero posizioni non coperte)
Agricoltura	4.547	194	1.011	55	1.060	18	0	0	0	9	759	1	0	934	95	1.412	0
Industria	11.238	9.357	706	51	1	94	0	1	23	6	100	4	3	1.017	73	752	11
Edilizia	4.450	1.994	1.174	20	0	179	0	3	34	1	67	4	0	2.686	42	1.959	0
Terziario	17.182	4.118	3.961	88	8	836	1	21	186	27	1.391	694	82	5.463	568	5.988	17
ND	172	0	90	3	0	0	6	0	0	0	26	0	0	85	4	108	0
TOTALE	37.589	15.663	6.942	217	1.069	1.127	7	25	243	43	2.343	703	85	10.185	782	10.219	28

Violazioni riscontrate per codice sezione ATECO 2007

Codice sezione Ateco 2007	Uffici rientranti nell'ambito territoriale della											DIL Sud					
	Lavoratori a cui si riferiscono le violazioni accertate	di cui tramite le disposizioni impartite	Lavoro Nero (Lav.)	di cui lavoratori extra comunitari sprovvisti di permesso di soggiorno	Caporalato / Sfruttamento art 603bis cp (Lav.)	Fenomeni interpositori (Lav.)	Distacco Transnazionale (N. Lav.)	Tutela Minori (Lav.)	Riqualificazione (Lav.)	Lavoratrici madri e pari opportunità (Lav.)	Orario di lavoro (Lav.)	Disciplina in materia di autotrasporto Violazioni "Reg CE 561/2006 - C.d.S." (Lav.)	Disciplina in materia di autotrasporto Violazioni "D.Lgs. N. 234/2007" (Lav.)	N. Viol. Salute e Sicurezza	N. Viol. Penali (altre)	N. Viol. Amministrative (altre)	Copertura aliquote disabili (numero posizioni non coperte)
- A Agricoltura, silvicoltura e pesca	4.547	194	1.011	55	1.060	18	0	0	0	9	759	1	0	934	95	1.412	0
- B Estrazione minerali da cave e miniere	40	1	7	1	0	10	0	0	0	0	4	1	0	3	2	19	0
- C Attività manifatturiere	10.426	8.736	672	50	1	45	0	1	6	6	90	1	2	976	63	631	11
- D Fornitura energia elettrica, gas, ecc.	47	6	4	0	0	18	0	0	16	0	0	1	0	0	2	7	0
- E Fornitura acqua; reti fognarie, gestione rifiuti, ecc.	725	614	23	0	0	21	0	0	1	0	6	1	1	38	6	95	0
- F Costruzioni	4.450	1.994	1.174	20	0	179	0	3	34	1	67	4	0	2.686	42	1.959	0
- G Commercio all'ingrosso e al dettaglio	2.924	297	995	27	4	103	0	3	15	9	157	1	1	1.419	154	1.378	11
- H Trasporto e magazzinaggio	2.310	861	104	0	0	35	1	2	1	2	158	692	81	370	12	479	3
- I Attività servizi alloggio e ristorazione	5.591	420	2.151	51	0	27	0	11	24	7	276	0	0	2.668	308	2.311	0
- J Servizi informazione e comunicazione	50	12	17	0	0	0	0	0	0	0	2	0	0	18	5	33	0
- K Attività finanziarie e assicurative	25	20	4	0	0	0	0	0	0	0	0	0	0	2	0	2	0
- L Attività immobiliari	113	0	24	0	0	52	0	0	3	0	4	0	0	57	0	37	0
- M Attività professionali, scientifiche e tecniche	292	10	24	2	0	112	0	0	31	0	23	0	0	83	9	199	0
- N Servizi supporto alle imprese, ecc.	2.985	1.445	202	2	1	360	0	2	85	1	363	1	0	263	23	680	1
- O Amministrazione pubblica e difesa, ecc.	252	239	0	0	0	0	0	0	0	1	5	0	0	12	2	11	0
- P Istruzione	80	10	22	0	0	0	0	0	2	0	34	0	0	13	2	24	0
- Q Sanità e assistenza sociale	951	358	50	0	3	41	0	0	13	1	324	0	0	94	11	264	2
- R Attività artistiche, sportive, intrattenimento, ecc.	446	8	103	3	0	0	0	3	9	0	25	0	0	178	12	264	0
- S Altre attività di servizi	1.076	437	250	2	0	106	0	0	3	6	20	0	0	266	12	247	0
- T Attività famiglie datori lavoro personale domestico; ecc.	84	0	15	1	0	0	0	0	0	0	0	0	0	19	18	59	0
- U Organizzazioni ed organismi extraterritoriali	3	1	0	0	0	0	0	0	0	0	0	0	0	1	0	0	0
ND	172	0	90	3	0	0	6	0	0	0	26	0	0	85	4	108	0
TOTALE	37.589	15.663	6.942	217	1.069	1.127	7	25	243	43	2.343	703	85	10.185	782	10.219	28

I.VI. Regione Abruzzo

Accertamenti e verifiche per settore produttivo

Settore produttivo	Ambito territoriale: Regione Abruzzo			
	Accertamenti prestazioni previdenziali (Ammortizzatori sociali, forme di sostegno al reddito, ecc.)	Verifiche amministrativo contabili (Patronati, beneficiari finanziamenti fondi nazionali e comunitari, ecc.)	Altri accertamenti (Autorizzazioni interdizione anticipata lav.madri, impianti audiovisivi, ecc.)	Totale verifiche e accertamenti
Agricoltura	0	0	1	1
Industria	26	1	7	34
Edilizia	0	0	10	10
Terziario	15	200	39	254
ND	0	37	15	52
TOTALE	41	238	72	351

Accertamenti e verifiche per codice sezione ATECO 2007

Codice sezione Ateco 2007	Ambito territoriale: Regione Abruzzo			
	Accertamenti prestazioni previdenziali (Ammortizzatori sociali, forme di sostegno al reddito, ecc.)	Verifiche amministrativo contabili (Patronati, beneficiari finanziamenti fondi nazionali e comunitari, ecc.)	Altri accertamenti (Autorizzazioni interdizione anticipata lav.madri, impianti audiovisivi, ecc.)	Totale verifiche e accertamenti
- A Agricoltura, silvicoltura e pesca	0	0	1	1
- B Estrazione minerali da cave e miniere	0	0	0	0
- C Attività manifatturiere	26	1	6	33
- D Fornitura energia elettrica, gas, ecc.	0	0	0	0
- E Fornitura acqua; reti fognarie, gestione rifiuti, ecc.	0	0	1	1
- F Costruzioni	0	0	10	10
- G Commercio all'ingrosso e al dettaglio	4	0	6	10
- H Trasporto e magazzinaggio	1	0	2	3
- I Attività servizi alloggio e ristorazione	3	0	4	7
- J Servizi informazione e comunicazione	0	6	2	8
- K Attività finanziarie e assicurative	0	0	0	0
- L Attività immobiliari	0	0	0	0
- M Attività professionali, scientifiche e tecniche	0	28	1	29
- N Servizi supporto alle imprese, ecc.	6	2	1	9
- O Amministrazione pubblica e difesa, ecc.	0	0	0	0
- P Istruzione	0	0	1	1
- Q Sanità e assistenza sociale	1	1	2	4
- R Attività artistiche, sportive, intrattenimento, ecc.	0	0	1	1
- S Altre attività di servizi	0	163	19	182
- T Attività famiglie datori lavoro personale domestico; ecc.	0	0	0	0
- U Organizzazioni ed organismi extraterritoriali	0	0	0	0
ND	0	37	15	52
TOTALE	41	238	72	351

Ispezioni e totale accessi per settore produttivo

Settore produttivo	Ambito territoriale:					Regione Abruzzo	
	Ispezioni in materia di lavoro e legislazione sociale	Ispezioni in materia di autotrasporto	Ispezioni (ND)	Ispezioni in materia di salute e sicurezza	Totale Ispezioni	Totale verifiche e accertamenti	Totale Accessi
Agricoltura	96	0	0	25	121	1	122
Industria	187	6	0	68	260	34	294
Edilizia	705	5	0	883	1.592	10	1.602
Terziario	1.101	92	0	395	1.587	254	1.841
ND	26	2	0	34	62	52	114
TOTALE	2.114	105	0	1.404	3.622	351	3.973

Ispezioni e totale accessi per codice sezione ATECO 2007

Codice sezione Ateco 2007	Ambito territoriale:					Regione Abruzzo	
	Ispezioni in materia di lavoro e legislazione sociale	Ispezioni in materia di autotrasporto	Ispezioni (ND)	Ispezioni in materia di salute e sicurezza	Totale Ispezioni	Totale verifiche e accertamenti	Totale Accessi
-A Agricoltura, silvicoltura e pesca	96	0	0	25	121	1	122
-B Estrazione minerali da cave e miniere	1	0	0	0	1	0	1
-C Attività manifatturiere	174	4	0	66	243	33	276
-D Fornitura energia elettrica, gas, ecc.	4	0	0	1	5	0	5
-E Fornitura acqua; reti fognarie, gestione rifiuti, ecc.	8	2	0	1	11	1	12
-F Costruzioni	705	5	0	883	1.592	10	1.602
-G Commercio all'ingrosso e al dettaglio	256	13	0	90	358	10	368
-H Trasporto e magazzinaggio	59	72	0	19	149	3	152
-I Attività servizi alloggio e ristorazione	412	1	0	154	567	7	574
-J Servizi informazione e comunicazione	16	0	0	1	17	8	25
-K Attività finanziarie e assicurative	4	0	0	2	6	0	6
-L Attività immobiliari	7	0	0	6	13	0	13
-M Attività professionali, scientifiche e tecniche	29	0	0	35	64	29	93
-N Servizi supporto alle imprese, ecc.	99	5	0	20	124	9	133
-O Amministrazione pubblica e difesa, ecc.	1	0	0	8	9	0	9
-P Istruzione	8	0	0	1	9	1	10
-Q Sanità e assistenza sociale	33	0	0	8	41	4	45
-R Attività artistiche, sportive, intrattenimento, ecc.	68	0	0	19	86	1	87
-S Altre attività di servizi	98	1	0	22	121	182	303
-T Attività famiglie datori lavoro personale domestico; ecc.	11	1	0	11	23	0	23
-U Organizzazioni ed organismi extraterritoriali	0	0	0	0	0	0	0
ND	26	2	0	34	62	52	114
TOTALE	2.114	105	0	1.404	3.622	351	3.973

Irregolarità riscontrate per settore produttivo

Settore produttivo	Ambito territoriale:		Regione Abruzzo	
	Ispezioni irregolari	Ispezioni regolari	Ispezioni definite	% Irregolarità
Agricoltura	58	56	114	50,9%
Industria	133	66	199	66,8%
Edilizia	912	538	1.450	62,9%
Terziario	840	385	1.225	68,6%
ND	39	35	74	52,7%
TOTALE	1.982	1.080	3.062	64,7%

Irregolarità riscontrate per codice sezione ATECO 2007

Codice sezione Ateco 2007	Ambito territoriale:		Regione Abruzzo	
	Ispezioni irregolari	Ispezioni regolari	Ispezioni definite	% Irregolarità
- A Agricoltura, silvicoltura e pesca	58	56	114	50,9%
- B Estrazione minerali da cave e miniere	0	2	2	0,0%
- C Attività manifatturiere	126	57	183	68,9%
- D Fornitura energia elettrica, gas, ecc.	3	2	5	60,0%
- E Fornitura acqua; reti fognarie, gestione rifiuti, ecc.	4	5	9	44,4%
- F Costruzioni	912	538	1.450	62,9%
- G Commercio all'ingrosso e al dettaglio	160	77	237	67,5%
- H Trasporto e magazzinaggio	80	22	102	78,4%
- I Attività servizi alloggio e ristorazione	352	129	481	73,2%
- J Servizi informazione e comunicazione	10	0	10	100,0%
- K Attività finanziarie e assicurative	2	3	5	40,0%
- L Attività immobiliari	6	3	9	66,7%
- M Attività professionali, scientifiche e tecniche	28	28	56	50,0%
- N Servizi supporto alle imprese, ecc.	61	35	96	63,5%
- O Amministrazione pubblica e difesa, ecc.	1	3	4	25,0%
- P Istruzione	1	3	4	25,0%
- Q Sanità e assistenza sociale	21	8	29	72,4%
- R Attività artistiche, sportive, intrattenimento, ecc.	47	32	79	59,5%
- S Altre attività di servizi	60	32	92	65,2%
- T Attività famiglie datori lavoro personale domestico; ecc.	11	10	21	52,4%
- U Organizzazioni ed organismi extraterritoriali	0	0	0	0,0%
ND	39	35	74	52,7%
TOTALE	1.982	1.080	3.062	64,7%

Violazioni riscontrate per settore produttivo

Settore produttivo	Ambito territoriale:											Regione Abruzzo					
	Lavoratori a cui si riferiscono le violazioni accertate	di cui tramite le disposizioni impartite	Lavoro Nero (Lav.)	di cui lavoratori extra comunitari sprovvisti di permesso di soggiorno	Caporalato / Sfruttamento art 603bis cp (Lav.)	Fenomeni interpositori (Lav.)	Distacco Transnazionale (N. Lav.)	Tutela Minori (Lav.)	Riqualificazione (Lav.)	Lavoratrici madri e pari opportunità (Lav.)	Orario di lavoro (Lav.)	Disciplina in materia di autotrasporto Violazioni "Reg CE 561/2006 - C.d.S." (Lav.)	Disciplina in materia di autotrasporto Violazioni "D.Lgs. N. 234/2007" (Lav.)	N. Viol. Salute e Sicurezza	N. Viol. Penali (altre)	N. Viol. Amministrative (altre)	Copertura allquote disabili (numero posizioni non coperte)
Agricoltura	143	18	29	0	5	2	0	0	0	0	8	0	0	83	4	25	0
Industria	263	63	48	1	0	2	0	0	1	0	44	0	1	139	11	132	1
Edilizia	631	66	84	3	0	221	0	0	15	1	21	0	0	576	10	508	0
Terziario	2.795	328	383	9	8	253	0	14	66	2	288	85	24	996	116	1.511	0
ND	75	0	28	8	0	0	0	0	0	0	8	0	0	43	3	34	0
TOTALE	3.907	475	572	21	13	478	0	14	82	3	369	85	25	1.837	144	2.210	1

Violazioni riscontrate per codice sezione ATECO 2007

Codice sezione Ateco 2007	Ambito territoriale:											Regione Abruzzo					
	Lavoratori a cui si riferiscono le violazioni accertate	di cui tramite le disposizioni impartite	Lavoro Nero (Lav.)	di cui lavoratori extra comunitari sprovvisti di permesso di soggiorno	Caporalato / Sfruttamento art 603bis cp (Lav.)	Fenomeni interpositori (Lav.)	Distacco Transnazionale (N. Lav.)	Tutela Minori (Lav.)	Riqualificazione (Lav.)	Lavoratrici madri e pari opportunità (Lav.)	Orario di lavoro (Lav.)	Disciplina in materia di autotrasporto Violazioni "Reg CE 561/2006 - C.d.S." (Lav.)	Disciplina in materia di autotrasporto Violazioni "D.Lgs. N. 234/2007" (Lav.)	N. Viol. Salute e Sicurezza	N. Viol. Penali (altre)	N. Viol. Amministrative (altre)	Copertura allquote disabili (numero posizioni non coperte)
- A Agricoltura, silvicoltura e pesca	143	18	29	0	5	2	0	0	0	0	8	0	0	83	4	25	0
- B Estrazione minerali da cave e miniere	0	0	0	0	0	0	0	0	0	0	0	0	0	0	0	0	0
- C Attività manifatturiere	256	63	46	1	0	2	0	0	1	0	39	0	1	138	11	131	1
- D Fornitura energia elettrica, gas, ecc.	7	0	2	0	0	0	0	0	0	0	5	0	0	1	0	1	0
- E Fornitura acqua; reti fognarie, gestione rifiuti, ecc.	0	0	0	0	0	0	0	0	0	0	0	0	0	0	0	0	0
- F Costruzioni	631	66	84	3	0	221	0	0	15	1	21	0	0	576	10	508	0
- G Commercio all'ingrosso e al dettaglio	390	15	58	5	6	92	0	3	12	0	65	0	2	166	22	126	0
- H Trasporto e magazzinaggio	302	98	14	0	0	6	0	0	0	0	11	85	20	41	8	68	0
- I Attività servizi alloggio e ristorazione	767	7	197	2	2	90	0	10	37	1	48	0	0	512	53	346	0
- J Servizi informazione e comunicazione	21	1	3	0	0	0	0	0	4	0	1	0	0	1	1	21	0
- K Attività finanziarie e assicurative	1	0	0	0	0	0	0	0	0	0	0	0	0	1	0	1	0
- L Attività immobiliari	28	0	1	0	0	0	0	1	0	0	0	0	0	36	0	18	0
- M Attività professionali, scientifiche e tecniche	53	0	25	0	0	0	0	0	0	0	10	0	0	56	1	28	0
- N Servizi supporto alle imprese, ecc.	705	0	11	0	0	62	0	0	1	0	60	0	0	41	6	718	0
- O Amministrazione pubblica e difesa, ecc.	2	2	0	0	0	0	0	0	0	0	0	0	0	1	0	0	0
- P Istruzione	0	0	0	0	0	0	0	0	0	0	0	0	0	0	0	0	0
- Q Sanità e assistenza sociale	293	204	0	0	0	0	0	0	3	0	61	0	0	1	2	39	0
- R Attività artistiche, sportive, intrattenimento, ecc.	124	0	46	1	0	0	0	0	0	0	5	0	0	69	1	64	0
- S Altre attività di servizi	102	1	26	1	0	3	0	0	9	1	26	0	2	70	20	73	0
- T Attività famiglie datori lavoro personale domestico; ecc.	7	0	2	0	0	0	0	0	0	0	1	0	0	1	2	9	0
- U Organizzazioni ed organismi extraterritoriali	0	0	0	0	0	0	0	0	0	0	0	0	0	0	0	0	0
ND	75	0	28	8	0	0	0	0	0	0	8	0	0	43	3	34	0
TOTALE	3.907	475	572	21	13	478	0	14	82	3	369	85	25	1.837	144	2.210	1

I.VII. Regione Basilicata

Accertamenti e verifiche per settore produttivo

Settore produttivo	Ambito territoriale: Regione Basilicata			
	Accertamenti prestazioni previdenziali (Ammortizzatori sociali, forme di sostegno al reddito, ecc.)	Verifiche amministrativo contabili (Patronati, beneficiari finanziamenti fondi nazionali e comunitari, ecc.)	Altri accertamenti (Autorizzazioni interdizione anticipata lav.madri, impianti audiovisivi, ecc.)	Totale verifiche e accertamenti
Agricoltura	0	0	0	0
Industria	0	0	2	2
Edilizia	0	0	2	2
Terziario	2	112	5	119
ND	0	60	3	63
TOTALE	2	172	12	186

Accertamenti e verifiche per codice sezione ATECO 2007

Codice sezione Ateco 2007	Ambito territoriale: Regione Basilicata			
	Accertamenti prestazioni previdenziali (Ammortizzatori sociali, forme di sostegno al reddito, ecc.)	Verifiche amministrativo contabili (Patronati, beneficiari finanziamenti fondi nazionali e comunitari, ecc.)	Altri accertamenti (Autorizzazioni interdizione anticipata lav.madri, impianti audiovisivi, ecc.)	Totale verifiche e accertamenti
-A Agricoltura, silvicoltura e pesca	0	0	0	0
-B Estrazione minerali da cave e miniere	0	0	0	0
-C Attività manifatturiere	0	0	1	1
-D Fornitura energia elettrica, gas, ecc.	0	0	0	0
-E Fornitura acqua; reti fognarie, gestione rifiuti, ecc.	0	0	1	1
-F Costruzioni	0	0	2	2
-G Commercio all'ingrosso e al dettaglio	0	0	1	1
-H Trasporto e magazzinaggio	2	0	0	2
-I Attività servizi alloggio e ristorazione	0	0	1	1
-J Servizi informazione e comunicazione	0	0	0	0
-K Attività finanziarie e assicurative	0	0	0	0
-L Attività immobiliari	0	0	0	0
-M Attività professionali, scientifiche e tecniche	0	14	1	15
-N Servizi supporto alle imprese, ecc.	0	0	0	0
-O Amministrazione pubblica e difesa, ecc.	0	0	0	0
-P Istruzione	0	0	1	1
-Q Sanità e assistenza sociale	0	0	1	1
-R Attività artistiche, sportive, intrattenimento, ecc.	0	0	0	0
-S Altre attività di servizi	0	98	0	98
-T Attività famiglie datori lavoro personale domestico; ecc.	0	0	0	0
-U Organizzazioni ed organismi extraterritoriali	0	0	0	0
ND	0	60	3	63
TOTALE	2	172	12	186

Ispezioni e totale accessi per settore produttivo

Settore produttivo	Ambito territoriale:					Regione Basilicata	
	Ispezioni in materia di lavoro e legislazione sociale	Ispezioni in materia di autotrasporto	Ispezioni (ND)	Ispezioni in materia di salute e sicurezza	Totale Ispezioni	Totale verifiche e accertamenti	Totale Accessi
Agricoltura	186	2	13	52	252	0	252
Industria	209	3	38	67	316	2	318
Edilizia	421	4	39	393	856	2	858
Terziario	975	57	164	223	1.420	119	1.539
ND	31	1	15	9	56	63	119
TOTALE	1.823	65	269	743	2.900	186	3.086

Ispezioni e totale accessi per codice sezione ATECO 2007

Codice sezione Ateco 2007	Ambito territoriale:					Regione Basilicata	
	Ispezioni in materia di lavoro e legislazione sociale	Ispezioni in materia di autotrasporto	Ispezioni (ND)	Ispezioni in materia di salute e sicurezza	Totale Ispezioni	Totale verifiche e accertamenti	Totale Accessi
-A Agricoltura, silvicoltura e pesca	186	2	13	52	252	0	252
-B Estrazione minerali da cave e miniere	14	0	0	9	23	0	23
-C Attività manifatturiere	177	3	31	56	266	1	267
-D Fornitura energia elettrica, gas, ecc.	4	0	0	1	5	0	5
-E Fornitura acqua; reti fognarie, gestione rifiuti, ecc.	14	0	7	1	22	1	23
-F Costruzioni	421	4	39	393	856	2	858
-G Commercio all'ingrosso e al dettaglio	354	5	53	81	492	1	493
-H Trasporto e magazzinaggio	130	52	33	29	244	2	246
-I Attività servizi alloggio e ristorazione	219	0	36	57	312	1	313
-J Servizi informazione e comunicazione	10	0	1	2	13	0	13
-K Attività finanziarie e assicurative	4	0	0	0	4	0	4
-L Attività immobiliari	5	0	0	5	9	0	9
-M Attività professionali, scientifiche e tecniche	20	0	3	12	35	15	50
-N Servizi supporto alle imprese, ecc.	89	0	12	7	107	0	107
-O Amministrazione pubblica e difesa, ecc.	21	0	3	3	27	0	27
-P Istruzione	7	0	1	0	8	1	9
-Q Sanità e assistenza sociale	36	0	13	7	55	1	56
-R Attività artistiche, sportive, intrattenimento, ecc.	15	0	0	3	17	0	17
-S Altre attività di servizi	62	0	9	20	91	98	189
-T Attività famiglie datori lavoro personale domestico; ecc.	6	0	0	0	6	0	6
-U Organizzazioni ed organismi extraterritoriali	0	0	0	0	0	0	0
ND	31	1	15	9	56	63	119
TOTALE	1.823	65	269	743	2.900	186	3.086

Irregolarità riscontrate per settore produttivo

Settore produttivo	Ambito territoriale:		Regione Basilicata	
	Ispezioni irregolari	Ispezioni regolari	Ispezioni definite	% Irregolarità
Agricoltura	84	115	199	42,2%
Industria	85	113	198	42,9%
Edilizia	398	250	648	61,4%
Terziario	464	415	879	52,8%
ND	13	25	38	34,2%
TOTALE	1.044	918	1.962	53,2%

Irregolarità riscontrate per codice sezione ATECO 2007

Codice sezione Ateco 2007	Ambito territoriale:		Regione Basilicata	
	Ispezioni irregolari	Ispezioni regolari	Ispezioni definite	% Irregolarità
- A Agricoltura, silvicoltura e pesca	84	115	199	42,2%
- B Estrazione minerali da cave e miniere	11	4	15	73,3%
- C Attività manifatturiere	68	97	165	41,2%
- D Fornitura energia elettrica, gas, ecc.	0	4	4	0,0%
- E Fornitura acqua; reti fognarie, gestione rifiuti, ecc.	6	8	14	42,9%
- F Costruzioni	398	250	648	61,4%
- G Commercio all'ingrosso e al dettaglio	158	160	318	49,7%
- H Trasporto e magazzinaggio	67	55	122	54,9%
- I Attività servizi alloggio e ristorazione	109	69	178	61,2%
- J Servizi informazione e comunicazione	6	6	12	50,0%
- K Attività finanziarie e assicurative	1	2	3	33,3%
- L Attività immobiliari	3	1	4	75,0%
- M Attività professionali, scientifiche e tecniche	17	11	28	60,7%
- N Servizi supporto alle imprese, ecc.	40	29	69	58,0%
- O Amministrazione pubblica e difesa, ecc.	5	12	17	29,4%
- P Istruzione	3	2	5	60,0%
- Q Sanità e assistenza sociale	20	19	39	51,3%
- R Attività artistiche, sportive, intrattenimento, ecc.	8	6	14	57,1%
- S Altre attività di servizi	25	42	67	37,3%
- T Attività famiglie datori lavoro personale domestico; ecc.	2	1	3	66,7%
- U Organizzazioni ed organismi extraterritoriali	0	0	0	0,0%
ND	13	25	38	34,2%
TOTALE	1.044	918	1.962	53,2%

Violazioni riscontrate per settore produttivo

Settore produttivo	Ambito territoriale:											Regione Basilicata						
	Lavoratori a cui si riferiscono le violazioni accertate	di cui tramite le disposizioni impartite	Lavoro Nero (Lav.)	di cui lavoratori extra comunitari sprovvisti di permesso di soggiorno	Caporalato / Sfruttamento art 603bis cp (Lav.)	Fenomeni interpositori (Lav.)	Distacco Transnazionale (N. Lav.)	Tutela Minori (Lav.)	Riqualificazione (Lav.)	Lavoratrici madri e pari opportunità (Lav.)	Orario di lavoro (Lav.)	Disciplina in materia di autotrasporto Violazioni "Reg CE 561/2006 - C.d.S." (Lav.)	Disciplina in materia di autotrasporto Violazioni "D.Lgs. N. 234/2007" (Lav.)	N. Viol. Salute e Sicurezza	N. Viol. Penali (altre)	N. Viol. Amministrative (altre)	Copertura aliquote disabili (numero posizioni non coperte)	
Agricoltura	87	0	26	1	0	4	0	0	0	0	19	0	0	51	1	18	0	
Industria	67	4	32	0	0	0	0	0	0	0	10	0	0	22	0	33	0	
Edilizia	99	0	57	1	0	19	0	0	2	0	3	0	0	102	0	54	0	
Terziario	870	20	137	0	3	72	1	2	11	0	321	105	8	187	22	194	0	
ND	6	0	6	0	0	0	0	0	0	0	0	0	0	0	0	2	0	
TOTALE	1.129	24	258	2	3	95	1	2	13	0	353	105	8	362	23	301	0	

Violazioni riscontrate per codice sezione ATECO 2007

Codice sezione Ateco 2007	Ambito territoriale:											Regione Basilicata						
	Lavoratori a cui si riferiscono le violazioni accertate	di cui tramite le disposizioni impartite	Lavoro Nero (Lav.)	di cui lavoratori extra comunitari sprovvisti di permesso di soggiorno	Caporalato / Sfruttamento art 603bis cp (Lav.)	Fenomeni interpositori (Lav.)	Distacco Transnazionale (N. Lav.)	Tutela Minori (Lav.)	Riqualificazione (Lav.)	Lavoratrici madri e pari opportunità (Lav.)	Orario di lavoro (Lav.)	Disciplina in materia di autotrasporto Violazioni "Reg CE 561/2006 - C.d.S." (Lav.)	Disciplina in materia di autotrasporto Violazioni "D.Lgs. N. 234/2007" (Lav.)	N. Viol. Salute e Sicurezza	N. Viol. Penali (altre)	N. Viol. Amministrative (altre)	Copertura aliquote disabili (numero posizioni non coperte)	
- A Agricoltura, silvicoltura e pesca	87	0	26	1	0	4	0	0	0	0	19	0	0	51	1	18	0	
- B Estrazione minerali da cave e miniere	24	1	3	0	0	0	0	0	0	0	4	0	0	2	0	16	0	
- C Attività manifatturiere	34	1	27	0	0	0	0	0	0	0	1	0	0	20	0	13	0	
- D Fornitura energia elettrica, gas, ecc.	0	0	0	0	0	0	0	0	0	0	0	0	0	0	0	0	0	
- E Fornitura acqua; reti fognarie, gestione rifiuti, ecc.	9	2	2	0	0	0	0	0	0	0	5	0	0	0	0	4	0	
- F Costruzioni	99	0	57	1	0	19	0	0	2	0	3	0	0	102	0	54	0	
- G Commercio all'ingrosso e al dettaglio	185	10	40	0	0	23	0	0	3	0	44	0	1	47	7	72	0	
- H Trasporto e magazzinaggio	149	1	6	0	0	2	1	0	0	0	5	105	7	23	2	32	0	
- I Attività servizi alloggio e ristorazione	136	0	65	0	0	0	0	2	7	0	14	0	0	62	9	39	0	
- J Servizi informazione e comunicazione	5	0	1	0	0	0	0	0	0	0	0	0	0	4	0	3	0	
- K Attività finanziarie e assicurative	0	0	0	0	0	0	0	0	0	0	0	0	0	0	0	1	0	
- L Attività immobiliari	1	0	0	0	0	0	0	0	0	0	0	0	0	2	0	1	0	
- M Attività professionali, scientifiche e tecniche	6	0	3	0	0	0	0	0	0	0	0	0	0	5	0	0	0	
- N Servizi supporto alle imprese, ecc.	293	0	5	0	0	24	0	0	0	0	245	0	0	13	2	8	0	
- O Amministrazione pubblica e difesa, ecc.	5	4	0	0	0	0	0	0	0	0	0	0	0	0	0	3	0	
- P Istruzione	3	0	1	0	0	0	0	0	1	0	0	0	0	1	0	4	0	
- Q Sanità e assistenza sociale	39	0	5	0	3	23	0	0	0	0	4	0	0	9	1	10	0	
- R Attività artistiche, sportive, intrattenimento, ecc.	18	1	8	0	0	0	0	0	0	0	1	0	0	8	1	5	0	
- S Altre attività di servizi	28	4	1	0	0	0	0	0	0	0	8	0	0	13	0	15	0	
- T Attività famiglie datori lavoro personale domestico; ecc.	2	0	2	0	0	0	0	0	0	0	0	0	0	0	0	1	0	
- U Organizzazioni ed organismi extraterritoriali	0	0	0	0	0	0	0	0	0	0	0	0	0	0	0	0	0	
ND	6	0	6	0	0	0	0	0	0	0	0	0	0	0	0	2	0	
TOTALE	1.129	24	258	2	3	95	1	2	13	0	353	105	8	362	23	301	0	

I.VIII. Regione Calabria

Accertamenti e verifiche per settore produttivo

Settore produttivo	Ambito territoriale: Regione Calabria			
	Accertamenti prestazioni previdenziali (Ammortizzatori sociali, forme di sostegno al reddito, ecc.)	Verifiche amministrativo contabili (Patronati, beneficiari finanziamenti fondi nazionali e comunitari, ecc.)	Altri accertamenti (Autorizzazioni interdizione anticipata lav.madri, impianti audiovisivi, ecc.)	Totale verifiche e accertamenti
Agricoltura	0	0	4	4
Industria	5	1	7	13
Edilizia	0	0	15	15
Terziario	40	360	42	442
ND	7	193	12	212
TOTALE	52	554	80	686

Accertamenti e verifiche per codice sezione ATECO 2007

Codice sezione Ateco 2007	Ambito territoriale: Regione Calabria			
	Accertamenti prestazioni previdenziali (Ammortizzatori sociali, forme di sostegno al reddito, ecc.)	Verifiche amministrativo contabili (Patronati, beneficiari finanziamenti fondi nazionali e comunitari, ecc.)	Altri accertamenti (Autorizzazioni interdizione anticipata lav.madri, impianti audiovisivi, ecc.)	Totale verifiche e accertamenti
-A Agricoltura, silvicoltura e pesca	0	0	4	4
-B Estrazione minerali da cave e miniere	0	0	0	0
-C Attività manifatturiere	2	1	6	9
-D Fornitura energia elettrica, gas, ecc.	0	0	0	0
-E Fornitura acqua; reti fognarie, gestione rifiuti, ecc.	3	0	1	4
-F Costruzioni	0	0	15	15
-G Commercio all'ingrosso e al dettaglio	3	0	7	10
-H Trasporto e magazzinaggio	5	0	4	9
-I Attività servizi alloggio e ristorazione	3	0	7	10
-J Servizi informazione e comunicazione	3	0	1	4
-K Attività finanziarie e assicurative	0	0	0	0
-L Attività immobiliari	0	0	0	0
-M Attività professionali, scientifiche e tecniche	0	29	2	31
-N Servizi supporto alle imprese, ecc.	26	0	4	30
-O Amministrazione pubblica e difesa, ecc.	0	0	3	3
-P Istruzione	0	0	5	5
-Q Sanità e assistenza sociale	0	0	7	7
-R Attività artistiche, sportive, intrattenimento, ecc.	0	0	0	0
-S Altre attività di servizi	0	329	1	330
-T Attività famiglie datori lavoro personale domestico; ecc.	0	1	1	2
-U Organizzazioni ed organismi extraterritoriali	0	1	0	1
ND	7	193	12	212
TOTALE	52	554	80	686

Ispezioni e totale accessi per settore produttivo

Settore produttivo	Ambito territoriale:					Regione Calabria	
	Ispezioni in materia di lavoro e legislazione sociale	Ispezioni in materia di autotrasporto	Ispezioni (ND)	Ispezioni in materia di salute e sicurezza	Totale Ispezioni	Totale verifiche e accertamenti	Totale Accessi
Agricoltura	477	1	5	77	560	4	564
Industria	265	2	4	56	326	13	339
Edilizia	703	0	10	469	1.182	15	1.197
Terziario	2.022	115	34	398	2.568	442	3.010
ND	67	1	6	20	94	212	306
TOTALE	3.533	118	59	1.020	4.730	686	5.416

Ispezioni e totale accessi per codice sezione ATECO 2007

Codice sezione Ateco 2007	Ambito territoriale:					Regione Calabria	
	Ispezioni in materia di lavoro e legislazione sociale	Ispezioni in materia di autotrasporto	Ispezioni (ND)	Ispezioni in materia di salute e sicurezza	Totale Ispezioni	Totale verifiche e accertamenti	Totale Accessi
-A Agricoltura, silvicoltura e pesca	477	1	5	77	560	4	564
-B Estrazione minerali da cave e miniere	4	0	0	2	6	0	6
-C Attività manifatturiere	227	2	3	43	274	9	283
-D Fornitura energia elettrica, gas, ecc.	2	0	0	1	3	0	3
-E Fornitura acqua; reti fognarie, gestione rifiuti, ecc.	32	0	1	10	43	4	47
-F Costruzioni	703	0	10	469	1.182	15	1.197
-G Commercio all'ingrosso e al dettaglio	643	6	9	110	767	10	777
-H Trasporto e magazzinaggio	119	107	6	35	266	9	275
-I Attività servizi alloggio e ristorazione	622	0	3	159	783	10	793
-J Servizi informazione e comunicazione	21	0	0	1	22	4	26
-K Attività finanziarie e assicurative	5	1	0	1	6	0	6
-L Attività immobiliari	5	0	0	3	7	0	7
-M Attività professionali, scientifiche e tecniche	43	0	2	12	56	31	87
-N Servizi supporto alle imprese, ecc.	163	1	7	11	181	30	211
-O Amministrazione pubblica e difesa, ecc.	26	0	1	6	33	3	36
-P Istruzione	17	0	0	8	25	5	30
-Q Sanità e assistenza sociale	103	0	3	15	121	7	128
-R Attività artistiche, sportive, intrattenimento, ecc.	51	0	1	10	62	0	62
-S Altre attività di servizi	166	0	2	28	195	330	525
-T Attività famiglie datori lavoro personale domestico; ecc.	42	0	0	3	44	2	46
-U Organizzazioni ed organismi extraterritoriali	0	0	0	0	0	1	1
ND	67	1	6	20	94	212	306
TOTALE	3.533	118	59	1.020	4.730	686	5.416

Irregolarità riscontrate per settore produttivo

Settore produttivo	Ambito territoriale:		Regione Calabria	
	Ispezioni irregolari	Ispezioni regolari	Ispezioni definite	% Irregolarità
Agricoltura	251	247	498	50,4%
Industria	146	92	238	61,3%
Edilizia	817	208	1.025	79,7%
Terziario	1.307	547	1.854	70,5%
ND	50	28	78	64,1%
TOTALE	2.571	1.122	3.693	69,6%

Irregolarità riscontrate per codice sezione ATECO 2007

Codice sezione Ateco 2007	Ambito territoriale:		Regione Calabria	
	Ispezioni irregolari	Ispezioni regolari	Ispezioni definite	% Irregolarità
-A Agricoltura, silvicoltura e pesca	251	247	498	50,4%
-B Estrazione minerali da cave e miniere	4	2	6	66,7%
-C Attività manifatturiere	116	73	189	61,4%
-D Fornitura energia elettrica, gas, ecc.	0	1	1	0,0%
-E Fornitura acqua; reti fognarie, gestione rifiuti, ecc.	26	16	42	61,9%
-F Costruzioni	817	208	1.025	79,7%
-G Commercio all'ingrosso e al dettaglio	368	157	525	70,1%
-H Trasporto e magazzinaggio	132	42	174	75,9%
-I Attività servizi alloggio e ristorazione	488	155	643	75,9%
-J Servizi informazione e comunicazione	7	5	12	58,3%
-K Attività finanziarie e assicurative	3	0	3	100,0%
-L Attività immobiliari	5	2	7	71,4%
-M Attività professionali, scientifiche e tecniche	27	19	46	58,7%
-N Servizi supporto alle imprese, ecc.	70	28	98	71,4%
-O Amministrazione pubblica e difesa, ecc.	6	12	18	33,3%
-P Istruzione	13	5	18	72,2%
-Q Sanità e assistenza sociale	40	26	66	60,6%
-R Attività artistiche, sportive, intrattenimento, ecc.	40	12	52	76,9%
-S Altre attività di servizi	90	70	160	56,3%
-T Attività famiglie datori lavoro personale domestico; ecc.	18	14	32	56,3%
-U Organizzazioni ed organismi extraterritoriali	0	0	0	0,0%
ND	50	28	78	64,1%
TOTALE	2.571	1.122	3.693	69,6%

Violazioni riscontrate per settore produttivo

Settore produttivo	Ambito territoriale:													Regione Calabria				
	Lavoratori a cui si riferiscono le violazioni accertate	di cui tramite le disposizioni impartite	Lavoro Nero (Lav.)	di cui lavoratori extra comunitari sprovvisti di permesso di soggiorno	Caporalato / Sfruttamento art 603bis cp (Lav.)	Fenomeni interpositori (Lav.)	Distacco Transnazionale (N. Lav.)	Tutela Minori (Lav.)	Riqualificazione (Lav.)	Lavoratrici madri e pari opportunità (Lav.)	Orario di lavoro (Lav.)	Disciplina in materia di autotrasporto Violazioni "Reg CE 561/2006 - C.d.S." (Lav.)	Disciplina in materia di autotrasporto Violazioni "D.Lgs. N. 234/2007" (Lav.)	N. Viol. Salute e Sicurezza	N. Viol. Penali (altre)	N. Viol. Amministrative (altre)	Copertura aliquote disabili (numero posizioni non coperte)	
Agricoltura	790	139	235	18	9	3	0	0	0	0	0	0	116	14	84	0		
Industria	194	42	55	0	0	10	0	0	0	0	1	0	89	8	61	0		
Edilizia	1.971	1.621	216	2	0	18	0	0	0	1	2	0	707	2	275	0		
Terziario	2.863	1.126	785	32	0	64	0	9	15	1	39	103	777	107	692	0		
ND	15	0	9	2	0	0	0	0	0	0	0	0	12	0	16	0		
TOTALE	5.833	2.928	1.300	54	9	95	0	9	15	2	42	103	1.701	131	1.128	0		

Violazioni riscontrate per codice sezione ATECO 2007

Codice sezione ATECO 2007	Ambito territoriale:													Regione Calabria				
	Lavoratori a cui si riferiscono le violazioni accertate	di cui tramite le disposizioni impartite	Lavoro Nero (Lav.)	di cui lavoratori extra comunitari sprovvisti di permesso di soggiorno	Caporalato / Sfruttamento art 603bis cp (Lav.)	Fenomeni interpositori (Lav.)	Distacco Transnazionale (N. Lav.)	Tutela Minori (Lav.)	Riqualificazione (Lav.)	Lavoratrici madri e pari opportunità (Lav.)	Orario di lavoro (Lav.)	Disciplina in materia di autotrasporto Violazioni "Reg CE 561/2006 - C.d.S." (Lav.)	Disciplina in materia di autotrasporto Violazioni "D.Lgs. N. 234/2007" (Lav.)	N. Viol. Salute e Sicurezza	N. Viol. Penali (altre)	N. Viol. Amministrative (altre)	Copertura aliquote disabili (numero posizioni non coperte)	
- A Agricoltura, silvicoltura e pesca	790	139	235	18	9	3	0	0	0	0	0	0	116	14	84	0		
- B Estrazione minerali da cave e miniere	12	0	2	0	0	10	0	0	0	0	0	0	1	2	0	0		
- C Attività manifatturiere	118	0	53	0	0	0	0	0	0	0	0	0	83	6	39	0		
- D Fornitura energia elettrica, gas, ecc.	0	0	0	0	0	0	0	0	0	0	0	0	0	0	0	0		
- E Fornitura acqua; reti fognarie, gestione rifiuti, ecc.	64	42	0	0	0	0	0	0	0	1	0	0	5	0	22	0		
- F Costruzioni	1.971	1.621	216	2	0	18	0	0	0	1	2	0	707	2	275	0		
- G Commercio all'ingrosso e al dettaglio	509	125	190	5	0	1	0	0	0	0	5	0	239	30	156	0		
- H Trasporto e magazzinaggio	389	221	8	0	0	1	0	0	0	5	103	17	29	2	57	0		
- I Attività servizi alloggio e ristorazione	843	51	470	27	0	1	0	6	6	0	2	0	325	67	236	0		
- J Servizi informazione e comunicazione	1	0	0	0	0	0	0	0	0	0	0	0	5	0	7	0		
- K Attività finanziarie e assicurative	0	0	0	0	0	0	0	0	0	0	0	0	0	0	0	0		
- L Attività immobiliari	8	0	1	0	0	0	0	0	0	0	0	0	33	0	1	0		
- M Attività professionali, scientifiche e tecniche	9	0	4	0	0	0	0	0	0	0	0	0	10	0	10	0		
- N Servizi supporto alle imprese, ecc.	651	552	7	0	0	41	0	0	2	0	2	0	15	1	75	0		
- O Amministrazione pubblica e difesa, ecc.	13	10	0	0	0	0	0	0	1	1	0	0	3	0	2	0		
- P Istruzione	10	0	5	0	0	0	0	0	1	0	0	0	2	0	4	0		
- Q Sanità e assistenza sociale	184	102	9	0	0	2	0	0	5	0	24	0	11	1	84	0		
- R Attività artistiche, sportive, intrattenimento, ecc.	48	0	13	0	0	0	0	3	1	0	0	0	44	0	11	0		
- S Altre attività di servizi	187	64	77	0	0	18	0	0	0	0	0	0	51	5	45	0		
- T Attività famiglie datori lavoro personale domestico; ecc.	10	0	1	0	0	0	0	0	0	0	0	0	10	1	4	0		
- U Organizzazioni ed organismi extraterritoriali	1	1	0	0	0	0	0	0	0	0	0	0	0	0	0	0		
ND	15	0	9	2	0	0	0	0	0	0	0	0	12	0	16	0		
TOTALE	5.833	2.928	1.300	54	9	95	0	9	15	2	42	103	1.701	131	1.128	0		

I.IX. Regione Campania

Accertamenti e verifiche per settore produttivo

	Ambito territoriale: Regione Campania			
	Accertamenti prestazioni previdenziali (Ammortizzatori sociali, forme di sostegno al reddito, ecc.)	Verifiche amministrativo contabili (Patronati, beneficiari finanziamenti fondi nazionali e comunitari, ecc.)	Altri accertamenti (Autorizzazioni interdizione anticipata lav.madri, impianti audiovisivi, ecc.)	Totale verifiche e accertamenti
Agricoltura	0	0	2	2
Industria	35	0	26	61
Edilizia	1	0	19	20
Terziario	73	800	356	1.229
ND	12	292	31	335
TOTALE	121	1.092	434	1.647

Accertamenti e verifiche per codice sezione ATECO 2007

Codice sezione Ateco 2007	Ambito territoriale: Regione Campania			
	Accertamenti prestazioni previdenziali (Ammortizzatori sociali, forme di sostegno al reddito, ecc.)	Verifiche amministrativo contabili (Patronati, beneficiari finanziamenti fondi nazionali e comunitari, ecc.)	Altri accertamenti (Autorizzazioni interdizione anticipata lav.madri, impianti audiovisivi, ecc.)	Totale verifiche e accertamenti
- A Agricoltura, silvicoltura e pesca	0	0	2	2
- B Estrazione minerali da cave e miniere	0	0	0	0
- C Attività manifatturiere	35	0	22	57
- D Fornitura energia elettrica, gas, ecc.	0	0	2	2
- E Fornitura acqua; reti fognarie, gestione rifiuti, ecc.	0	0	2	2
- F Costruzioni	1	0	19	20
- G Commercio all'ingrosso e al dettaglio	6	1	62	69
- H Trasporto e magazzinaggio	6	0	15	21
- I Attività servizi alloggio e ristorazione	26	0	64	90
- J Servizi informazione e comunicazione	9	0	4	13
- K Attività finanziarie e assicurative	0	0	0	0
- L Attività immobiliari	0	0	0	0
- M Attività professionali, scientifiche e tecniche	2	58	11	71
- N Servizi supporto alle imprese, ecc.	19	9	10	38
- O Amministrazione pubblica e difesa, ecc.	0	1	0	1
- P Istruzione	0	0	14	14
- Q Sanità e assistenza sociale	1	4	149	154
- R Attività artistiche, sportive, intrattenimento, ecc.	1	0	10	11
- S Altre attività di servizi	3	727	17	747
- T Attività famiglie datori lavoro personale domestico; ecc.	0	0	0	0
- U Organizzazioni ed organismi extraterritoriali	0	0	0	0
ND	12	292	31	335
TOTALE	121	1.092	434	1.647

Ispezioni e totale accessi per settore produttivo

Settore produttivo	Ambito territoriale:					Regione Campania	
	Ispezioni in materia di lavoro e legislazione sociale	Ispezioni in materia di autotrasporto	Ispezioni (ND)	Ispezioni in materia di salute e sicurezza	Totale Ispezioni	Totale verifiche e accertamenti	Totale Accessi
Agricoltura	206	1	1	68	275	2	277
Industria	658	12	6	191	866	61	927
Edilizia	1.134	8	9	1.116	2.266	20	2.286
Terziario	3.415	246	25	736	4.421	1.229	5.650
ND	93	3	5	59	159	335	494
TOTALE	5.504	270	46	2.168	7.987	1.647	9.634

Ispezioni e totale accessi per codice sezione ATECO 2007

Codice sezione Ateco 2007	Ambito territoriale:					Regione Campania	
	Ispezioni in materia di lavoro e legislazione sociale	Ispezioni in materia di autotrasporto	Ispezioni (ND)	Ispezioni in materia di salute e sicurezza	Totale Ispezioni	Totale verifiche e accertamenti	Totale Accessi
-A Agricoltura, silvicoltura e pesca	206	1	1	68	275	2	277
-B Estrazione minerali da cave e miniere	2	0	0	1	3	0	3
-C Attività manifatturiere	580	5	6	163	753	57	810
-D Fornitura energia elettrica, gas, ecc.	5	0	0	0	5	2	7
-E Fornitura acqua; reti fognarie, gestione rifiuti, ecc.	71	7	0	27	105	2	107
-F Costruzioni	1.134	8	9	1.116	2.266	20	2.286
-G Commercio all'ingrosso e al dettaglio	1.019	20	6	185	1.229	69	1.298
-H Trasporto e magazzinaggio	233	222	3	32	489	21	510
-I Attività servizi alloggio e ristorazione	1.115	1	7	231	1.353	90	1.443
-J Servizi informazione e comunicazione	29	1	0	7	37	13	50
-K Attività finanziarie e assicurative	10	0	0	0	10	0	10
-L Attività immobiliari	36	1	0	7	43	0	43
-M Attività professionali, scientifiche e tecniche	68	1	0	75	144	71	215
-N Servizi supporto alle imprese, ecc.	275	1	3	62	340	38	378
-O Amministrazione pubblica e difesa, ecc.	13	0	0	11	24	1	25
-P Istruzione	41	0	1	5	47	14	61
-Q Sanità e assistenza sociale	140	0	2	36	177	154	331
-R Attività artistiche, sportive, intrattenimento, ecc.	128	0	1	30	159	11	170
-S Altre attività di servizi	243	0	2	45	290	747	1.037
-T Attività famiglie datori lavoro personale domestico; ecc.	68	0	0	11	78	0	78
-U Organizzazioni ed organismi extraterritoriali	0	0	0	1	1	0	1
ND	93	3	5	59	159	335	494
TOTALE	5.504	270	46	2.168	7.987	1.647	9.634

Irregolarità riscontrate per settore produttivo

Settore produttivo	Ambito territoriale:		Regione Campania	
	Ispezioni irregolari	Ispezioni regolari	Ispezioni definite	% Irregolarità
Agricoltura	166	80	246	67,5%
Industria	506	177	683	74,1%
Edilizia	1.555	470	2.025	76,8%
Terziario	2.472	803	3.275	75,5%
ND	107	27	134	79,9%
TOTALE	4.806	1.557	6.363	75,5%

Irregolarità riscontrate per codice sezione ATECO 2007

Codice sezione Ateco 2007	Ambito territoriale:		Regione Campania	
	Ispezioni irregolari	Ispezioni regolari	Ispezioni definite	% Irregolarità
-A Agricoltura, silvicoltura e pesca	166	80	246	67,5%
-B Estrazione minerali da cave e miniere	1	4	5	20,0%
-C Attività manifatturiere	458	140	598	76,6%
-D Fornitura energia elettrica, gas, ecc.	2	1	3	66,7%
-E Fornitura acqua; reti fognarie, gestione rifiuti, ecc.	45	32	77	58,4%
-F Costruzioni	1.555	470	2.025	76,8%
-G Commercio all'ingrosso e al dettaglio	687	200	887	77,5%
-H Trasporto e magazzinaggio	215	92	307	70,0%
-I Attività servizi alloggio e ristorazione	853	180	1.033	82,6%
-J Servizi informazione e comunicazione	20	12	32	62,5%
-K Attività finanziarie e assicurative	4	2	6	66,7%
-L Attività immobiliari	19	13	32	59,4%
-M Attività professionali, scientifiche e tecniche	63	25	88	71,6%
-N Servizi supporto alle imprese, ecc.	133	84	217	61,3%
-O Amministrazione pubblica e difesa, ecc.	6	9	15	40,0%
-P Istruzione	19	16	35	54,3%
-Q Sanità e assistenza sociale	182	66	248	73,4%
-R Attività artistiche, sportive, intrattenimento, ecc.	93	29	122	76,2%
-S Altre attività di servizi	155	52	207	74,9%
-T Attività famiglie datori lavoro personale domestico; ecc.	23	23	46	50,0%
-U Organizzazioni ed organismi extraterritoriali	0	0	0	0,0%
ND	107	27	134	79,9%
TOTALE	4.806	1.557	6.363	75,5%

Violazioni riscontrate per settore produttivo

Settore produttivo	Ambito territoriale:											Regione Campania						
	Lavoratori a cui si riferiscono le violazioni accertate	di cui tramite le disposizioni impartite	Lavoro Nero (Lav.)	di cui lavoratori extra comunitari sprovvisti di permesso di soggiorno	Caporalato / Sfruttamento art 603bis cp (Lav.)	Fenomeni interpositori (Lav.)	Distacco Transnazionale (N. Lav.)	Tutela Minori (Lav.)	Riqualificazione (Lav.)	Lavoratrici madri e pari opportunità (Lav.)	Orario di lavoro (Lav.)	Disciplina in materia di autotrasporto Violazioni "Reg CE 561/2006 - C.d.S." (Lav.)	Disciplina in materia di autotrasporto Violazioni "D.Lgs. N. 234/2007" (Lav.)	N. Viol. Salute e Sicurezza	N. Viol. Penali (altre)	N. Viol. Amministrative (altre)	Copertura aliquote disabili (numero posizioni non coperte)	
Agricoltura	269	16	100	15	26	9	0	0	0	0	19	0	0	62	7	126	0	
Industria	1.737	896	437	44	1	34	0	0	1	1	32	1	2	140	8	374	3	
Edilizia	714	18	470	5	0	35	0	0	4	0	2	2	0	468	11	413	0	
Terziario	5.224	1.345	1.725	47	1	208	0	3	18	1	169	203	2	643	34	1.745	5	
ND	61	0	45	1	0	0	0	0	0	0	3	0	0	9	1	39	0	
TOTALE	8.005	2.275	2.777	112	28	286	0	3	23	2	225	206	4	1.322	61	2.697	8	

Violazioni riscontrate per codice sezione ATECO 2007

Codice sezione Ateco 2007	Ambito territoriale:											Regione Campania						
	Lavoratori a cui si riferiscono le violazioni accertate	di cui tramite le disposizioni impartite	Lavoro Nero (Lav.)	di cui lavoratori extra comunitari sprovvisti di permesso di soggiorno	Caporalato / Sfruttamento art 603bis cp (Lav.)	Fenomeni interpositori (Lav.)	Distacco Transnazionale (N. Lav.)	Tutela Minori (Lav.)	Riqualificazione (Lav.)	Lavoratrici madri e pari opportunità (Lav.)	Orario di lavoro (Lav.)	Disciplina in materia di autotrasporto Violazioni "Reg CE 561/2006 - C.d.S." (Lav.)	Disciplina in materia di autotrasporto Violazioni "D.Lgs. N. 234/2007" (Lav.)	N. Viol. Salute e Sicurezza	N. Viol. Penali (altre)	N. Viol. Amministrative (altre)	Copertura aliquote disabili (numero posizioni non coperte)	
- A Agricoltura, silvicoltura e pesca	269	16	100	15	26	9	0	0	0	0	19	0	0	62	7	126	0	
- B Estrazione minerali da cave e miniere	2	0	1	1	0	0	0	0	0	0	0	0	0	0	0	0	0	
- C Attività manifatturiere	1.190	412	422	43	1	13	0	0	0	1	32	0	1	126	8	323	3	
- D Fornitura energia elettrica, gas, ecc.	6	6	0	0	0	0	0	0	0	0	0	0	0	0	0	3	0	
- E Fornitura acqua; reti fognarie, gestione rifiuti, ecc.	539	478	14	0	0	21	0	0	1	0	0	1	1	14	0	48	0	
- F Costruzioni	714	18	470	5	0	35	0	0	4	0	2	2	0	468	11	413	0	
- G Commercio all'ingrosso e al dettaglio	1.027	56	493	18	1	13	0	1	5	0	1	1	0	132	12	562	4	
- H Trasporto e magazzinaggio	1.059	512	49	0	0	6	0	0	0	0	121	201	2	96	0	201	1	
- I Attività servizi alloggio e ristorazione	1.531	98	861	20	0	3	0	0	2	1	16	0	0	217	11	586	0	
- J Servizi informazione e comunicazione	14	0	8	0	0	0	0	0	0	0	0	0	0	4	0	6	0	
- K Attività finanziarie e assicurative	4	0	3	0	0	0	0	0	0	0	0	0	0	0	0	1	0	
- L Attività immobiliari	27	0	15	0	0	0	0	0	0	0	3	0	0	1	0	17	0	
- M Attività professionali, scientifiche e tecniche	112	0	10	2	0	76	0	0	0	0	18	0	0	3	1	21	0	
- N Servizi supporto alle imprese, ecc.	356	196	49	2	0	15	0	2	0	0	8	1	0	81	3	108	0	
- O Amministrazione pubblica e difesa, ecc.	223	222	0	0	0	0	0	0	0	0	0	0	0	0	1	0	0	
- P Istruzione	20	2	15	0	0	0	0	0	0	0	0	0	0	2	1	7	0	
- Q Sanità e assistenza sociale	84	0	30	0	0	7	0	0	8	0	0	0	0	34	2	32	0	
- R Attività artistiche, sportive, intrattenimento, ecc.	162	0	52	2	0	0	0	0	2	0	1	0	0	17	1	103	0	
- S Altre attività di servizi	582	259	131	2	0	88	0	0	1	0	1	0	0	51	1	75	0	
- T Attività famiglie datori lavoro personale domestico; ecc.	21	0	9	1	0	0	0	0	0	0	0	0	0	4	1	26	0	
- U Organizzazioni ed organismi extraterritoriali	2	0	0	0	0	0	0	0	0	0	0	0	0	1	0	0	0	
ND	61	0	45	1	0	0	0	0	0	0	3	0	0	9	1	39	0	
TOTALE	8.005	2.275	2.777	112	28	286	0	3	23	2	225	206	4	1.322	61	2.697	8	

I.X. Regione Emilia-Romagna

Accertamenti e verifiche per settore produttivo

Settore produttivo	Ambito territoriale: Regione Emilia Romagna			
	Accertamenti prestazioni previdenziali (Ammortizzatori sociali, forme di sostegno al reddito, ecc.)	Verifiche amministrativo contabili (Patronati, beneficiari finanziamenti fondi nazionali e comunitari, ecc.)	Altri accertamenti (Autorizzazioni interdizione anticipata lav.madri, impianti audiovisivi, ecc.)	Totale verifiche e accertamenti
Agricoltura	0	0	0	0
Industria	57	0	7	64
Edilizia	1	1	5	7
Terziario	91	368	28	487
ND	4	97	22	123
TOTALE	153	466	62	681

Accertamenti e verifiche per codice sezione ATECO 2007

Codice sezione Ateco 2007	Ambito territoriale: Regione Emilia Romagna			
	Accertamenti prestazioni previdenziali (Ammortizzatori sociali, forme di sostegno al reddito, ecc.)	Verifiche amministrativo contabili (Patronati, beneficiari finanziamenti fondi nazionali e comunitari, ecc.)	Altri accertamenti (Autorizzazioni interdizione anticipata lav.madri, impianti audiovisivi, ecc.)	Totale verifiche e accertamenti
- A Agricoltura, silvicoltura e pesca	0	0	0	0
- B Estrazione minerali da cave e miniere	0	0	0	0
- C Attività manifatturiere	56	0	7	63
- D Fornitura energia elettrica, gas, ecc.	0	0	0	0
- E Fornitura acqua; reti fognarie, gestione rifiuti, ecc.	1	0	0	1
- F Costruzioni	1	1	5	7
- G Commercio all'ingrosso e al dettaglio	25	0	8	33
- H Trasporto e magazzinaggio	22	0	2	24
- I Attività servizi alloggio e ristorazione	13	0	4	17
- J Servizi informazione e comunicazione	16	0	0	16
- K Attività finanziarie e assicurative	0	0	1	1
- L Attività immobiliari	0	0	0	0
- M Attività professionali, scientifiche e tecniche	1	52	6	59
- N Servizi supporto alle imprese, ecc.	13	1	2	16
- O Amministrazione pubblica e difesa, ecc.	0	0	0	0
- P Istruzione	0	0	0	0
- Q Sanità e assistenza sociale	0	1	2	3
- R Attività artistiche, sportive, intrattenimento, ecc.	0	0	2	2
- S Altre attività di servizi	1	313	0	314
- T Attività famiglie datori lavoro personale domestico; ecc.	0	0	1	1
- U Organizzazioni ed organismi extraterritoriali	0	1	0	1
ND	4	97	22	123
TOTALE	153	466	62	681

Ispezioni e totale accessi per settore produttivo

Settore produttivo	Ambito territoriale:					Regione Emilia Romagna	
	Ispezioni in materia di lavoro e legislazione sociale	Ispezioni in materia di autotrasporto	Ispezioni (ND)	Ispezioni in materia di salute e sicurezza	Totale Ispezioni	Totale verifiche e accertamenti	Totale Accessi
Agricoltura	208	4	0	69	280	0	280
Industria	502	16	15	99	631	64	695
Edilizia	1.166	12	30	457	1.664	7	1.671
Terziario	3.065	256	46	616	3.983	487	4.470
ND	130	13	16	19	177	123	300
TOTALE	5.070	299	107	1.259	6.735	681	7.416

Ispezioni e totale accessi per codice sezione ATECO 2007

Codice sezione Ateco 2007	Ambito territoriale:					Regione Emilia Romagna	
	Ispezioni in materia di lavoro e legislazione sociale	Ispezioni in materia di autotrasporto	Ispezioni (ND)	Ispezioni in materia di salute e sicurezza	Totale Ispezioni	Totale verifiche e accertamenti	Totale Accessi
-A Agricoltura, silvicoltura e pesca	208	4	0	69	280	0	280
-B Estrazione minerali da cave e miniere	1	0	0	0	1	0	1
-C Attività manifatturiere	486	11	14	97	607	63	670
-D Fornitura energia elettrica, gas, ecc.	1	0	0	0	1	0	1
-E Fornitura acqua; reti fognarie, gestione rifiuti, ecc.	14	5	1	2	22	1	23
-F Costruzioni	1.166	12	30	457	1.664	7	1.671
-G Commercio all'ingrosso e al dettaglio	751	16	12	165	944	33	977
-H Trasporto e magazzinaggio	390	233	9	65	698	24	722
-I Attività servizi alloggio e ristorazione	1.056	1	8	257	1.322	17	1.339
-J Servizi informazione e comunicazione	30	1	1	5	37	16	53
-K Attività finanziarie e assicurative	7	0	0	3	9	1	10
-L Attività immobiliari	27	0	0	6	32	0	32
-M Attività professionali, scientifiche e tecniche	113	2	4	17	135	59	194
-N Servizi supporto alle imprese, ecc.	300	3	6	17	325	16	341
-O Amministrazione pubblica e difesa, ecc.	4	0	0	4	8	0	8
-P Istruzione	15	0	0	3	17	0	17
-Q Sanità e assistenza sociale	61	0	1	18	80	3	83
-R Attività artistiche, sportive, intrattenimento, ecc.	76	0	0	13	88	2	90
-S Altre attività di servizi	175	0	4	37	215	314	529
-T Attività famiglie datori lavoro personale domestico; ecc.	63	0	1	9	73	1	74
-U Organizzazioni ed organismi extraterritoriali	0	0	0	0	0	1	1
ND	130	13	16	19	177	123	300
TOTALE	5.070	299	107	1.259	6.735	681	7.416

Irregolarità riscontrate per settore produttivo

Settore produttivo	Ambito territoriale:		Regione Emilia Romagna	
	Ispezioni irregolari	Ispezioni regolari	Ispezioni definite	% Irregolarità
Agricoltura	110	90	200	55,0%
Industria	313	172	485	64,5%
Edilizia	681	594	1.275	53,4%
Terziario	1.962	958	2.920	67,2%
ND	62	85	147	42,2%
TOTALE	3.128	1.899	5.027	62,2%

Irregolarità riscontrate per codice sezione ATECO 2007

Codice sezione Ateco 2007	Ambito territoriale:		Regione Emilia Romagna	
	Ispezioni irregolari	Ispezioni regolari	Ispezioni definite	% Irregolarità
-A Agricoltura, silvicoltura e pesca	110	90	200	55,0%
-B Estrazione minerali da cave e miniere	0	0	0	0,0%
-C Attività manifatturiere	304	168	472	64,4%
-D Fornitura energia elettrica, gas, ecc.	1	0	1	100,0%
-E Fornitura acqua; reti fognarie, gestione rifiuti, ecc.	8	4	12	66,7%
-F Costruzioni	681	594	1.275	53,4%
-G Commercio all'ingrosso e al dettaglio	435	245	680	64,0%
-H Trasporto e magazzinaggio	369	132	501	73,7%
-I Attività servizi alloggio e ristorazione	683	286	969	70,5%
-J Servizi informazione e comunicazione	19	12	31	61,3%
-K Attività finanziarie e assicurative	5	1	6	83,3%
-L Attività immobiliari	15	6	21	71,4%
-M Attività professionali, scientifiche e tecniche	54	48	102	52,9%
-N Servizi supporto alle imprese, ecc.	126	119	245	51,4%
-O Amministrazione pubblica e difesa, ecc.	2	4	6	33,3%
-P Istruzione	5	4	9	55,6%
-Q Sanità e assistenza sociale	41	20	61	67,2%
-R Attività artistiche, sportive, intrattenimento, ecc.	34	21	55	61,8%
-S Altre attività di servizi	134	47	181	74,0%
-T Attività famiglie datori lavoro personale domestico; ecc.	40	13	53	75,5%
-U Organizzazioni ed organismi extraterritoriali	0	0	0	0,0%
ND	62	85	147	42,2%
TOTALE	3.128	1.899	5.027	62,2%

Violazioni riscontrate per settore produttivo

Settore produttivo	Ambito territoriale:											Regione Emilia Romagna						
	Lavoratori a cui si riferiscono le violazioni accertate	di cui tramite le disposizioni impartite	Lavoro Nero (Lav.)	di cui lavoratori extra comunitari sprovvisti di permesso di soggiorno	Caporalato / Sfruttamento art 603bis cp (Lav.)	Fenomeni interpositori (Lav.)	Distacco Transnazionale (N. Lav.)	Tutela Minori (Lav.)	Riqualificazione (Lav.)	Lavoratrici madri e pari opportunità (Lav.)	Orario di lavoro (Lav.)	Disciplina in materia di autotrasporto Violazioni "Reg CE 561/2006 - C.d.S." (Lav.)	Disciplina in materia di autotrasporto Violazioni "D.Lgs. N. 234/2007" (Lav.)	N. Viol. Salute e Sicurezza	N. Viol. Penali (altre)	N. Viol. Amministrative (altre)	Copertura aliquote disabili (numero posizioni non coperte)	
Agricoltura	165	1	77	17	7	0	0	0	0	0	18	2	1	85	4	46	0	
Industria	924	57	182	18	27	417	1	3	19	2	35	8	5	298	29	321	0	
Edilizia	761	82	196	31	0	76	10	0	54	0	54	1	2	552	29	613	0	
Terziario	6.830	1.453	931	68	10	1.659	132	23	284	6	431	377	85	1.035	304	2.738	0	
ND	169	0	15	0	0	119	0	0	1	0	9	0	0	61	0	35	0	
TOTALE	8.849	1.593	1.401	134	44	2.271	143	26	358	8	547	388	93	2.031	366	3.753	0	

Violazioni riscontrate per codice sezione ATECO 2007

Codice sezione Ateco 2007	Ambito territoriale:											Regione Emilia Romagna						
	Lavoratori a cui si riferiscono le violazioni accertate	di cui tramite le disposizioni impartite	Lavoro Nero (Lav.)	di cui lavoratori extra comunitari sprovvisti di permesso di soggiorno	Caporalato / Sfruttamento art 603bis cp (Lav.)	Fenomeni interpositori (Lav.)	Distacco Transnazionale (N. Lav.)	Tutela Minori (Lav.)	Riqualificazione (Lav.)	Lavoratrici madri e pari opportunità (Lav.)	Orario di lavoro (Lav.)	Disciplina in materia di autotrasporto Violazioni "Reg CE 561/2006 - C.d.S." (Lav.)	Disciplina in materia di autotrasporto Violazioni "D.Lgs. N. 234/2007" (Lav.)	N. Viol. Salute e Sicurezza	N. Viol. Penali (altre)	N. Viol. Amministrative (altre)	Copertura aliquote disabili (numero posizioni non coperte)	
- A Agricoltura, silvicoltura e pesca	165	1	77	17	7	0	0	0	0	0	18	2	1	85	4	46	0	
- B Estrazione minerali da cave e miniere	0	0	0	0	0	0	0	0	0	0	0	0	0	0	0	0	0	
- C Attività manifatturiere	852	28	181	18	21	399	1	3	19	2	34	5	2	289	29	312	0	
- D Fornitura energia elettrica, gas, ecc.	24	6	0	0	0	18	0	0	0	0	0	0	0	0	0	0	0	
- E Fornitura acqua; reti fognarie, gestione rifiuti, ecc.	48	23	1	0	6	0	0	0	0	0	1	3	3	9	0	9	0	
- F Costruzioni	761	82	196	31	0	76	10	0	54	0	54	1	2	552	29	613	0	
- G Commercio all'ingrosso e al dettaglio	2.052	1.330	206	25	2	74	0	7	101	0	89	3	2	291	76	446	0	
- H Trasporto e magazzinaggio	1.910	89	110	11	1	719	132	0	16	0	83	371	82	94	44	498	0	
- I Attività servizi alloggio e ristorazione	1.397	7	451	18	7	210	0	8	89	3	145	0	0	420	137	967	0	
- J Servizi informazione e comunicazione	41	0	6	0	0	28	0	0	0	0	1	0	0	5	2	20	0	
- K Attività finanziarie e assicurative	6	0	0	0	0	5	0	0	0	0	0	0	0	2	0	5	0	
- L Attività immobiliari	10	0	4	0	0	2	0	0	0	0	1	0	0	3	2	12	0	
- M Attività professionali, scientifiche e tecniche	94	1	15	0	0	33	0	0	4	0	0	0	0	10	4	80	0	
- N Servizi supporto alle imprese, ecc.	696	3	25	3	0	490	0	0	5	0	32	1	1	46	6	211	0	
- O Amministrazione pubblica e difesa, ecc.	0	0	0	0	0	0	0	0	0	0	0	0	0	0	0	0	0	
- P Istruzione	16	0	0	0	0	0	0	0	1	0	0	0	0	20	0	3	0	
- Q Sanità e assistenza sociale	87	0	25	0	0	10	0	0	4	0	39	0	0	26	2	57	0	
- R Attività artistiche, sportive, intrattenimento, ecc.	123	2	31	0	0	0	0	6	2	0	18	0	0	12	5	107	0	
- S Altre attività di servizi	374	21	49	11	0	88	0	2	62	3	21	2	0	98	25	292	0	
- T Attività famiglie datori lavoro personale domestico; ecc.	24	0	9	0	0	0	0	0	0	0	2	0	0	8	1	40	0	
- U Organizzazioni ed organismi extraterritoriali	0	0	0	0	0	0	0	0	0	0	0	0	0	0	0	0	0	
ND	169	0	15	0	0	119	0	0	1	0	9	0	0	61	0	35	0	
TOTALE	8.849	1.593	1.401	134	44	2.271	143	26	358	8	547	388	93	2.031	366	3.753	0	

I.XI. Regione Friuli-Venezia Giulia

Accertamenti e verifiche per settore produttivo

Settore produttivo	Ambito territoriale: Regione Friuli Venezia Giulia			
	Accertamenti prestazioni previdenziali (Ammortizzatori sociali, forme di sostegno al reddito, ecc.)	Verifiche amministrativo contabili (Patronati, beneficiari finanziamenti fondi nazionali e comunitari, ecc.)	Altri accertamenti (Autorizzazioni interdizione anticipata lav.madri, impianti audiovisivi, ecc.)	Totale verifiche e accertamenti
Agricoltura	0	0	1	1
Industria	31	0	3	34
Edilizia	0	0	1	1
Terziario	25	85	6	116
ND	9	28	5	42
TOTALE	65	113	16	194

Accertamenti e verifiche per codice sezione ATECO 2007

Codice sezione Ateco 2007	Ambito territoriale: Regione Friuli Venezia Giulia			
	Accertamenti prestazioni previdenziali (Ammortizzatori sociali, forme di sostegno al reddito, ecc.)	Verifiche amministrativo contabili (Patronati, beneficiari finanziamenti fondi nazionali e comunitari, ecc.)	Altri accertamenti (Autorizzazioni interdizione anticipata lav.madri, impianti audiovisivi, ecc.)	Totale verifiche e accertamenti
- A Agricoltura, silvicoltura e pesca	0	0	1	1
- B Estrazione minerali da cave e miniere	0	0	0	0
- C Attività manifatturiere	31	0	2	33
- D Fornitura energia elettrica, gas, ecc.	0	0	0	0
- E Fornitura acqua; reti fognarie, gestione rifiuti, ecc.	0	0	1	1
- F Costruzioni	0	0	1	1
- G Commercio all'ingrosso e al dettaglio	5	0	3	8
- H Trasporto e magazzinaggio	2	0	1	3
- I Attività servizi alloggio e ristorazione	13	0	1	14
- J Servizi informazione e comunicazione	2	0	0	2
- K Attività finanziarie e assicurative	0	0	0	0
- L Attività immobiliari	0	0	0	0
- M Attività professionali, scientifiche e tecniche	0	17	1	18
- N Servizi supporto alle imprese, ecc.	2	1	0	3
- O Amministrazione pubblica e difesa, ecc.	0	0	0	0
- P Istruzione	0	0	0	0
- Q Sanità e assistenza sociale	0	1	0	1
- R Attività artistiche, sportive, intrattenimento, ecc.	0	0	0	0
- S Altre attività di servizi	1	66	0	67
- T Attività famiglie datori lavoro personale domestico; ecc.	0	0	0	0
- U Organizzazioni ed organismi extraterritoriali	0	0	0	0
ND	9	28	5	42
TOTALE	65	113	16	194

Ispezioni e totale accessi per settore produttivo

Settore produttivo	Ambito territoriale:					Regione Friuli Venezia Giulia	
	Ispezioni in materia di lavoro e legislazione sociale	Ispezioni in materia di autotrasporto	Ispezioni (ND)	Ispezioni in materia di salute e sicurezza	Totale Ispezioni	Totale verifiche e accertamenti	Totale Accessi
Agricoltura	79	0	0	31	110	1	111
Industria	119	1	0	28	147	34	181
Edilizia	413	0	0	218	631	1	632
Terziario	745	38	0	195	978	116	1.094
ND	31	1	0	17	49	42	91
TOTALE	1.387	40	0	489	1.915	194	2.109

Ispezioni e totale accessi per codice sezione ATECO 2007

Codice sezione Ateco 2007	Ambito territoriale:					Regione Friuli Venezia Giulia	
	Ispezioni in materia di lavoro e legislazione sociale	Ispezioni in materia di autotrasporto	Ispezioni (ND)	Ispezioni in materia di salute e sicurezza	Totale Ispezioni	Totale verifiche e accertamenti	Totale Accessi
-A Agricoltura, silvicoltura e pesca	79	0	0	31	110	1	111
-B Estrazione minerali da cave e miniere	2	1	0	1	3	0	3
-C Attività manifatturiere	111	0	0	25	135	33	168
-D Fornitura energia elettrica, gas, ecc.	1	0	0	0	1	0	1
-E Fornitura acqua; reti fognarie, gestione rifiuti, ecc.	6	0	0	2	8	1	9
-F Costruzioni	413	0	0	218	631	1	632
-G Commercio all'ingrosso e al dettaglio	141	2	0	29	171	8	179
-H Trasporto e magazzinaggio	38	37	0	6	80	3	83
-I Attività servizi alloggio e ristorazione	387	0	0	118	504	14	518
-J Servizi informazione e comunicazione	12	0	0	1	13	2	15
-K Attività finanziarie e assicurative	3	0	0	0	3	0	3
-L Attività immobiliari	1	0	0	1	2	0	2
-M Attività professionali, scientifiche e tecniche	14	0	0	11	25	18	43
-N Servizi supporto alle imprese, ecc.	37	0	0	2	39	3	42
-O Amministrazione pubblica e difesa, ecc.	0	0	0	0	0	0	0
-P Istruzione	4	0	0	1	5	0	5
-Q Sanità e assistenza sociale	16	0	0	1	17	1	18
-R Attività artistiche, sportive, intrattenimento, ecc.	17	0	0	2	19	0	19
-S Altre attività di servizi	68	0	0	24	92	67	159
-T Attività famiglie datori lavoro personale domestico; ecc.	8	0	0	0	8	0	8
-U Organizzazioni ed organismi extraterritoriali	0	0	0	0	0	0	0
ND	31	1	0	17	49	42	91
TOTALE	1.387	40	0	489	1.915	194	2.109

Irregolarità riscontrate per settore produttivo

Settore produttivo	Ambito territoriale:		Regione Friuli Venezia Giulia	
	Ispezioni irregolari	Ispezioni regolari	Ispezioni definite	% Irregolarità
Agricoltura	55	19	74	74,3%
Industria	79	34	113	69,9%
Edilizia	278	173	451	61,6%
Terziario	450	245	695	64,7%
ND	25	14	39	64,1%
TOTALE	887	485	1.372	64,7%

Irregolarità riscontrate per codice sezione ATECO 2007

Codice sezione Ateco 2007	Ambito territoriale:		Regione Friuli Venezia Giulia	
	Ispezioni irregolari	Ispezioni regolari	Ispezioni definite	% Irregolarità
-A Agricoltura, silvicoltura e pesca	55	19	74	74,3%
-B Estrazione minerali da cave e miniere	2	1	3	66,7%
-C Attività manifatturiere	71	28	99	71,7%
-D Fornitura energia elettrica, gas, ecc.	0	1	1	0,0%
-E Fornitura acqua; reti fognarie, gestione rifiuti, ecc.	6	4	10	60,0%
-F Costruzioni	278	173	451	61,6%
-G Commercio all'ingrosso e al dettaglio	80	45	125	64,0%
-H Trasporto e magazzinaggio	46	13	59	78,0%
-I Attività servizi alloggio e ristorazione	231	124	355	65,1%
-J Servizi informazione e comunicazione	4	4	8	50,0%
-K Attività finanziarie e assicurative	3	0	3	100,0%
-L Attività immobiliari	1	0	1	100,0%
-M Attività professionali, scientifiche e tecniche	5	9	14	35,7%
-N Servizi supporto alle imprese, ecc.	16	14	30	53,3%
-O Amministrazione pubblica e difesa, ecc.	0	0	0	0,0%
-P Istruzione	4	0	4	100,0%
-Q Sanità e assistenza sociale	9	5	14	64,3%
-R Attività artistiche, sportive, intrattenimento, ecc.	10	1	11	90,9%
-S Altre attività di servizi	37	29	66	56,1%
-T Attività famiglie datori lavoro personale domestico; ecc.	4	1	5	80,0%
-U Organizzazioni ed organismi extraterritoriali	0	0	0	0,0%
ND	25	14	39	64,1%
TOTALE	887	485	1.372	64,7%

Violazioni riscontrate per settore produttivo

Settore produttivo	Ambito territoriale:											Regione Friuli Venezia Giulia					
	Lavoratori a cui si riferiscono le violazioni accertate	di cui tramite le disposizioni impartite	Lavoro Nero (Lav.)	di cui lavoratori extra comunitari sprovvisti di permesso di soggiorno	Caporalato / Sfruttamento art 603bis cp (Lav.)	Fenomeni interpositori (Lav.)	Distacco Transnazionale (N. Lav.)	Tutela Minori (Lav.)	Riqualificazione (Lav.)	Lavoratrici madri e pari opportunità (Lav.)	Orario di lavoro (Lav.)	Disciplina in materia di autotrasporto Violazioni "Reg CE 561/2006 - C.d.S." (Lav.)	Disciplina in materia di autotrasporto Violazioni "D.Lgs. N. 234/2007" (Lav.)	N. Viol. Salute e Sicurezza	N. Viol. Penali (altre)	N. Viol. Amministrative (altre)	Copertura aliquote disabili (numero posizioni non coperte)
Agricoltura	127	1	65	4	38	3	0	2	0	0	8	1	0	77	17	47	0
Industria	559	114	27	0	0	3	0	0	0	0	290	0	0	63	5	124	0
Edilizia	318	99	45	0	0	32	19	0	1	0	54	0	0	267	5	135	0
Terziario	967	146	127	1	0	48	0	8	7	3	122	100	13	439	60	479	0
ND	11	0	3	0	0	1	4	0	0	1	0	0	0	12	0	5	0
TOTALE	1.982	360	267	5	38	87	23	10	8	4	474	101	13	858	87	790	0

Violazioni riscontrate per codice sezione ATECO 2007

Codice sezione Ateco 2007	Ambito territoriale:											Regione Friuli Venezia Giulia					
	Lavoratori a cui si riferiscono le violazioni accertate	di cui tramite le disposizioni impartite	Lavoro Nero (Lav.)	di cui lavoratori extra comunitari sprovvisti di permesso di soggiorno	Caporalato / Sfruttamento art 603bis cp (Lav.)	Fenomeni interpositori (Lav.)	Distacco Transnazionale (N. Lav.)	Tutela Minori (Lav.)	Riqualificazione (Lav.)	Lavoratrici madri e pari opportunità (Lav.)	Orario di lavoro (Lav.)	Disciplina in materia di autotrasporto Violazioni "Reg CE 561/2006 - C.d.S." (Lav.)	Disciplina in materia di autotrasporto Violazioni "D.Lgs. N. 234/2007" (Lav.)	N. Viol. Salute e Sicurezza	N. Viol. Penali (altre)	N. Viol. Amministrative (altre)	Copertura aliquote disabili (numero posizioni non coperte)
-A Agricoltura, silvicoltura e pesca	127	1	65	4	38	3	0	2	0	0	8	1	0	77	17	47	0
-B Estrazione minerali da cave e miniere	1	0	0	0	0	0	0	0	0	0	1	0	0	0	0	0	0
-C Attività manifatturiere	489	99	27	0	0	3	0	0	0	0	236	0	0	63	4	121	0
-D Fornitura energia elettrica, gas, ecc.	10	10	0	0	0	0	0	0	0	0	0	0	0	0	0	0	0
-E Fornitura acqua; reti fognarie, gestione rifiuti, ecc.	59	5	0	0	0	0	0	0	0	0	53	0	0	0	1	3	0
-F Costruzioni	318	99	45	0	0	32	19	0	1	0	54	0	0	267	5	135	0
-G Commercio all'ingrosso e al dettaglio	114	14	16	1	0	4	0	0	3	0	29	0	0	29	10	52	0
-H Trasporto e magazzino	257	33	0	0	0	10	0	0	2	0	4	100	13	196	1	14	0
-I Attività servizi alloggio e ristorazione	358	54	92	0	0	6	0	5	0	3	14	0	0	163	36	306	0
-J Servizi informazione e comunicazione	1	0	0	0	0	0	0	0	0	0	0	0	0	0	0	3	0
-K Attività finanziarie e assicurative	24	0	2	0	0	0	0	0	0	0	5	0	0	0	0	24	0
-L Attività immobiliari	1	0	0	0	0	0	0	0	0	0	0	0	0	0	0	1	0
-M Attività professionali, scientifiche e tecniche	0	0	0	0	0	0	0	0	0	0	0	0	0	2	0	4	0
-N Servizi supporto alle imprese, ecc.	80	29	1	0	0	18	0	3	0	0	27	0	0	9	2	12	0
-O Amministrazione pubblica e difesa, ecc.	0	0	0	0	0	0	0	0	0	0	0	0	0	0	0	0	0
-P Istruzione	0	0	0	0	0	0	0	0	0	0	0	0	0	0	0	1	0
-Q Sanità e assistenza sociale	39	1	0	0	0	0	0	0	0	0	37	0	0	0	0	5	0
-R Attività artistiche, sportive, intrattenimento, ecc.	34	0	9	0	0	4	0	0	0	0	3	0	0	4	1	17	0
-S Altre attività di servizi	54	15	6	0	0	6	0	0	2	0	3	0	0	36	4	31	0
-T Attività famiglie datori lavoro personale domestico; ecc.	5	0	1	0	0	0	0	0	0	0	0	0	0	0	6	9	0
-U Organizzazioni ed organismi extraterritoriali	0	0	0	0	0	0	0	0	0	0	0	0	0	0	0	0	0
ND	11	0	3	0	0	1	4	0	0	1	0	0	0	12	0	5	0
TOTALE	1.982	360	267	5	38	87	23	10	8	4	474	101	13	858	87	790	0

I.XII. Regione Lazio

Accertamenti e verifiche per settore produttivo

	Ambito territoriale: Regione Lazio			
	Accertamenti prestazioni previdenziali (Ammortizzatori sociali, forme di sostegno al reddito, ecc.)	Verifiche amministrativo contabili (Patronati, beneficiari finanziamenti fondi nazionali e comunitari, ecc.)	Altri accertamenti (Autorizzazioni interdizione anticipata lav.madri, impianti audiovisivi, ecc.)	Totale verifiche e accertamenti
Agricoltura	0	0	0	0
Industria	29	0	10	39
Edilizia	5	2	3	10
Terziario	132	499	38	669
ND	21	166	9	196
TOTALE	187	667	60	914

Accertamenti e verifiche per codice sezione ATECO 2007

Codice sezione Ateco 2007	Ambito territoriale: Regione Lazio			
	Accertamenti prestazioni previdenziali (Ammortizzatori sociali, forme di sostegno al reddito, ecc.)	Verifiche amministrativo contabili (Patronati, beneficiari finanziamenti fondi nazionali e comunitari, ecc.)	Altri accertamenti (Autorizzazioni interdizione anticipata lav.madri, impianti audiovisivi, ecc.)	Totale verifiche e accertamenti
- A Agricoltura, silvicoltura e pesca	0	0	0	0
- B Estrazione minerali da cave e miniere	0	0	0	0
- C Attività manifatturiere	29	0	10	39
- D Fornitura energia elettrica, gas, ecc.	0	0	0	0
- E Fornitura acqua; reti fognarie, gestione rifiuti, ecc.	0	0	0	0
- F Costruzioni	5	2	3	10
- G Commercio all'ingrosso e al dettaglio	18	0	7	25
- H Trasporto e magazzinaggio	26	0	6	32
- I Attività servizi alloggio e ristorazione	30	0	1	31
- J Servizi informazione e comunicazione	23	2	2	27
- K Attività finanziarie e assicurative	0	0	0	0
- L Attività immobiliari	0	0	0	0
- M Attività professionali, scientifiche e tecniche	3	43	0	46
- N Servizi supporto alle imprese, ecc.	24	3	7	34
- O Amministrazione pubblica e difesa, ecc.	0	2	0	2
- P Istruzione	0	15	2	17
- Q Sanità e assistenza sociale	3	2	6	11
- R Attività artistiche, sportive, intrattenimento, ecc.	2	13	2	17
- S Altre attività di servizi	3	415	5	423
- T Attività famiglie datori lavoro personale domestico; ecc.	0	0	0	0
- U Organizzazioni ed organismi extraterritoriali	0	4	0	4
ND	21	166	9	196
TOTALE	187	667	60	914

Ispezioni e totale accessi per settore produttivo

Settore produttivo	Ambito territoriale:					Regione Lazio	
	Ispezioni in materia di lavoro e legislazione sociale	Ispezioni in materia di autotrasporto	Ispezioni (ND)	Ispezioni in materia di salute e sicurezza	Totale Ispezioni	Totale verifiche e accertamenti	Totale Accessi
Agricoltura	161	4	4	53	222	0	222
Industria	231	8	14	100	352	39	391
Edilizia	1.118	7	59	982	2.167	10	2.177
Terziario	3.256	142	144	899	4.441	669	5.110
ND	47	7	23	49	126	196	322
TOTALE	4.813	168	244	2.083	7.308	914	8.222

Ispezioni e totale accessi per codice sezione ATECO 2007

Codice sezione Ateco 2007	Ambito territoriale:					Regione Lazio	
	Ispezioni in materia di lavoro e legislazione sociale	Ispezioni in materia di autotrasporto	Ispezioni (ND)	Ispezioni in materia di salute e sicurezza	Totale Ispezioni	Totale verifiche e accertamenti	Totale Accessi
-A Agricoltura, silvicoltura e pesca	161	4	4	53	222	0	222
-B Estrazione minerali da cave e miniere	0	0	0	1	1	0	1
-C Attività manifatturiere	203	3	13	86	304	39	343
-D Fornitura energia elettrica, gas, ecc.	7	0	0	5	11	0	11
-E Fornitura acqua; reti fognarie, gestione rifiuti, ecc.	22	5	1	9	36	0	36
-F Costruzioni	1.118	7	59	982	2.167	10	2.177
-G Commercio all'ingrosso e al dettaglio	823	7	33	207	1.069	25	1.094
-H Trasporto e magazzinaggio	293	129	23	69	515	32	547
-I Attività servizi alloggio e ristorazione	1.089	0	24	281	1.394	31	1.425
-J Servizi informazione e comunicazione	77	1	3	5	85	27	112
-K Attività finanziarie e assicurative	11	0	1	3	14	0	14
-L Attività immobiliari	33	1	4	30	68	0	68
-M Attività professionali, scientifiche e tecniche	99	1	7	92	199	46	245
-N Servizi supporto alle imprese, ecc.	356	4	22	68	449	34	483
-O Amministrazione pubblica e difesa, ecc.	8	0	1	2	11	2	13
-P Istruzione	26	0	2	2	29	17	46
-Q Sanità e assistenza sociale	131	0	10	34	175	11	186
-R Attività artistiche, sportive, intrattenimento, ecc.	69	0	2	25	95	17	112
-S Altre attività di servizi	204	0	10	65	278	423	701
-T Attività famiglie datori lavoro personale domestico; ecc.	39	0	2	18	59	0	59
-U Organizzazioni ed organismi extraterritoriali	1	0	0	0	1	4	5
ND	47	7	23	49	126	196	322
TOTALE	4.813	168	244	2.083	7.308	914	8.222

Irregolarità riscontrate per settore produttivo

Settore produttivo	Ambito territoriale:		Regione Lazio	
	Ispezioni irregolari	Ispezioni regolari	Ispezioni definite	% Irregolarità
Agricoltura	98	54	152	64,5%
Industria	164	54	218	75,2%
Edilizia	1.236	314	1.550	79,7%
Terziario	2.245	597	2.842	79,0%
ND	82	25	107	76,6%
TOTALE	3.825	1.044	4.869	78,6%

Irregolarità riscontrate per codice sezione ATECO 2007

Codice sezione Ateco 2007	Ambito territoriale:		Regione Lazio	
	Ispezioni irregolari	Ispezioni regolari	Ispezioni definite	% Irregolarità
- A Agricoltura, silvicoltura e pesca	98	54	152	64,5%
- B Estrazione minerali da cave e miniere	0	0	0	0,0%
- C Attività manifatturiere	141	49	190	74,2%
- D Fornitura energia elettrica, gas, ecc.	1	1	2	50,0%
- E Fornitura acqua; reti fognarie, gestione rifiuti, ecc.	22	4	26	84,6%
- F Costruzioni	1.236	314	1.550	79,7%
- G Commercio all'ingrosso e al dettaglio	615	150	765	80,4%
- H Trasporto e magazzinaggio	204	60	264	77,3%
- I Attività servizi alloggio e ristorazione	762	146	908	83,9%
- J Servizi informazione e comunicazione	44	9	53	83,0%
- K Attività finanziarie e assicurative	6	4	10	60,0%
- L Attività immobiliari	31	9	40	77,5%
- M Attività professionali, scientifiche e tecniche	98	21	119	82,4%
- N Servizi supporto alle imprese, ecc.	190	77	267	71,2%
- O Amministrazione pubblica e difesa, ecc.	2	0	2	100,0%
- P Istruzione	11	1	12	91,7%
- Q Sanità e assistenza sociale	94	28	122	77,0%
- R Attività artistiche, sportive, intrattenimento, ecc.	42	30	72	58,3%
- S Altre attività di servizi	124	49	173	71,7%
- T Attività famiglie datori lavoro personale domestico; ecc.	22	13	35	62,9%
- U Organizzazioni ed organismi extraterritoriali	0	0	0	0,0%
ND	82	25	107	76,6%
TOTALE	3.825	1.044	4.869	78,6%

Violazioni riscontrate per settore produttivo

Settore produttivo	Ambito territoriale:											Regione Lazio						
	Lavoratori a cui si riferiscono le violazioni accertate	di cui tramite le disposizioni impartite	Lavoro Nero (Lav.)	di cui lavoratori extra comunitari sprovvisti di permesso di soggiorno	Caporalato / Sfruttamento art 603bis cp (Lav.)	Fenomeni interpositori (Lav.)	Distacco Transnazionale (N. Lav.)	Tutela Minori (Lav.)	Riqualificazione (Lav.)	Lavoratrici madri e pari opportunità (Lav.)	Orario di lavoro (Lav.)	Disciplina in materia di autotrasporto Violazioni "Reg CE 561/2006 - C.d.S." (Lav.)	Disciplina in materia di autotrasporto Violazioni "D.Lgs. N. 234/2007" (Lav.)	N. Viol. Salute e Sicurezza	N. Viol. Penali (altre)	N. Viol. Amministrative (altre)	Copertura aliquote disabili (numero posizioni non coperte)	
Agricoltura	785	0	61	3	608	17	0	0	0	0	6	1	0	34	33	72	0	
Industria	370	49	35	0	0	1	0	0	18	1	4	0	4	159	4	235	0	
Edilizia	1.356	400	220	13	0	188	4	0	50	2	3	0	1	564	21	808	0	
Terziario	6.284	1.244	939	48	12	801	0	6	204	14	219	532	42	2.116	104	2.453	23	
ND	186	0	19	0	0	0	2	0	0	1	3	0	47	358	0	35	1	
TOTALE	8.981	1.693	1.274	64	620	1.007	6	6	272	18	235	533	94	3.231	162	3.603	24	

Violazioni riscontrate per Codice sezione ATECO 2007

Codice sezione Ateco 2007	Ambito territoriale:											Regione Lazio						
	Lavoratori a cui si riferiscono le violazioni accertate	di cui tramite le disposizioni impartite	Lavoro Nero (Lav.)	di cui lavoratori extra comunitari sprovvisti di permesso di soggiorno	Caporalato / Sfruttamento art 603bis cp (Lav.)	Fenomeni interpositori (Lav.)	Distacco Transnazionale (N. Lav.)	Tutela Minori (Lav.)	Riqualificazione (Lav.)	Lavoratrici madri e pari opportunità (Lav.)	Orario di lavoro (Lav.)	Disciplina in materia di autotrasporto Violazioni "Reg CE 561/2006 - C.d.S." (Lav.)	Disciplina in materia di autotrasporto Violazioni "D.Lgs. N. 234/2007" (Lav.)	N. Viol. Salute e Sicurezza	N. Viol. Penali (altre)	N. Viol. Amministrative (altre)	Copertura aliquote disabili (numero posizioni non coperte)	
-A Agricoltura, silvicoltura e pesca	785	0	61	3	608	17	0	0	0	0	6	1	0	34	33	72	0	
-B Estrazione minerali da cave e miniere	0	0	0	0	0	0	0	0	0	0	0	0	0	0	0	0	0	
-C Attività manifatturiere	199	31	34	0	0	1	0	0	1	1	0	0	1	142	2	84	0	
-D Fornitura energia elettrica, gas, ecc.	18	18	0	0	0	0	0	0	0	0	0	0	0	2	0	0	0	
-E Fornitura acqua; reti fognarie, gestione rifiuti, ecc.	153	0	1	0	0	0	0	0	17	0	4	0	3	15	2	151	0	
-F Costruzioni	1.356	400	220	13	0	188	4	0	50	2	3	0	1	564	21	808	0	
-G Commercio all'ingrosso e al dettaglio	705	60	190	21	11	43	0	0	9	2	7	1	6	442	29	395	2	
-H Trasporto e magazzinaggio	1.433	234	26	0	0	227	0	0	1	2	11	531	32	31	2	380	2	
-I Attività servizi alloggio e ristorazione	1.400	190	562	24	1	42	0	6	7	4	83	0	0	632	40	654	0	
-J Servizi informazione e comunicazione	572	540	3	0	0	0	0	0	2	0	1	0	4	22	1	25	13	
-K Attività finanziarie e assicurative	61	0	19	0	0	0	0	0	42	0	0	0	0	1	0	2	0	
-L Attività immobiliari	36	10	9	0	0	7	0	0	2	0	3	0	0	5	0	8	1	
-M Attività professionali, scientifiche e tecniche	246	78	10	0	0	56	0	0	1	2	3	0	0	37	1	105	4	
-N Servizi supporto alle imprese, ecc.	1.339	17	22	0	0	363	0	0	132	0	102	0	0	718	10	595	0	
-O Amministrazione pubblica e difesa, ecc.	5	5	0	0	0	0	0	0	0	0	0	0	0	0	2	0	0	
-P Istruzione	24	16	2	0	0	1	0	0	0	0	0	0	0	0	0	9	0	
-Q Sanità e assistenza sociale	158	0	19	0	0	48	0	0	3	1	7	0	0	136	5	91	1	
-R Attività artistiche, sportive, intrattenimento, ecc.	107	21	28	0	0	0	0	0	3	1	0	0	0	23	1	93	0	
-S Altre attività di servizi	187	73	39	2	0	14	0	0	2	2	2	0	0	69	12	94	0	
-T Attività famiglie datori lavoro personale domestico; ecc.	11	0	10	1	0	0	0	0	0	0	0	0	0	0	1	2	0	
-U Organizzazioni ed organismi extraterritoriali	0	0	0	0	0	0	0	0	0	0	0	0	0	0	0	0	0	
ND	186	0	19	0	0	0	2	0	0	1	3	0	47	358	0	35	1	
TOTALE	8.981	1.693	1.274	64	620	1.007	6	6	272	18	235	533	94	3.231	162	3.603	24	

I.XIII. Regione Liguria

Accertamenti e verifiche per settore produttivo

Settore produttivo	Ambito territoriale: Regione Liguria			
	Accertamenti prestazioni previdenziali (Ammortizzatori sociali, forme di sostegno al reddito, ecc.)	Verifiche amministrativo contabili (Patronati, beneficiari finanziamenti fondi nazionali e comunitari, ecc.)	Altri accertamenti (Autorizzazioni interdizione anticipata lav.madri, impianti audiovisivi, ecc.)	Totale verifiche e accertamenti
Agricoltura	0	0	1	1
Industria	4	0	4	8
Edilizia	4	0	12	16
Terziario	37	162	43	242
ND	5	40	32	77
TOTALE	50	202	92	344

Accertamenti e verifiche per codice sezione ATECO 2007

Codice sezione Ateco 2007	Ambito territoriale: Regione Liguria			
	Accertamenti prestazioni previdenziali (Ammortizzatori sociali, forme di sostegno al reddito, ecc.)	Verifiche amministrativo contabili (Patronati, beneficiari finanziamenti fondi nazionali e comunitari, ecc.)	Altri accertamenti (Autorizzazioni interdizione anticipata lav.madri, impianti audiovisivi, ecc.)	Totale verifiche e accertamenti
- A Agricoltura, silvicoltura e pesca	0	0	1	1
- B Estrazione minerali da cave e miniere	0	0	0	0
- C Attività manifatturiere	4	0	4	8
- D Fornitura energia elettrica, gas, ecc.	0	0	0	0
- E Fornitura acqua; reti fognarie, gestione rifiuti, ecc.	0	0	0	0
- F Costruzioni	4	0	12	16
- G Commercio all'ingrosso e al dettaglio	8	1	4	13
- H Trasporto e magazzinaggio	8	0	5	13
- I Attività servizi alloggio e ristorazione	9	0	2	11
- J Servizi informazione e comunicazione	6	0	0	6
- K Attività finanziarie e assicurative	0	0	0	0
- L Attività immobiliari	0	1	0	1
- M Attività professionali, scientifiche e tecniche	0	35	6	41
- N Servizi supporto alle imprese, ecc.	6	0	1	7
- O Amministrazione pubblica e difesa, ecc.	0	0	3	3
- P Istruzione	0	0	2	2
- Q Sanità e assistenza sociale	0	1	17	18
- R Attività artistiche, sportive, intrattenimento, ecc.	0	0	0	0
- S Altre attività di servizi	0	124	2	126
- T Attività famiglie datori lavoro personale domestico; ecc.	0	0	1	1
- U Organizzazioni ed organismi extraterritoriali	0	0	0	0
ND	5	40	32	77
TOTALE	50	202	92	344

Ispezioni e totale accessi per settore produttivo

Settore produttivo	Ambito territoriale:					Regione Liguria	
	Ispezioni in materia di lavoro e legislazione sociale	Ispezioni in materia di autotrasporto	Ispezioni (ND)	Ispezioni in materia di salute e sicurezza	Totale Ispezioni	Totale verifiche e accertamenti	Totale Accessi
Agricoltura	29	1	0	15	44	1	45
Industria	139	0	1	16	155	8	163
Edilizia	588	3	10	389	989	16	1.005
Terziario	744	41	1	187	974	242	1.216
ND	31	1	3	10	44	77	121
TOTALE	1.529	45	15	616	2.206	344	2.550

Ispezioni e totale accessi per codice sezione ATECO 2007

Codice sezione Ateco 2007	Ambito territoriale:					Regione Liguria	
	Ispezioni in materia di lavoro e legislazione sociale	Ispezioni in materia di autotrasporto	Ispezioni (ND)	Ispezioni in materia di salute e sicurezza	Totale Ispezioni	Totale verifiche e accertamenti	Totale Accessi
- A Agricoltura, silvicoltura e pesca	29	1	0	15	44	1	45
- B Estrazione minerali da cave e miniere	1	0	0	0	1	0	1
- C Attività manifatturiere	132	0	1	15	147	8	155
- D Fornitura energia elettrica, gas, ecc.	0	0	0	0	0	0	0
- E Fornitura acqua; reti fognarie, gestione rifiuti, ecc.	6	0	0	1	7	0	7
- F Costruzioni	588	3	10	389	989	16	1.005
- G Commercio all'ingrosso e al dettaglio	161	1	0	26	187	13	200
- H Trasporto e magazzinaggio	43	37	0	13	93	13	106
- I Attività servizi alloggio e ristorazione	313	0	1	89	402	11	413
- J Servizi informazione e comunicazione	11	0	0	1	12	6	18
- K Attività finanziarie e assicurative	1	0	0	0	1	0	1
- L Attività immobiliari	13	0	0	3	16	1	17
- M Attività professionali, scientifiche e tecniche	18	0	0	6	23	41	64
- N Servizi supporto alle imprese, ecc.	47	3	0	10	59	7	66
- O Amministrazione pubblica e difesa, ecc.	0	0	0	0	0	3	3
- P Istruzione	7	0	0	3	10	2	12
- Q Sanità e assistenza sociale	28	0	0	4	32	18	50
- R Attività artistiche, sportive, intrattenimento, ecc.	30	0	0	5	35	0	35
- S Altre attività di servizi	66	0	0	28	93	126	219
- T Attività famiglie datori lavoro personale domestico; ecc.	9	0	0	2	11	1	12
- U Organizzazioni ed organismi extraterritoriali	0	0	0	0	0	0	0
ND	31	1	3	10	44	77	121
TOTALE	1.529	45	15	616	2.206	344	2.550

Irregolarità riscontrate per settore produttivo

Settore produttivo	Ambito territoriale:		Regione Liguria	
	Ispezioni irregolari	Ispezioni regolari	Ispezioni definite	% Irregolarità
Agricoltura	21	7	28	75,0%
Industria	65	23	88	73,9%
Edilizia	488	184	672	72,6%
Terziario	511	143	654	78,1%
ND	30	7	37	81,1%
TOTALE	1.115	364	1.479	75,4%

Irregolarità riscontrate per Codice sezione ATECO 2007

Codice sezione Ateco 2007	Ambito territoriale:		Regione Liguria	
	Ispezioni irregolari	Ispezioni regolari	Ispezioni definite	% Irregolarità
- A Agricoltura, silvicoltura e pesca	21	7	28	75,0%
- B Estrazione minerali da cave e miniere	0	1	1	0,0%
- C Attività manifatturiere	64	21	85	75,3%
- D Fornitura energia elettrica, gas, ecc.	0	0	0	0,0%
- E Fornitura acqua; reti fognarie, gestione rifiuti, ecc.	1	1	2	50,0%
- F Costruzioni	488	184	672	72,6%
- G Commercio all'ingrosso e al dettaglio	107	27	134	79,9%
- H Trasporto e magazzinaggio	48	12	60	80,0%
- I Attività servizi alloggio e ristorazione	225	61	286	78,7%
- J Servizi informazione e comunicazione	1	4	5	20,0%
- K Attività finanziarie e assicurative	0	0	0	0,0%
- L Attività immobiliari	5	4	9	55,6%
- M Attività professionali, scientifiche e tecniche	12	0	12	100,0%
- N Servizi supporto alle imprese, ecc.	26	7	33	78,8%
- O Amministrazione pubblica e difesa, ecc.	0	0	0	0,0%
- P Istruzione	3	0	3	100,0%
- Q Sanità e assistenza sociale	13	0	13	100,0%
- R Attività artistiche, sportive, intrattenimento, ecc.	19	6	25	76,0%
- S Altre attività di servizi	46	22	68	67,6%
- T Attività famiglie datori lavoro personale domestico; ecc.	6	0	6	100,0%
- U Organizzazioni ed organismi extraterritoriali	0	0	0	0,0%
ND	30	7	37	81,1%
TOTALE	1.115	364	1.479	75,4%

Violazioni riscontrate per settore produttivo

Settore produttivo	Ambito territoriale:											Regione Liguria						
	Lavoratori a cui si riferiscono le violazioni accertate	di cui tramite le disposizioni impartite	Lavoro Nero (Lav.)	di cui lavoratori extra comunitari sprovvisti di permesso di soggiorno	Caporalato / Sfruttamento art 603bis cp (Lav.)	Fenomeni interpositori (Lav.)	Distacco Transnazionale (N. Lav.)	Tutela Minori (Lav.)	Riqualificazione (Lav.)	Lavoratrici madri e pari opportunità (Lav.)	Orario di lavoro (Lav.)	Disciplina in materia di autotrasporto Violazioni "Reg CE 561/2006 - C.d.S." (Lav.)	Disciplina in materia di autotrasporto Violazioni "D.Lgs. N. 234/2007" (Lav.)	N. Viol. Salute e Sicurezza	N. Viol. Penali (altre)	N. Viol. Amministrative (altre)	Copertura al quote disabili (numero posizioni non coperte)	
Agricoltura	84	20	1	0	0	0	0	0	0	0	10	0	0	39	4	44	0	
Industria	316	5	7	0	0	2	0	0	0	0	4	0	0	27	15	546	0	
Edilizia	350	7	139	7	0	28	1	0	23	0	10	0	0	351	37	147	0	
Terziario	1.181	20	189	4	3	180	0	3	26	2	24	64	4	356	31	582	0	
ND	17	0	5	0	0	0	0	0	0	0	0	0	0	12	0	3	0	
TOTALE	1.948	52	341	11	3	210	1	3	49	2	48	64	4	785	87	1.322	0	

Violazioni riscontrate per Codice sezione ATECO 2007

Codice sezione Ateco 2007	Ambito territoriale:											Regione Liguria						
	Lavoratori cui si riferiscono le violazioni accertate	di cui tramite le disposizioni impartite	Lavoro Nero (Lav.)	di cui lavoratori extra comunitari sprovvisti di permesso di soggiorno	Caporalato / Sfruttamento art 603bis cp (Lav.)	Fenomeni interpositori (Lav.)	Distacco Transnazionale (N. Lav.)	Tutela Minori (Lav.)	Riqualificazione (Lav.)	Lavoratrici madri e pari opportunità (Lav.)	Orario di lavoro (Lav.)	Disciplina in materia di autotrasporto Violazioni "Reg CE 561/2006 - C.d.S." (Lav.)	Disciplina in materia di autotrasporto Violazioni "D.Lgs. N. 234/2007" (Lav.)	N. Viol. Salute e Sicurezza	N. Viol. Penali (altre)	N. Viol. Amministrative (altre)	Copertura al quote disabili (numero posizioni non coperte)	
- A Agricoltura, silvicoltura e pesca	84	20	1	0	0	0	0	0	0	0	10	0	0	39	4	44	0	
- B Estrazione minerali da cave e miniere	0	0	0	0	0	0	0	0	0	0	0	0	0	0	0	0	0	
- C Attività manifatturiere	294	5	7	0	0	2	0	0	0	0	4	0	0	27	15	524	0	
- D Fornitura energia elettrica, gas, ecc.	0	0	0	0	0	0	0	0	0	0	0	0	0	0	0	0	0	
- E Fornitura acqua; reti fognarie, gestione rifiuti, ecc.	22	0	0	0	0	0	0	0	0	0	0	0	0	0	0	22	0	
- F Costruzioni	350	7	139	7	0	28	1	0	23	0	10	0	0	351	37	147	0	
- G Commercio all'ingrosso e al dettaglio	134	0	36	2	0	2	0	0	0	0	0	0	0	43	3	79	0	
- H Trasporto e magazzinaggio	188	0	2	0	0	79	0	0	3	0	8	64	4	4	5	66	0	
- I Attività servizi alloggio e ristorazione	415	1	95	1	0	0	0	3	16	1	12	0	0	238	16	164	0	
- J Servizi informazione e comunicazione	0	0	0	0	0	0	0	0	0	0	0	0	0	0	0	0	0	
- K Attività finanziarie e assicurative	0	0	0	0	0	0	0	0	0	0	0	0	0	0	0	0	0	
- L Attività immobiliari	1	0	1	0	0	0	0	0	0	0	0	0	0	0	0	1	0	
- M Attività professionali, scientifiche e tecniche	2	0	0	0	0	0	0	0	0	1	0	0	0	0	0	5	0	
- N Servizi supporto alle imprese, ecc.	289	0	5	0	0	88	0	0	0	0	1	0	0	12	0	197	0	
- O Amministrazione pubblica e difesa, ecc.	0	0	0	0	0	0	0	0	0	0	0	0	0	0	0	0	0	
- P Istruzione	10	0	4	0	0	0	0	0	0	0	0	0	0	10	0	2	0	
- Q Sanità e assistenza sociale	11	0	2	0	0	0	0	0	0	0	1	0	0	2	1	13	0	
- R Attività artistiche, sportive, intrattenimento, ecc.	32	0	6	0	0	0	0	0	7	0	2	0	0	12	1	26	0	
- S Altre attività di servizi	98	19	38	1	3	11	0	0	0	0	0	0	0	33	5	29	0	
- T Attività famiglie datori lavoro personale domestico; ecc.	1	0	0	0	0	0	0	0	0	0	0	0	0	2	0	0	0	
- U Organizzazioni ed organismi extraterritoriali	0	0	0	0	0	0	0	0	0	0	0	0	0	0	0	0	0	
ND	17	0	5	0	0	0	0	0	0	0	0	0	0	12	0	3	0	
TOTALE	1.948	52	341	11	3	210	1	3	49	2	48	64	4	785	87	1.322	0	

I.XIV. Regione Lombardia

Accertamenti e verifiche per settore produttivo

	Ambito territoriale: Regione Lombardia			
Settore produttivo	Accertamenti prestazioni previdenziali (Ammortizzatori sociali, forme di sostegno al reddito, ecc.)	Verifiche amministrativo contabili (Patronati, beneficiari finanziamenti fondi nazionali e comunitari, ecc.)	Altri accertamenti (Autorizzazioni interdizione anticipata lav.madri, impianti audiovisivi, ecc.)	Totale verifiche e accertamenti
Agricoltura	1	0	6	7
Industria	145	0	57	202
Edilizia	3	0	30	33
Terziario	236	619	150	1.005
ND	37	225	71	333
TOTALE	422	844	314	1.580

Accertamenti e verifiche per codice sezione ATECO 2007

	Ambito territoriale: Regione Lombardia			
Codice sezione Ateco 2007	Accertamenti prestazioni previdenziali (Ammortizzatori sociali, forme di sostegno al reddito, ecc.)	Verifiche amministrativo contabili (Patronati, beneficiari finanziamenti fondi nazionali e comunitari, ecc.)	Altri accertamenti (Autorizzazioni interdizione anticipata lav.madri, impianti audiovisivi, ecc.)	Totale verifiche e accertamenti
-A Agricoltura, silvicoltura e pesca	1	0	6	7
-B Estrazione minerali da cave e miniere	0	0	1	1
-C Attività manifatturiere	145	0	51	196
-D Fornitura energia elettrica, gas, ecc.	0	0	3	3
-E Fornitura acqua; reti fognarie, gestione rifiuti, ecc.	0	0	2	2
-F Costruzioni	3	0	30	33
-G Commercio all'ingrosso e al dettaglio	56	0	20	76
-H Trasporto e magazzinaggio	29	0	16	45
-I Attività servizi alloggio e ristorazione	45	1	10	56
-J Servizi informazione e comunicazione	66	5	5	76
-K Attività finanziarie e assicurative	2	0	0	2
-L Attività immobiliari	0	0	0	0
-M Attività professionali, scientifiche e tecniche	4	99	12	115
-N Servizi supporto alle imprese, ecc.	29	0	42	71
-O Amministrazione pubblica e difesa, ecc.	0	0	0	0
-P Istruzione	1	1	4	6
-Q Sanità e assistenza sociale	1	1	4	6
-R Attività artistiche, sportive, intrattenimento, ecc.	0	0	1	1
-S Altre attività di servizi	3	511	9	523
-T Attività famiglie datori lavoro personale domestico; ecc.	0	0	27	27
-U Organizzazioni ed organismi extraterritoriali	0	1	0	1
ND	37	225	71	333
TOTALE	422	844	314	1.580

Ispezioni e totale accessi per settore produttivo

Settore produttivo	Ambito territoriale:					Regione Lombardia	
	Ispezioni in materia di lavoro e legislazione sociale	Ispezioni in materia di autotrasporto	Ispezioni (ND)	Ispezioni in materia di salute e sicurezza	Totale Ispezioni	Totale verifiche e accertamenti	Totale Accessi
Agricoltura	162	2	0	31	194	7	201
Industria	671	18	0	166	855	202	1.057
Edilizia	1.523	17	2	607	2.148	33	2.181
Terziario	3.866	306	2	786	4.960	1.005	5.965
ND	110	14	0	20	143	333	476
TOTALE	6.331	356	4	1.609	8.300	1.580	9.880

Ispezioni e totale accessi per codice sezione ATECO 2007

Codice sezione Ateco 2007	Ambito territoriale:					Regione Lombardia	
	Ispezioni in materia di lavoro e legislazione sociale	Ispezioni in materia di autotrasporto	Ispezioni (ND)	Ispezioni in materia di salute e sicurezza	Totale Ispezioni	Totale verifiche e accertamenti	Totale Accessi
-A Agricoltura, silvicoltura e pesca	162	2	0	31	194	7	201
-B Estrazione minerali da cave e miniere	2	0	0	2	3	1	4
-C Attività manifatturiere	642	13	0	156	811	196	1.007
-D Fornitura energia elettrica, gas, ecc.	6	0	0	0	6	3	9
-E Fornitura acqua; reti fognarie, gestione rifiuti, ecc.	22	5	0	9	35	2	37
-F Costruzioni	1.523	17	2	607	2.148	33	2.181
-G Commercio all'ingrosso e al dettaglio	909	16	1	180	1.105	76	1.181
-H Trasporto e magazzinaggio	337	284	0	21	642	45	687
-I Attività servizi alloggio e ristorazione	1.332	0	0	337	1.668	56	1.724
-J Servizi informazione e comunicazione	63	0	0	3	66	76	142
-K Attività finanziarie e assicurative	18	0	0	1	19	2	21
-L Attività immobiliari	52	0	0	19	70	0	70
-M Attività professionali, scientifiche e tecniche	134	2	0	43	179	115	294
-N Servizi supporto alle imprese, ecc.	380	2	0	31	413	71	484
-O Amministrazione pubblica e difesa, ecc.	5	0	0	2	7	0	7
-P Istruzione	25	0	0	2	27	6	33
-Q Sanità e assistenza sociale	90	0	1	47	138	6	144
-R Attività artistiche, sportive, intrattenimento, ecc.	49	1	0	15	65	1	66
-S Altre attività di servizi	411	1	0	82	493	523	1.016
-T Attività famiglie datori lavoro personale domestico; ecc.	63	1	0	4	68	27	95
-U Organizzazioni ed organismi extraterritoriali	0	0	0	0	0	1	1
ND	110	14	0	20	143	333	476
TOTALE	6.331	356	4	1.609	8.300	1.580	9.880

Irregolarità riscontrate per settore produttivo

Settore produttivo	Ambito territoriale:		Regione Lombardia	
	Ispezioni irregolari	Ispezioni regolari	Ispezioni definite	% Irregolarità
Agricoltura	107	44	151	70,9%
Industria	445	215	660	67,4%
Edilizia	1.070	611	1.681	63,7%
Terziario	2.530	1.289	3.819	66,2%
ND	96	41	137	70,1%
TOTALE	4.248	2.200	6.448	65,9%

Irregolarità riscontrate per Codice sezione ATECO 2007

Codice sezione Ateco 2007	Ambito territoriale:		Regione Lombardia	
	Ispezioni irregolari	Ispezioni regolari	Ispezioni definite	% Irregolarità
- A Agricoltura, silvicoltura e pesca	107	44	151	70,9%
- B Estrazione minerali da cave e miniere	0	2	2	0,0%
- C Attività manifatturiere	424	202	626	67,7%
- D Fornitura energia elettrica, gas, ecc.	1	1	2	50,0%
- E Fornitura acqua; reti fognarie, gestione rifiuti, ecc.	20	10	30	66,7%
- F Costruzioni	1.070	611	1.681	63,7%
- G Commercio all'ingrosso e al dettaglio	510	363	873	58,4%
- H Trasporto e magazzinaggio	397	82	479	82,9%
- I Attività servizi alloggio e ristorazione	912	398	1.310	69,6%
- J Servizi informazione e comunicazione	27	17	44	61,4%
- K Attività finanziarie e assicurative	3	10	13	23,1%
- L Attività immobiliari	31	19	50	62,0%
- M Attività professionali, scientifiche e tecniche	79	35	114	69,3%
- N Servizi supporto alle imprese, ecc.	201	102	303	66,3%
- O Amministrazione pubblica e difesa, ecc.	4	2	6	66,7%
- P Istruzione	7	5	12	58,3%
- Q Sanità e assistenza sociale	73	35	108	67,6%
- R Attività artistiche, sportive, intrattenimento, ecc.	32	17	49	65,3%
- S Altre attività di servizi	230	186	416	55,3%
- T Attività famiglie datori lavoro personale domestico; ecc.	24	18	42	57,1%
- U Organizzazioni ed organismi extraterritoriali	0	0	0	0,0%
ND	96	41	137	70,1%
TOTALE	4.248	2.200	6.448	65,9%

Violazioni riscontrate per settore produttivo

Settore produttivo	Ambito territoriale:											Regione Lombardia					
	Lavoratori a cui si riferiscono le violazioni accertate	di cui tramite le disposizioni impartite	Lavoro Nero (Lav.)	di cui lavoratori extra comunitari sprovvisti di permesso di soggiorno	Caporalato / Sfruttamento art 603bis cp (Lav.)	Fenomeni interpositori (Lav.)	Distacco Transnazionale (N. Lav.)	Tutela Minori (Lav.)	Riqualificazione (Lav.)	Lavoratrici madri e pari opportunità (Lav.)	Orario di lavoro (Lav.)	Disciplina in materia di autotrasporto Violazioni "Reg CE 561/2006 - C.d.S." (Lav.)	Disciplina in materia di autotrasporto Violazioni "D.Lgs. N. 234/2007" (Lav.)	N. Viol. Salute e Sicurezza	N. Viol. Penali (altre)	N. Viol. Amministrative (altre)	Copertura aliquote disabili (numero posizioni non coperte)
Agricoltura	289	84	52	14	10	10	0	0	0	0	33	10	0	57	7	83	0
Industria	1.178	206	134	18	21	113	0	0	11	2	461	21	20	438	48	207	4
Edilizia	1.285	132	239	43	9	212	57	1	38	1	23	22	9	966	61	612	0
Terziario	5.948	818	1.028	47	32	1.360	9	10	83	53	250	778	110	1.903	402	1.333	6
ND	242	0	12	1	0	175	2	0	0	1	4	0	7	66	3	25	0
TOTALE	8.942	1.240	1.465	123	72	1.870	68	11	132	57	771	831	146	3.430	521	2.260	10

Violazioni riscontrate per Codice sezione ATECO 2007

Codice sezione Ateco 2007	Ambito territoriale:											Regione Lombardia					
	Lavoratori a cui si riferiscono le violazioni accertate	di cui tramite le disposizioni impartite	Lavoro Nero (Lav.)	di cui lavoratori extra comunitari sprovvisti di permesso di soggiorno	Caporalato / Sfruttamento art 603bis cp (Lav.)	Fenomeni interpositori (Lav.)	Distacco Transnazionale (N. Lav.)	Tutela Minori (Lav.)	Riqualificazione (Lav.)	Lavoratrici madri e pari opportunità (Lav.)	Orario di lavoro (Lav.)	Disciplina in materia di autotrasporto Violazioni "Reg CE 561/2006 - C.d.S." (Lav.)	Disciplina in materia di autotrasporto Violazioni "D.Lgs. N. 234/2007" (Lav.)	N. Viol. Salute e Sicurezza	N. Viol. Penali (altre)	N. Viol. Amministrative (altre)	Copertura aliquote disabili (numero posizioni non coperte)
-A Agricoltura, silvicoltura e pesca	289	84	52	14	10	10	0	0	0	0	33	10	0	57	7	83	0
-B Estrazione minerali da cave e miniere	0	0	0	0	0	0	0	0	0	0	0	0	0	0	0	0	0
-C Attività manifatturiere	1.147	202	130	16	21	111	0	0	11	2	450	21	13	432	45	201	4
-D Fornitura energia elettrica, gas, ecc.	1	1	0	0	0	0	0	0	0	0	0	0	0	0	0	0	0
-E Fornitura acqua; reti fognarie, gestione rifiuti, ecc.	30	3	4	2	0	2	0	0	0	0	11	0	7	6	3	6	0
-F Costruzioni	1.285	132	239	43	9	212	57	1	38	1	23	22	9	966	61	612	0
-G Commercio all'ingrosso e al dettaglio	748	63	249	14	4	14	0	0	6	5	91	55	9	460	148	181	2
-H Trasporto e magazzinaggio	2.273	268	43	0	2	913	2	0	2	0	45	712	101	127	19	214	1
-I Attività servizi alloggio e ristorazione	1.315	41	516	15	0	115	0	8	19	3	44	0	0	763	156	465	2
-J Servizi informazione e comunicazione	50	0	3	0	0	0	0	0	0	2	0	0	0	37	2	67	0
-K Attività finanziarie e assicurative	6	0	0	0	0	0	0	0	0	0	4	0	0	0	0	2	0
-L Attività immobiliari	24	9	1	0	0	5	0	0	1	0	0	0	0	17	2	9	0
-M Attività professionali, scientifiche e tecniche	60	0	7	0	0	32	0	0	4	1	5	0	0	39	9	17	0
-N Servizi supporto alle imprese, ecc.	674	136	35	1	0	272	0	1	40	0	37	1	0	130	15	184	1
-O Amministrazione pubblica e difesa, ecc.	1	0	1	0	0	0	0	0	0	0	0	0	0	1	0	0	0
-P Istruzione	22	15	2	0	0	0	0	0	4	0	0	0	0	1	1	6	0
-Q Sanità e assistenza sociale	444	274	32	0	0	0	0	0	5	38	20	0	0	82	6	60	0
-R Attività artistiche, sportive, intrattenimento, ecc.	38	0	21	0	0	2	7	1	0	0	0	0	0	10	3	8	0
-S Altre attività di servizi	276	12	112	16	26	7	0	0	2	4	4	10	0	231	35	105	0
-T Attività famiglie datori lavoro personale domestico; ecc.	17	0	6	1	0	0	0	0	0	0	0	0	0	5	6	15	0
-U Organizzazioni ed organismi extraterritoriali	0	0	0	0	0	0	0	0	0	0	0	0	0	0	0	0	0
ND	242	0	12	1	0	175	2	0	0	1	4	0	7	66	3	25	0
TOTALE	8.942	1.240	1.465	123	72	1.870	68	11	132	57	771	831	146	3.430	521	2.260	10

I.XV. Regione Marche

Accertamenti e verifiche per settore produttivo

Settore produttivo	Ambito territoriale: Regione Marche			
	Accertamenti prestazioni previdenziali (Ammortizzatori sociali, forme di sostegno al reddito, ecc.)	Verifiche amministrativo contabili (Patronati, beneficiari finanziamenti fondi nazionali e comunitari, ecc.)	Altri accertamenti (Autorizzazioni interdizione anticipata lav.madri, impianti audiovisivi, ecc.)	Totale verifiche e accertamenti
Agricoltura	0	0	2	2
Industria	20	0	2	22
Edilizia	2	0	0	2
Terziario	31	263	8	302
ND	3	55	2	60
TOTALE	56	318	14	388

Accertamenti e verifiche per codice sezione ATECO 2007

Codice sezione Ateco 2007	Ambito territoriale: Regione Marche			
	Accertamenti prestazioni previdenziali (Ammortizzatori sociali, forme di sostegno al reddito, ecc.)	Verifiche amministrativo contabili (Patronati, beneficiari finanziamenti fondi nazionali e comunitari, ecc.)	Altri accertamenti (Autorizzazioni interdizione anticipata lav.madri, impianti audiovisivi, ecc.)	Totale verifiche e accertamenti
- A Agricoltura, silvicoltura e pesca	0	0	2	2
- B Estrazione minerali da cave e miniere	0	0	0	0
- C Attività manifatturiere	20	0	2	22
- D Fornitura energia elettrica, gas, ecc.	0	0	0	0
- E Fornitura acqua; reti fognarie, gestione rifiuti, ecc.	0	0	0	0
- F Costruzioni	2	0	0	2
- G Commercio all'ingrosso e al dettaglio	14	0	2	16
- H Trasporto e magazzinaggio	1	0	1	2
- I Attività servizi alloggio e ristorazione	8	0	1	9
- J Servizi informazione e comunicazione	4	0	0	4
- K Attività finanziarie e assicurative	0	0	0	0
- L Attività immobiliari	0	0	0	0
- M Attività professionali, scientifiche e tecniche	0	44	0	44
- N Servizi supporto alle imprese, ecc.	4	0	1	5
- O Amministrazione pubblica e difesa, ecc.	0	0	0	0
- P Istruzione	0	1	0	1
- Q Sanità e assistenza sociale	0	0	3	3
- R Attività artistiche, sportive, intrattenimento, ecc.	0	0	0	0
- S Altre attività di servizi	0	218	0	218
- T Attività famiglie datori lavoro personale domestico; ecc.	0	0	0	0
- U Organizzazioni ed organismi extraterritoriali	0	0	0	0
ND	3	55	2	60
TOTALE	56	318	14	388

Ispezioni e totale accessi per settore produttivo

Settore produttivo	Ambito territoriale:					Regione Marche	
	Ispezioni in materia di lavoro e legislazione sociale	Ispezioni in materia di autotrasporto	Ispezioni (ND)	Ispezioni in materia di salute e sicurezza	Totale Ispezioni	Totale verifiche e accertamenti	Totale Accessi
Agricoltura	113	2	0	29	143	2	145
Industria	330	11	0	110	450	22	472
Edilizia	542	8	6	616	1.171	2	1.173
Terziario	1.141	127	0	269	1.536	302	1.838
ND	31	9	0	22	61	60	121
TOTALE	2.155	156	6	1.044	3.361	388	3.749

Ispezioni e totale accessi per codice sezione ATECO 2007

Codice sezione Ateco 2007	Ambito territoriale:					Regione Marche	
	Ispezioni in materia di lavoro e legislazione sociale	Ispezioni in materia di autotrasporto	Ispezioni (ND)	Ispezioni in materia di salute e sicurezza	Totale Ispezioni	Totale verifiche e accertamenti	Totale Accessi
-A Agricoltura, silvicoltura e pesca	113	2	0	29	143	2	145
-B Estrazione minerali da cave e miniere	3	2	0	4	8	0	8
-C Attività manifatturiere	314	6	0	99	418	22	440
-D Fornitura energia elettrica, gas, ecc.	3	0	0	3	5	0	5
-E Fornitura acqua; reti fognarie, gestione rifiuti, ecc.	12	4	0	4	19	0	19
-F Costruzioni	542	8	6	616	1.171	2	1.173
-G Commercio all'ingrosso e al dettaglio	223	5	0	46	274	16	290
-H Trasporto e magazzinaggio	121	116	0	16	252	2	254
-I Attività servizi alloggio e ristorazione	372	0	0	101	472	9	481
-J Servizi informazione e comunicazione	9	0	0	0	9	4	13
-K Attività finanziarie e assicurative	4	0	0	0	4	0	4
-L Attività immobiliari	16	0	0	10	25	0	25
-M Attività professionali, scientifiche e tecniche	42	0	0	32	73	44	117
-N Servizi supporto alle imprese, ecc.	121	6	0	16	142	5	147
-O Amministrazione pubblica e difesa, ecc.	4	0	0	3	7	0	7
-P Istruzione	9	0	0	1	10	1	11
-Q Sanità e assistenza sociale	45	0	0	5	49	3	52
-R Attività artistiche, sportive, intrattenimento, ecc.	54	0	0	24	77	0	77
-S Altre attività di servizi	97	0	0	17	114	218	332
-T Attività famiglie datori lavoro personale domestico; ecc.	26	0	0	1	27	0	27
-U Organizzazioni ed organismi extraterritoriali	1	0	0	0	1	0	1
ND	31	9	0	22	61	60	121
TOTALE	2.155	156	6	1.044	3.361	388	3.749

Irregolarità riscontrate per settore produttivo

Settore produttivo	Ambito territoriale:		Regione Marche	
	Ispezioni irregolari	Ispezioni regolari	Ispezioni definite	% Irregolarità
Agricoltura	123	22	145	84,8%
Industria	301	79	380	79,2%
Edilizia	824	178	1.002	82,2%
Terziario	1.022	239	1.261	81,0%
ND	51	10	61	83,6%
TOTALE	2.321	528	2.849	81,5%

Irregolarità riscontrate per Codice sezione ATECO 2007

Codice sezione Ateco 2007	Ambito territoriale:		Regione Marche	
	Ispezioni irregolari	Ispezioni regolari	Ispezioni definite	% Irregolarità
- A Agricoltura, silvicoltura e pesca	123	22	145	84,8%
- B Estrazione minerali da cave e miniere	4	5	9	44,4%
- C Attività manifatturiere	280	71	351	79,8%
- D Fornitura energia elettrica, gas, ecc.	2	1	3	66,7%
- E Fornitura acqua; reti fognarie, gestione rifiuti, ecc.	15	2	17	88,2%
- F Costruzioni	824	178	1.002	82,2%
- G Commercio all'ingrosso e al dettaglio	186	35	221	84,2%
- H Trasporto e magazzinaggio	196	23	219	89,5%
- I Attività servizi alloggio e ristorazione	298	69	367	81,2%
- J Servizi informazione e comunicazione	11	1	12	91,7%
- K Attività finanziarie e assicurative	2	1	3	66,7%
- L Attività immobiliari	15	6	21	71,4%
- M Attività professionali, scientifiche e tecniche	51	15	66	77,3%
- N Servizi supporto alle imprese, ecc.	88	26	114	77,2%
- O Amministrazione pubblica e difesa, ecc.	4	3	7	57,1%
- P Istruzione	1	1	2	50,0%
- Q Sanità e assistenza sociale	30	11	41	73,2%
- R Attività artistiche, sportive, intrattenimento, ecc.	46	22	68	67,6%
- S Altre attività di servizi	81	20	101	80,2%
- T Attività famiglie datori lavoro personale domestico; ecc.	13	6	19	68,4%
- U Organizzazioni ed organismi extraterritoriali	0	0	0	0,0%
ND	51	10	61	83,6%
TOTALE	2.321	528	2.849	81,5%

Violazioni riscontrate per settore produttivo

Settore produttivo	Ambito territoriale:											Regione Marche						
	Lavoratori a cui si riferiscono le violazioni accertate	di cui tramite le disposizioni impartite	Lavoro Nero (Lav.)	di cui lavoratori extra comunitari sprovvisti di permesso di soggiorno	Caporalato / Sfruttamento art 603bis cp (Lav.)	Fenomeni interpositori (Lav.)	Distacco Transnazionale (N. Lav.)	Tutela Minori (Lav.)	Riqualificazione (Lav.)	Lavoratrici madri e pari opportunità (Lav.)	Orario di lavoro (Lav.)	Disciplina in materia di autotrasporto Violazioni "Reg CE 561/2006 - C.d.S." (Lav.)	Disciplina in materia di autotrasporto Violazioni "D.Lgs. N. 234/2007" (Lav.)	N. Viol. Salute e Sicurezza	N. Viol. Penali (altre)	N. Viol. Amministrative (altre)	Copertura al quote disabili (numero posizioni non coperte)	
Agricoltura	356	132	28	6	49	54	0	0	0	0	38	5	0	132	13	168	0	
Industria	1.538	535	74	8	0	106	0	0	58	0	354	14	7	298	39	632	0	
Edilizia	682	98	60	12	0	132	6	0	15	0	48	19	0	689	39	157	0	
Terziario	5.160	438	392	6	759	1.685	0	4	158	2	322	320	23	452	144	3.257	0	
ND	67	0	9	0	0	32	0	0	3	0	15	0	0	10	2	21	0	
TOTALE	7.803	1.203	563	32	808	2.009	6	4	234	2	777	358	30	1.581	237	4.235	0	

Violazioni riscontrate per Codice sezione ATECO 2007

Codice sezione Ateco 2007	Ambito territoriale:											Regione Marche						
	Lavoratori a cui si riferiscono le violazioni accertate	di cui tramite le disposizioni impartite	Lavoro Nero (Lav.)	di cui lavoratori extra comunitari sprovvisti di permesso di soggiorno	Caporalato / Sfruttamento art 603bis cp (Lav.)	Fenomeni interpositori (Lav.)	Distacco Transnazionale (N. Lav.)	Tutela Minori (Lav.)	Riqualificazione (Lav.)	Lavoratrici madri e pari opportunità (Lav.)	Orario di lavoro (Lav.)	Disciplina in materia di autotrasporto Violazioni "Reg CE 561/2006 - C.d.S." (Lav.)	Disciplina in materia di autotrasporto Violazioni "D.Lgs. N. 234/2007" (Lav.)	N. Viol. Salute e Sicurezza	N. Viol. Penali (altre)	N. Viol. Amministrative (altre)	Copertura al quote disabili (numero posizioni non coperte)	
- A Agricoltura, silvicoltura e pesca	356	132	28	6	49	54	0	0	0	0	38	5	0	132	13	168	0	
- B Estrazione minerali da cave e miniere	2	0	0	0	0	0	0	0	0	0	2	0	0	0	0	0	0	
- C Attività manifatturiere	956	231	74	8	0	106	0	0	58	0	183	8	6	295	36	523	0	
- D Fornitura energia elettrica, gas, ecc.	84	79	0	0	0	0	0	0	0	0	0	0	0	2	8	0		
- E Fornitura acqua; reti fognarie, gestione e rifiuti, ecc.	496	225	0	0	0	0	0	0	0	0	169	6	1	3	1	101	0	
- F Costruzioni	682	98	60	12	0	132	6	0	15	0	48	19	0	689	39	157	0	
- G Commercio all'ingrosso e al dettaglio	687	107	73	1	47	313	0	1	12	0	81	3	0	125	53	172	0	
- H Trasporto e magazzinaggio	1.569	140	17	0	0	897	0	0	1	0	55	317	23	33	12	263	0	
- I Attività servizi alloggio e ristorazione	523	28	113	0	0	50	0	3	2	0	52	0	0	196	43	356	0	
- J Servizi informazione e comunicazione	6	0	0	0	0	0	0	0	0	0	4	0	0	0	1	2	0	
- K Attività finanziarie e assicurative	4	0	0	0	0	0	0	0	0	0	3	0	0	0	0	1	0	
- L Attività immobiliari	32	0	2	0	0	13	0	0	2	0	4	0	0	16	1	6	0	
- M Attività professionali, scientifiche e tecniche	42	6	0	0	0	18	0	0	1	1	9	0	0	8	4	19	0	
- N Servizi supporto alle imprese, ecc.	1.514	16	21	0	712	225	0	0	71	0	77	0	0	14	9	2.153	0	
- O Amministrazione pubblica e difesa, ecc.	10	0	0	0	0	8	0	0	0	0	0	0	0	6	0	0	0	
- P Istruzione	133	133	0	0	0	0	0	0	0	0	0	0	0	3	0	0	0	
- Q Sanità e assistenza sociale	296	1	135	1	0	0	0	0	1	0	26	0	0	2	5	199	0	
- R Attività artistiche, sportive, intrattenimento, ecc.	51	0	16	1	0	0	0	0	1	0	0	0	0	33	5	37	0	
- S Altre attività di servizi	279	3	11	3	0	161	0	0	66	1	11	0	0	16	10	38	0	
- T Attività famiglie datori lavoro personale domestico; ecc.	14	4	4	0	0	0	0	0	1	0	0	0	0	0	1	11	0	
- U Organizzazioni ed organismi extraterritoriali	0	0	0	0	0	0	0	0	0	0	0	0	0	0	0	0	0	
ND	67	0	9	0	0	32	0	0	3	0	15	0	0	10	2	21	0	
TOTALE	7.803	1.203	563	32	808	2.009	6	4	234	2	777	358	30	1.581	237	4.235	0	

I.XVI. Regione Molise

Accertamenti e verifiche per settore produttivo

	Ambito territoriale: Regione Molise			
	Accertamenti prestazioni previdenziali (Ammortizzatori sociali, forme di sostegno al reddito, ecc.)	Verifiche amministrativo contabili (Patronati, beneficiari finanziamenti fondi nazionali e comunitari, ecc.)	Altri accertamenti (Autorizzazioni interdizione anticipata lav.madri, impianti audiovisivi, ecc.)	Totale verifiche e accertamenti
Agricoltura	0	0	0	0
Industria	6	1	0	7
Edilizia	0	0	0	0
Terziario	2	40	2	44
ND	1	22	1	24
TOTALE	9	63	3	75

Accertamenti e verifiche per codice sezione ATECO 2007

Codice sezione Ateco 2007	Ambito territoriale: Regione Molise			
	Accertamenti prestazioni previdenziali (Ammortizzatori sociali, forme di sostegno al reddito, ecc.)	Verifiche amministrativo contabili (Patronati, beneficiari finanziamenti fondi nazionali e comunitari, ecc.)	Altri accertamenti (Autorizzazioni interdizione anticipata lav.madri, impianti audiovisivi, ecc.)	Totale verifiche e accertamenti
-A Agricoltura, silvicoltura e pesca	0	0	0	0
-B Estrazione minerali da cave e miniere	0	0	0	0
-C Attività manifatturiere	6	1	0	7
-D Fornitura energia elettrica, gas, ecc.	0	0	0	0
-E Fornitura acqua; reti fognarie, gestione rifiuti, ecc.	0	0	0	0
-F Costruzioni	0	0	0	0
-G Commercio all'ingrosso e al dettaglio	0	0	1	1
-H Trasporto e magazzinaggio	0	0	0	0
-I Attività servizi alloggio e ristorazione	1	0	0	1
-J Servizi informazione e comunicazione	0	0	0	0
-K Attività finanziarie e assicurative	0	0	0	0
-L Attività immobiliari	0	0	0	0
-M Attività professionali, scientifiche e tecniche	0	7	0	7
-N Servizi supporto alle imprese, ecc.	1	0	0	1
-O Amministrazione pubblica e difesa, ecc.	0	0	0	0
-P Istruzione	0	0	0	0
-Q Sanità e assistenza sociale	0	0	0	0
-R Attività artistiche, sportive, intrattenimento, ecc.	0	0	0	0
-S Altre attività di servizi	0	33	1	34
-T Attività famiglie datori lavoro personale domestico; ecc.	0	0	0	0
-U Organizzazioni ed organismi extraterritoriali	0	0	0	0
ND	1	22	1	24
TOTALE	9	63	3	75

Ispezioni e totale accessi per settore produttivo

Settore produttivo	Ambito territoriale:					Regione Molise	
	Ispezioni in materia di lavoro e legislazione sociale	Ispezioni in materia di autotrasporto	Ispezioni (ND)	Ispezioni in materia di salute e sicurezza	Totale Ispezioni	Totale verifiche e accertamenti	Totale Accessi
Agricoltura	28	0	0	26	54	0	54
Industria	72	1	0	30	102	7	109
Edilizia	107	3	0	158	267	0	267
Terziario	463	16	1	219	698	44	742
ND	5	1	0	11	17	24	41
TOTALE	674	20	1	444	1.138	75	1.213

Ispezioni e totale accessi per codice sezione ATECO 2007

Codice sezione Ateco 2007	Ambito territoriale:					Regione Molise	
	Ispezioni in materia di lavoro e legislazione sociale	Ispezioni in materia di autotrasporto	Ispezioni (ND)	Ispezioni in materia di salute e sicurezza	Totale Ispezioni	Totale verifiche e accertamenti	Totale Accessi
-A Agricoltura, silvicoltura e pesca	28	0	0	26	54	0	54
-B Estrazione minerali da cave e miniere	1	0	0	0	1	0	1
-C Attività manifatturiere	65	1	0	29	94	7	101
-D Fornitura energia elettrica, gas, ecc.	2	0	0	0	2	0	2
-E Fornitura acqua; reti fognarie, gestione rifiuti, ecc.	4	0	0	1	5	0	5
-F Costruzioni	107	3	0	158	267	0	267
-G Commercio all'ingrosso e al dettaglio	180	3	1	75	259	1	260
-H Trasporto e magazzinaggio	24	13	0	5	41	0	41
-I Attività servizi alloggio e ristorazione	111	0	0	81	192	1	193
-J Servizi informazione e comunicazione	6	0	0	1	7	0	7
-K Attività finanziarie e assicurative	5	0	0	1	6	0	6
-L Attività immobiliari	2	0	0	1	3	0	3
-M Attività professionali, scientifiche e tecniche	7	0	0	1	8	7	15
-N Servizi supporto alle imprese, ecc.	38	0	0	16	54	1	55
-O Amministrazione pubblica e difesa, ecc.	1	0	0	1	2	0	2
-P Istruzione	3	0	0	0	3	0	3
-Q Sanità e assistenza sociale	48	0	0	25	72	0	72
-R Attività artistiche, sportive, intrattenimento, ecc.	9	0	0	1	10	0	10
-S Altre attività di servizi	25	0	0	12	36	34	70
-T Attività famiglie datori lavoro personale domestico; ecc.	5	0	0	0	5	0	5
-U Organizzazioni ed organismi extraterritoriali	0	0	0	0	0	0	0
ND	5	1	0	11	17	24	41
TOTALE	674	20	1	444	1.138	75	1.213

Irregolarità riscontrate per settore produttivo

Settore produttivo	Ambito territoriale:		Regione Molise	
	Ispezioni irregolari	Ispezioni regolari	Ispezioni definite	% Irregolarità
Agricoltura	33	12	45	73,3%
Industria	59	14	73	80,8%
Edilizia	235	41	276	85,1%
Terziario	420	114	534	78,7%
ND	20	1	21	95,2%
TOTALE	767	182	949	80,8%

Irregolarità riscontrate per Codice sezione ATECO 2007

Codice sezione Ateco 2007	Ambito territoriale:		Regione Molise	
	Ispezioni irregolari	Ispezioni regolari	Ispezioni definite	% Irregolarità
- A Agricoltura, silvicoltura e pesca	33	12	45	73,3%
- B Estrazione minerali da cave e miniere	0	0	0	0,0%
- C Attività manifatturiere	55	14	69	79,7%
- D Fornitura energia elettrica, gas, ecc.	2	0	2	100,0%
- E Fornitura acqua; reti fognarie, gestione rifiuti, ecc.	2	0	2	100,0%
- F Costruzioni	235	41	276	85,1%
- G Commercio all'ingrosso e al dettaglio	163	36	199	81,9%
- H Trasporto e magazzinaggio	23	4	27	85,2%
- I Attività servizi alloggio e ristorazione	126	35	161	78,3%
- J Servizi informazione e comunicazione	4	0	4	100,0%
- K Attività finanziarie e assicurative	3	0	3	100,0%
- L Attività immobiliari	4	0	4	100,0%
- M Attività professionali, scientifiche e tecniche	4	2	6	66,7%
- N Servizi supporto alle imprese, ecc.	23	11	34	67,6%
- O Amministrazione pubblica e difesa, ecc.	0	1	1	0,0%
- P Istruzione	1	0	1	100,0%
- Q Sanità e assistenza sociale	42	12	54	77,8%
- R Attività artistiche, sportive, intrattenimento, ecc.	5	3	8	62,5%
- S Altre attività di servizi	20	10	30	66,7%
- T Attività famiglie datori lavoro personale domestico; ecc.	2	0	2	100,0%
- U Organizzazioni ed organismi extraterritoriali	0	0	0	0,0%
ND	20	1	21	95,2%
TOTALE	767	182	949	80,8%

Violazioni riscontrate per settore produttivo

Settore produttivo	Ambito territoriale:											Regione Molise					
	Lavoratori a cui si riferiscono le violazioni accertate	di cui tramite le disposizioni impartite	Lavoro Nero (Lav.)	di cui lavoratori extra comunitari sprovvisti di permesso di soggiorno	Caporalato / Sfruttamento art 603bis cp (Lav.)	Fenomeni interpositori (Lav.)	Distacco Transnazionale (N. Lav.)	Tutela Minori (Lav.)	Riqualificazione (Lav.)	Lavoratrici madri e pari opportunità (Lav.)	Orario di lavoro (Lav.)	Disciplina in materia di autotrasporto Violazioni "Reg CE 561/2006 - C.d.S." (Lav.)	Disciplina in materia di autotrasporto Violazioni "D.Lgs. N. 234/2007" (Lav.)	N. Viol. Salute e Sicurezza	N. Viol. Penali (altre)	N. Viol. Amministrative (altre)	Copertura aliquote disabili (numero posizioni non coperte)
Agricoltura	159	0	17	4	89	2	0	0	0	0	0	0	66	3	18	0	
Industria	163	0	41	0	0	0	0	0	0	16	0	1	101	2	68	4	
Edilizia	133	9	35	0	0	9	0	7	0	0	0	0	183	5	59	0	
Terziario	686	101	78	1	0	24	0	6	3	24	20	0	575	35	143	0	
ND	23	0	0	0	0	0	0	19	0	0	0	0	10	2	2	0	
TOTALE	1.164	110	171	5	89	35	0	0	32	3	40	20	935	47	290	4	

Violazioni riscontrate per Codice sezione ATECO 2007

Codice sezione Ateco 2007	Ambito territoriale:											Regione Molise					
	Lavoratori a cui si riferiscono le violazioni accertate	di cui tramite le disposizioni impartite	Lavoro Nero (Lav.)	di cui lavoratori extra comunitari sprovvisti di permesso di soggiorno	Caporalato / Sfruttamento art 603bis cp (Lav.)	Fenomeni interpositori (Lav.)	Distacco Transnazionale (N. Lav.)	Tutela Minori (Lav.)	Riqualificazione (Lav.)	Lavoratrici madri e pari opportunità (Lav.)	Orario di lavoro (Lav.)	Disciplina in materia di autotrasporto Violazioni "Reg CE 561/2006 - C.d.S." (Lav.)	Disciplina in materia di autotrasporto Violazioni "D.Lgs. N. 234/2007" (Lav.)	N. Viol. Salute e Sicurezza	N. Viol. Penali (altre)	N. Viol. Amministrative (altre)	Copertura aliquote disabili (numero posizioni non coperte)
- A Agricoltura, silvicoltura e pesca	159	0	17	4	89	2	0	0	0	0	0	0	66	3	18	0	
- B Estrazione e minerali da cave e miniere	0	0	0	0	0	0	0	0	0	0	0	0	0	0	0	0	
- C Attività manifatturiere	139	0	41	0	0	0	0	0	0	0	0	1	89	2	68	4	
- D Fornitura energia elettrica, gas, ecc.	3	0	0	0	0	0	0	0	0	0	0	0	4	0	0	0	
- E Fornitura acqua; reti fognarie, gestione rifiuti, ecc.	21	0	0	0	0	0	0	0	0	16	0	0	8	0	0	0	
- F Costruzioni	133	9	35	0	0	9	0	7	0	0	0	0	183	5	59	0	
- G Commercio all'ingrosso e al dettaglio	274	6	27	0	0	2	0	1	2	4	0	0	268	21	46	0	
- H Trasporto e magazzinaggio	71	48	1	0	0	0	0	0	0	0	20	0	2	1	13	0	
- I Attività servizi alloggio e ristorazione	158	8	39	1	0	0	0	0	1	8	0	0	134	5	55	0	
- J Servizi informazione e comunicazione	4	0	0	0	0	0	0	0	0	0	0	0	8	0	0	0	
- K Attività finanziarie e assicurative	7	0	0	0	0	0	0	0	0	0	0	0	7	0	1	0	
- L Attività immobiliari	4	0	1	0	0	0	0	0	0	0	0	0	3	1	1	0	
- M Attività professionali, scientifiche e tecniche	2	0	0	0	0	0	0	0	0	0	0	0	2	0	0	0	
- N Servizi supporto alle imprese, ecc.	50	4	4	0	0	22	0	0	0	0	0	0	45	2	8	0	
- O Amministrazione pubblica e difesa, ecc.	0	0	0	0	0	0	0	0	0	0	0	0	0	0	0	0	
- P Istruzione	1	1	0	0	0	0	0	0	0	0	0	0	0	0	3	0	
- Q Sanità e assistenza sociale	82	34	5	0	0	0	0	5	0	12	0	0	43	2	10	0	
- R Attività artistiche, sportive, intrattenimento, ecc.	10	0	0	0	0	0	0	0	0	0	0	0	11	2	2	0	
- S Altre attività di servizi	22	0	1	0	0	0	0	0	0	0	0	0	51	1	3	0	
- T Attività famiglie datori lavoro personale domestico; ecc.	1	0	0	0	0	0	0	0	0	0	0	0	1	0	1	0	
- U Organizzazioni ed organismi extraterritoriali	0	0	0	0	0	0	0	0	0	0	0	0	0	0	0	0	
ND	23	0	0	0	0	0	0	19	0	0	0	0	10	2	2	0	
TOTALE	1.164	110	171	5	89	35	0	0	32	3	40	20	935	47	290	4	

I.XVII. Regione Piemonte

Accertamenti e verifiche per settore produttivo

Settore produttivo	Ambito territoriale: Regione Piemonte			
	Accertamenti prestazioni previdenziali (Ammortizzatori sociali, forme di sostegno al reddito, ecc.)	Verifiche amministrativo contabili (Patronati, beneficiari finanziamenti fondi nazionali e comunitari, ecc.)	Altri accertamenti (Autorizzazioni interdizione anticipata lav.madri, impianti audiovisivi, ecc.)	Totale verifiche e accertamenti
Agricoltura	0	0	6	6
Industria	60	0	89	149
Edilizia	3	0	75	78
Terziario	82	262	188	532
ND	13	62	68	143
TOTALE	158	324	426	908

Accertamenti e verifiche per codice sezione ATECO 2007

Codice sezione Ateco 2007	Ambito territoriale: Regione Piemonte			
	Accertamenti prestazioni previdenziali (Ammortizzatori sociali, forme di sostegno al reddito, ecc.)	Verifiche amministrativo contabili (Patronati, beneficiari finanziamenti fondi nazionali e comunitari, ecc.)	Altri accertamenti (Autorizzazioni interdizione anticipata lav.madri, impianti audiovisivi, ecc.)	Totale verifiche e accertamenti
-A Agricoltura, silvicoltura e pesca	0	0	6	6
-B Estrazione minerali da cave e miniere	0	0	1	1
-C Attività manifatturiere	60	0	84	144
-D Fornitura energia elettrica, gas, ecc.	0	0	1	1
-E Fornitura acqua; reti fognarie, gestione rifiuti, ecc.	0	0	3	3
-F Costruzioni	3	0	75	78
-G Commercio all'ingrosso e al dettaglio	14	0	36	50
-H Trasporto e magazzinaggio	7	0	31	38
-I Attività servizi alloggio e ristorazione	19	0	18	37
-J Servizi informazione e comunicazione	18	0	21	39
-K Attività finanziarie e assicurative	0	0	9	9
-L Attività immobiliari	0	0	1	1
-M Attività professionali, scientifiche e tecniche	4	37	21	62
-N Servizi supporto alle imprese, ecc.	13	0	28	41
-O Amministrazione pubblica e difesa, ecc.	0	0	0	0
-P Istruzione	0	1	4	5
-Q Sanità e assistenza sociale	3	0	4	7
-R Attività artistiche, sportive, intrattenimento, ecc.	0	2	2	4
-S Altre attività di servizi	4	222	6	232
-T Attività famiglie datori lavoro personale domestico; ecc.	0	0	7	7
-U Organizzazioni ed organismi extraterritoriali	0	0	0	0
ND	13	62	68	143
TOTALE	158	324	426	908

Ispezioni e totale accessi per settore produttivo

Settore produttivo	Ambito territoriale:					Regione Piemonte	
	Ispezioni in materia di lavoro e legislazione sociale	Ispezioni in materia di autotrasporto	Ispezioni (ND)	Ispezioni in materia di salute e sicurezza	Totale Ispezioni	Totale verifiche e accertamenti	Totale Accessi
Agricoltura	212	1	0	25	237	6	243
Industria	541	7	0	85	632	149	781
Edilizia	915	8	1	348	1.271	78	1.349
Terziario	2.628	141	1	360	3.129	532	3.661
ND	116	5	0	10	130	143	273
TOTALE	4.410	162	2	826	5.399	908	6.307

Ispezioni e totale accessi per codice sezione ATECO 2007

Codice sezione Ateco 2007	Ambito territoriale:					Regione Piemonte	
	Ispezioni in materia di lavoro e legislazione sociale	Ispezioni in materia di autotrasporto	Ispezioni (ND)	Ispezioni in materia di salute e sicurezza	Totale Ispezioni	Totale verifiche e accertamenti	Totale Accessi
-A Agricoltura, silvicoltura e pesca	212	1	0	25	237	6	243
-B Estrazione minerali da cave e miniere	1	1	0	0	2	1	3
-C Attività manifatturiere	519	3	0	84	605	144	749
-D Fornitura energia elettrica, gas, ecc.	4	0	0	1	5	1	6
-E Fornitura acqua; reti fognarie, gestione rifiuti, ecc.	17	3	0	0	20	3	23
-F Costruzioni	915	8	1	348	1.271	78	1.349
-G Commercio all'ingrosso e al dettaglio	852	8	0	87	947	50	997
-H Trasporto e magazzinaggio	194	129	0	12	334	38	372
-I Attività servizi alloggio e ristorazione	668	0	0	155	822	37	859
-J Servizi informazione e comunicazione	48	0	0	1	48	39	87
-K Attività finanziarie e assicurative	22	0	0	2	24	9	33
-L Attività immobiliari	26	0	0	2	28	1	29
-M Attività professionali, scientifiche e tecniche	97	0	0	21	117	62	179
-N Servizi supporto alle imprese, ecc.	271	4	0	26	300	41	341
-O Amministrazione pubblica e difesa, ecc.	11	0	0	3	13	0	13
-P Istruzione	17	0	0	1	17	5	22
-Q Sanità e assistenza sociale	113	0	0	10	123	7	130
-R Attività artistiche, sportive, intrattenimento, ecc.	52	0	1	11	63	4	67
-S Altre attività di servizi	216	0	0	30	245	232	477
-T Attività famiglie datori lavoro personale domestico; ecc.	45	1	0	3	48	7	55
-U Organizzazioni ed organismi extraterritoriali	0	0	0	0	0	0	0
ND	116	5	0	10	130	143	273
TOTALE	4.410	162	2	826	5.399	908	6.307

Irregolarità riscontrate per settore produttivo

Settore produttivo	Ambito territoriale:		Regione Piemonte	
	Ispezioni irregolari	Ispezioni regolari	Ispezioni definite	% Irregolarità
Agricoltura	121	91	212	57,1%
Industria	292	197	489	59,7%
Edilizia	520	485	1.005	51,7%
Terziario	1.556	880	2.436	63,9%
ND	59	61	120	49,2%
TOTALE	2.548	1.714	4.262	59,8%

Irregolarità riscontrate per Codice sezione ATECO 2007

Codice sezione Ateco 2007	Ambito territoriale:		Regione Piemonte	
	Ispezioni irregolari	Ispezioni regolari	Ispezioni definite	% Irregolarità
- A Agricoltura, silvicoltura e pesca	121	91	212	57,1%
- B Estrazione minerali da cave e miniere	0	2	2	0,0%
- C Attività manifatturiere	280	187	467	60,0%
- D Fornitura energia elettrica, gas, ecc.	1	1	2	50,0%
- E Fornitura acqua; reti fognarie, gestione rifiuti, ecc.	11	7	18	61,1%
- F Costruzioni	520	485	1.005	51,7%
- G Commercio all'ingrosso e al dettaglio	496	348	844	58,8%
- H Trasporto e magazzinaggio	160	74	234	68,4%
- I Attività servizi alloggio e ristorazione	454	178	632	71,8%
- J Servizi informazione e comunicazione	22	13	35	62,9%
- K Attività finanziarie e assicurative	10	9	19	52,6%
- L Attività immobiliari	12	7	19	63,2%
- M Attività professionali, scientifiche e tecniche	48	31	79	60,8%
- N Servizi supporto alle imprese, ecc.	110	91	201	54,7%
- O Amministrazione pubblica e difesa, ecc.	2	5	7	28,6%
- P Istruzione	5	4	9	55,6%
- Q Sanità e assistenza sociale	53	23	76	69,7%
- R Attività artistiche, sportive, intrattenimento, ecc.	37	11	48	77,1%
- S Altre attività di servizi	134	72	206	65,0%
- T Attività famiglie datori lavoro personale domestico; ecc.	13	14	27	48,1%
- U Organizzazioni ed organismi extraterritoriali	0	0	0	0,0%
ND	59	61	120	49,2%
TOTALE	2.548	1.714	4.262	59,8%

Violazioni riscontrate per settore produttivo

Settore produttivo	Ambito territoriale:											Regione Piemonte						
	Lavoratori a cui si riferiscono le violazioni accertate	di cui tramite le disposizioni impartite	Lavoro Nero (Lav.)	di cui lavoratori extra comunitari sprovvisti di permesso di soggiorno	Caporalato / Sfruttamento art 603bis cp (Lav.)	Fenomeni interpositori (Lav.)	Distacco Transnazionale (N. Lav.)	Tutela Minori (Lav.)	Riqualificazione (Lav.)	Lavoratrici madri e pari opportunità (Lav.)	Orario di lavoro (Lav.)	Disciplina in materia di autotrasporto Violazioni "Reg CE 561/2006 - C.d.S." (Lav.)	Disciplina in materia di autotrasporto Violazioni "D.Lgs. N. 234/2007" (Lav.)	N. Viol. Salute e Sicurezza	N. Viol. Penali (altre)	N. Viol. Amministrative (altre)	Copertura al quote disabili (numero posizioni non coperte)	
Agricoltura	408	13	72	4	43	20	0	1	3	0	8	1	0	363	11	44	0	
Industria	929	367	109	4	0	20	0	1	6	0	226	1	1	244	40	241	0	
Edilizia	580	87	157	41	0	63	10	0	68	1	14	0	0	491	39	264	0	
Terziario	5.019	1.164	665	41	1	623	14	8	148	9	512	481	43	1.113	287	2.129	1	
ND	117	0	32	0	0	32	9	0	6	0	6	0	1	37	7	35	0	
TOTALE	7.053	1.631	1.035	90	44	758	33	10	231	10	766	483	45	2.248	384	2.713	1	

Violazioni riscontrate per Codice sezione ATECO 2007

Codice sezione Ateco 2007	Ambito territoriale:											Regione Piemonte						
	Lavoratori a cui si riferiscono le violazioni accertate	di cui tramite le disposizioni impartite	Lavoro Nero (Lav.)	di cui lavoratori extra comunitari sprovvisti di permesso di soggiorno	Caporalato / Sfruttamento art 603bis cp (Lav.)	Fenomeni interpositori (Lav.)	Distacco Transnazionale (N. Lav.)	Tutela Minori (Lav.)	Riqualificazione (Lav.)	Lavoratrici madri e pari opportunità (Lav.)	Orario di lavoro (Lav.)	Disciplina in materia di autotrasporto Violazioni "Reg CE 561/2006 - C.d.S." (Lav.)	Disciplina in materia di autotrasporto Violazioni "D.Lgs. N. 234/2007" (Lav.)	N. Viol. Salute e Sicurezza	N. Viol. Penali (altre)	N. Viol. Amministrative (altre)	Copertura al quote disabili (numero posizioni non coperte)	
- A Agricoltura, silvicoltura e pesca	408	13	72	4	43	20	0	1	3	0	8	1	0	363	11	44	0	
- B Estrazione minerali da cave e miniere	0	0	0	0	0	0	0	0	0	0	0	0	0	0	0	0	0	
- C Attività manifatturiere	927	367	109	4	0	20	0	1	6	0	225	1	0	230	39	226	0	
- D Fornitura energia elettrica, gas, ecc.	0	0	0	0	0	0	0	0	0	0	0	0	0	0	0	0	0	
- E Fornitura acqua; reti fognarie, gestione e rifiuti, ecc.	2	0	0	0	0	0	0	0	0	0	1	0	1	14	1	15	0	
- F Costruzioni	580	87	157	41	0	63	10	0	68	1	14	0	0	491	39	264	0	
- G Commercio all'ingrosso e al dettaglio	792	144	198	25	0	100	0	0	12	0	49	1	0	265	88	250	0	
- H Trasporto e magazzinaggio	849	57	13	0	0	18	14	0	10	0	98	428	43	71	10	231	0	
- I Attività servizi alloggio e ristorazione	1.158	328	257	13	1	17	0	7	40	5	62	1	0	508	98	641	1	
- J Servizi informazione e comunicazione	50	2	7	0	0	0	0	0	3	0	0	0	0	10	2	97	0	
- K Attività finanziarie e assicurative	7	0	3	0	0	1	0	0	0	0	0	0	0	3	0	10	0	
- L Attività immobiliari	4	1	1	0	0	0	0	0	0	1	0	0	0	1	1	11	0	
- M Attività professionali, scientifiche e tecniche	204	0	6	0	0	112	0	0	0	0	5	0	0	52	6	274	0	
- N Servizi supporto alle imprese, ecc.	413	30	20	1	0	210	0	0	2	1	26	0	0	94	15	155	0	
- O Amministrazione pubblica e difesa, ecc.	0	0	0	0	0	0	0	0	0	0	0	0	0	3	0	0	0	
- P Istruzione	65	61	0	0	0	0	0	0	1	0	0	0	0	0	0	11	0	
- Q Sanità e assistenza sociale	376	9	23	1	0	1	0	0	62	0	249	0	0	26	8	113	0	
- R Attività artistiche, sportive, intrattenimento, ecc.	183	98	48	0	0	2	0	1	0	2	0	0	0	26	8	66	0	
- S Altre attività di servizi	908	433	84	1	0	162	0	0	18	0	23	51	0	30	38	214	0	
- T Attività famiglie datori lavoro personale domestico; ecc.	10	1	5	0	0	0	0	0	0	0	0	0	0	24	13	56	0	
- U Organizzazioni ed organismi extraterritoriali	0	0	0	0	0	0	0	0	0	0	0	0	0	0	0	0	0	
ND	117	0	32	0	0	32	9	0	6	0	6	0	1	37	7	35	0	
TOTALE	7.053	1.631	1.035	90	44	758	33	10	231	10	766	483	45	2.248	384	2.713	1	

I.XVIII. Regione Puglia

Accertamenti e verifiche per settore produttivo

Settore produttivo	Ambito territoriale: Regione Puglia			
	Accertamenti prestazioni previdenziali (Ammortizzatori sociali, forme di sostegno al reddito, ecc.)	Verifiche amministrativo contabili (Patronati, beneficiari finanziamenti fondi nazionali e comunitari, ecc.)	Altri accertamenti (Autorizzazioni interdizione anticipata lav.madri, impianti audiovisivi, ecc.)	Totale verifiche e accertamenti
Agricoltura	0	0	7	7
Industria	24	0	13	37
Edilizia	3	0	20	23
Terziario	68	590	89	747
ND	3	173	20	196
TOTALE	98	763	149	1.010

Accertamenti e verifiche per codice sezione ATECO 2007

Codice sezione Ateco 2007	Ambito territoriale: Regione Puglia			
	Accertamenti prestazioni previdenziali (Ammortizzatori sociali, forme di sostegno al reddito, ecc.)	Verifiche amministrativo contabili (Patronati, beneficiari finanziamenti fondi nazionali e comunitari, ecc.)	Altri accertamenti (Autorizzazioni interdizione anticipata lav.madri, impianti audiovisivi, ecc.)	Totale verifiche e accertamenti
- A Agricoltura, silvicoltura e pesca	0	0	7	7
- B Estrazione minerali da cave e miniere	0	0	0	0
- C Attività manifatturiere	23	0	12	35
- D Fornitura energia elettrica, gas, ecc.	0	0	1	1
- E Fornitura acqua; reti fognarie, gestione rifiuti, ecc.	1	0	0	1
- F Costruzioni	3	0	20	23
- G Commercio all'ingrosso e al dettaglio	20	0	18	38
- H Trasporto e magazzinaggio	2	0	5	7
- I Attività servizi alloggio e ristorazione	15	0	25	40
- J Servizi informazione e comunicazione	2	0	7	9
- K Attività finanziarie e assicurative	0	0	1	1
- L Attività immobiliari	0	0	2	2
- M Attività professionali, scientifiche e tecniche	2	57	2	61
- N Servizi supporto alle imprese, ecc.	24	3	11	38
- O Amministrazione pubblica e difesa, ecc.	0	0	0	0
- P Istruzione	1	0	1	2
- Q Sanità e assistenza sociale	2	0	6	8
- R Attività artistiche, sportive, intrattenimento, ecc.	0	0	5	5
- S Altre attività di servizi	0	529	6	535
- T Attività famiglie datori lavoro personale domestico; ecc.	0	0	0	0
- U Organizzazioni ed organismi extraterritoriali	0	1	0	1
ND	3	173	20	196
TOTALE	98	763	149	1.010

Ispezioni e totale accessi per settore produttivo

Settore produttivo	Ambito territoriale:					Regione Puglia	
	Ispezioni in materia di lavoro e legislazione sociale	Ispezioni in materia di autotrasporto	Ispezioni (ND)	Ispezioni in materia di salute e sicurezza	Totale Ispezioni	Totale verifiche e accertamenti	Totale Accessi
Agricoltura	668	2	1	223	894	7	901
Industria	436	21	0	156	614	37	651
Edilizia	1.029	10	1	1.213	2.254	23	2.277
Terziario	2.722	231	6	1.061	4.020	747	4.767
ND	81	2	1	58	141	196	337
TOTALE	4.936	267	9	2.711	7.923	1.010	8.933

Ispezioni e totale accessi per codice sezione ATECO 2007

Codice sezione Ateco 2007	Ambito territoriale:					Regione Puglia	
	Ispezioni in materia di lavoro e legislazione sociale	Ispezioni in materia di autotrasporto	Ispezioni (ND)	Ispezioni in materia di salute e sicurezza	Totale Ispezioni	Totale verifiche e accertamenti	Totale Accessi
-A Agricoltura, silvicoltura e pesca	668	2	1	223	894	7	901
-B Estrazione minerali da cave e miniere	0	1	0	0	1	0	1
-C Attività manifatturiere	407	13	0	142	563	35	598
-D Fornitura energia elettrica, gas, ecc.	6	0	0	0	6	1	7
-E Fornitura acqua; reti fognarie, gestione rifiuti, ecc.	23	8	0	14	44	1	45
-F Costruzioni	1.029	10	1	1.213	2.254	23	2.277
-G Commercio all'ingrosso e al dettaglio	823	14	0	326	1.164	38	1.202
-H Trasporto e magazzinaggio	202	209	2	40	454	7	461
-I Attività servizi alloggio e ristorazione	969	1	1	462	1.433	40	1.473
-J Servizi informazione e comunicazione	27	2	0	6	34	9	43
-K Attività finanziarie e assicurative	6	0	1	0	7	1	8
-L Attività immobiliari	23	0	0	6	29	2	31
-M Attività professionali, scientifiche e tecniche	58	0	0	64	121	61	182
-N Servizi supporto alle imprese, ecc.	192	3	1	34	230	38	268
-O Amministrazione pubblica e difesa, ecc.	8	0	0	2	9	0	9
-P Istruzione	19	0	0	5	24	2	26
-Q Sanità e assistenza sociale	77	0	0	28	104	8	112
-R Attività artistiche, sportive, intrattenimento, ecc.	83	0	0	35	117	5	122
-S Altre attività di servizi	179	2	0	47	227	535	762
-T Attività famiglie datori lavoro personale domestico; ecc.	58	0	1	9	67	0	67
-U Organizzazioni ed organismi extraterritoriali	0	0	0	0	0	1	1
ND	81	2	1	58	141	196	337
TOTALE	4.936	267	9	2.711	7.923	1.010	8.933

Irregolarità riscontrate per settore produttivo

Settore produttivo	Ambito territoriale:		Regione Puglia	
	Ispezioni irregolari	Ispezioni regolari	Ispezioni definite	% Irregolarità
Agricoltura	453	400	853	53,1%
Industria	360	109	469	76,8%
Edilizia	1.445	419	1.864	77,5%
Terziario	2.282	751	3.033	75,2%
ND	78	33	111	70,3%
TOTALE	4.618	1.712	6.330	73,0%

Irregolarità riscontrate per Codice sezione ATECO 2007

Codice sezione Ateco 2007	Ambito territoriale:		Regione Puglia	
	Ispezioni irregolari	Ispezioni regolari	Ispezioni definite	% Irregolarità
- A Agricoltura, silvicoltura e pesca	453	400	853	53,1%
- B Estrazione minerali da cave e miniere	2	0	2	100,0%
- C Attività manifatturiere	333	100	433	76,9%
- D Fornitura energia elettrica, gas, ecc.	4	0	4	100,0%
- E Fornitura acqua; reti fognarie, gestione rifiuti, ecc.	21	9	30	70,0%
- F Costruzioni	1.445	419	1.864	77,5%
- G Commercio all'ingrosso e al dettaglio	647	258	905	71,5%
- H Trasporto e magazzinaggio	220	63	283	77,7%
- I Attività servizi alloggio e ristorazione	935	228	1.163	80,4%
- J Servizi informazione e comunicazione	13	11	24	54,2%
- K Attività finanziarie e assicurative	1	1	2	50,0%
- L Attività immobiliari	10	9	19	52,6%
- M Attività professionali, scientifiche e tecniche	85	10	95	89,5%
- N Servizi supporto alle imprese, ecc.	87	45	132	65,9%
- O Amministrazione pubblica e difesa, ecc.	5	2	7	71,4%
- P Istruzione	14	2	16	87,5%
- Q Sanità e assistenza sociale	63	15	78	80,8%
- R Attività artistiche, sportive, intrattenimento, ecc.	68	25	93	73,1%
- S Altre attività di servizi	113	62	175	64,6%
- T Attività famiglie datori lavoro personale domestico; ecc.	21	20	41	51,2%
- U Organizzazioni ed organismi extraterritoriali	0	0	0	0,0%
ND	78	33	111	70,3%
TOTALE	4.618	1.712	6.330	73,0%

Violazioni riscontrate per settore produttivo

Settore produttivo	Ambito territoriale:											Regione Puglia						
	Lavoratori a cui si riferiscono le violazioni accertate	di cui tramite le disposizioni impartite	Lavoro Nero (Lav.)	di cui lavoratori extra comunitari sprovvisti di permesso di soggiorno	Caporalato / Sfruttamento art 603bis cp (Lav.)	Fenomeni interpositori (Lav.)	Distacco Transnazionale (N. Lav.)	Tutela Minori (Lav.)	Riqualificazione (Lav.)	Lavoratrici madri e pari opportunità (Lav.)	Orario di lavoro (Lav.)	Disciplina in materia di autotrasporto Violazioni "Reg CE 561/2006 - C.d.S." (Lav.)	Disciplina in materia di autotrasporto Violazioni "D.Lgs. N. 234/2007" (Lav.)	N. Viol. Salute e Sicurezza	N. Viol. Penali (altre)	N. Viol. Amministrative (altre)	Copertura aliquote disabili (numero posizioni non coperte)	
Agricoltura	3.258	15	591	17	1.020	2	0	0	0	9	706	0	0	663	53	1.145	0	
Industria	8.833	8.250	130	7	0	7	0	1	19	5	18	0	1	710	32	195	8	
Edilizia	858	194	271	7	0	54	0	3	15	0	27	2	0	1.104	18	446	0	
Terziario	4.780	1.171	787	7	3	52	0	2	15	22	501	217	55	3.257	190	1.557	11	
ND	49	0	22	0	0	0	6	0	0	0	0	0	0	60	2	26	0	
TOTALE	17.778	9.630	1.801	38	1.023	115	6	6	49	36	1.252	219	56	5.794	295	3.369	19	

Violazioni riscontrate per Codice sezione ATECO 2007

Codice sezione Ateco 2007	Ambito territoriale:											Regione Puglia						
	Lavoratori a cui si riferiscono le violazioni accertate	di cui tramite le disposizioni impartite	Lavoro Nero (Lav.)	di cui lavoratori extra comunitari sprovvisti di permesso di soggiorno	Caporalato / Sfruttamento art 603bis cp (Lav.)	Fenomeni interpositori (Lav.)	Distacco Transnazionale (N. Lav.)	Tutela Minori (Lav.)	Riqualificazione (Lav.)	Lavoratrici madri e pari opportunità (Lav.)	Orario di lavoro (Lav.)	Disciplina in materia di autotrasporto Violazioni "Reg CE 561/2006 - C.d.S." (Lav.)	Disciplina in materia di autotrasporto Violazioni "D.Lgs. N. 234/2007" (Lav.)	N. Viol. Salute e Sicurezza	N. Viol. Penali (altre)	N. Viol. Amministrative (altre)	Copertura aliquote disabili (numero posizioni non coperte)	
- A Agricoltura, silvicoltura e pesca	3.258	15	591	17	1.020	2	0	0	0	9	706	0	0	663	53	1.145	0	
- B Estrazione minerali da cave e miniere	1	0	1	0	0	0	0	0	0	0	0	0	0	0	0	3	0	
- C Attività manifatturiere	8.794	8.244	124	7	0	7	0	1	3	5	18	0	1	693	27	173	8	
- D Fornitura energia elettrica, gas, ecc.	22	0	4	0	0	0	0	0	16	0	0	0	0	0	2	4	0	
- E Fornitura acqua; reti fognarie, gestione rifiuti, ecc.	16	6	1	0	0	0	0	0	0	0	0	0	0	17	3	15	0	
- F Costruzioni	858	194	271	7	0	54	0	3	15	0	27	2	0	1.104	18	446	0	
- G Commercio all'ingrosso e al dettaglio	770	62	199	4	3	30	0	2	2	6	51	0	0	834	44	398	6	
- H Trasporto e magazzinaggio	549	126	34	0	0	0	0	0	0	2	6	217	55	203	5	133	2	
- I Attività servizi alloggio e ristorazione	1.730	28	463	3	0	2	0	0	8	6	101	0	0	1.836	112	609	0	
- J Servizi informazione e comunicazione	5	1	0	0	0	0	0	0	0	0	0	0	0	4	4	9	0	
- K Attività finanziarie e assicurative	20	20	0	0	0	0	0	0	0	0	0	0	0	1	0	0	0	
- L Attività immobiliari	7	0	0	0	0	0	0	0	1	0	0	0	0	13	0	13	0	
- M Attività professionali, scientifiche e tecniche	23	1	6	0	0	0	0	0	0	0	1	0	0	49	5	21	0	
- N Servizi supporto alle imprese, ecc.	818	696	30	0	0	11	0	0	2	1	24	0	0	42	4	105	1	
- O Amministrazione pubblica e difesa, ecc.	9	1	0	0	0	0	0	0	0	0	4	0	0	9	0	6	0	
- P Istruzione	46	8	1	0	0	0	0	0	0	0	34	0	0	8	1	3	0	
- Q Sanità e assistenza sociale	527	209	4	0	0	9	0	0	0	1	258	0	0	20	4	98	2	
- R Attività artistiche, sportive, intrattenimento, ecc.	150	5	24	0	0	0	0	0	2	0	12	0	0	88	6	97	0	
- S Altre attività di servizi	112	14	26	0	0	0	0	0	0	6	10	0	0	146	4	46	0	
- T Attività famiglie datori lavoro personale domestico; ecc.	14	0	0	0	0	0	0	0	0	0	0	0	0	4	1	19	0	
- U Organizzazioni ed organismi extraterritoriali	0	0	0	0	0	0	0	0	0	0	0	0	0	0	0	0	0	
ND	49	0	22	0	0	0	6	0	0	0	0	0	0	60	2	26	0	
TOTALE	17.778	9.630	1.801	38	1.023	115	6	6	49	36	1.252	219	56	5.794	295	3.369	19	

I.XIX. Regione Sardegna

Accertamenti e verifiche per settore produttivo

Settore produttivo	Ambito territoriale: Regione Sardegna			
	Accertamenti prestazioni previdenziali (Ammortizzatori sociali, forme di sostegno al reddito, ecc.)	Verifiche amministrativo contabili (Patronati, beneficiari finanziamenti fondi nazionali e comunitari, ecc.)	Altri accertamenti (Autorizzazioni interdizione anticipata lav.madri, impianti audiovisivi, ecc.)	Totale verifiche e accertamenti
Agricoltura	0	0	0	0
Industria	7	0	4	11
Edilizia	1	0	1	2
Terziario	15	144	25	184
ND	4	49	10	63
TOTALE	27	193	40	260

Accertamenti e verifiche per codice sezione ATECO 2007

Codice sezione Ateco 2007	Ambito territoriale: Regione Sardegna			
	Accertamenti prestazioni previdenziali (Ammortizzatori sociali, forme di sostegno al reddito, ecc.)	Verifiche amministrativo contabili (Patronati, beneficiari finanziamenti fondi nazionali e comunitari, ecc.)	Altri accertamenti (Autorizzazioni interdizione anticipata lav.madri, impianti audiovisivi, ecc.)	Totale verifiche e accertamenti
-A Agricoltura, silvicoltura e pesca	0	0	0	0
-B Estrazione minerali da cave e miniere	0	0	0	0
-C Attività manifatturiere	7	0	2	9
-D Fornitura energia elettrica, gas, ecc.	0	0	0	0
-E Fornitura acqua; reti fognarie, gestione rifiuti, ecc.	0	0	2	2
-F Costruzioni	1	0	1	2
-G Commercio all'ingrosso e al dettaglio	4	0	2	6
-H Trasporto e magazzino	5	0	13	18
-I Attività servizi alloggio e ristorazione	3	1	2	6
-J Servizi informazione e comunicazione	0	0	0	0
-K Attività finanziarie e assicurative	0	0	0	0
-L Attività immobiliari	0	0	0	0
-M Attività professionali, scientifiche e tecniche	0	22	0	22
-N Servizi supporto alle imprese, ecc.	3	0	3	6
-O Amministrazione pubblica e difesa, ecc.	0	1	0	1
-P Istruzione	0	0	1	1
-Q Sanità e assistenza sociale	0	4	3	7
-R Attività artistiche, sportive, intrattenimento, ecc.	0	0	0	0
-S Altre attività di servizi	0	112	1	113
-T Attività famiglie datori lavoro personale domestico; ecc.	0	1	0	1
-U Organizzazioni ed organismi extraterritoriali	0	3	0	3
ND	4	49	10	63
TOTALE	27	193	40	260

Ispezioni e totale accessi per settore produttivo

Settore produttivo	Ambito territoriale:					Regione Sardegna	
	Ispezioni in materia di lavoro e legislazione sociale	Ispezioni in materia di autotrasporto	Ispezioni (ND)	Ispezioni in materia di salute e sicurezza	Totale Ispezioni	Totale verifiche e accertamenti	Totale Accessi
Agricoltura	108	1	1	7	117	0	117
Industria	237	5	0	28	269	11	280
Edilizia	728	4	2	481	1.214	2	1.216
Terziario	2.209	110	3	144	2.466	184	2.650
ND	45	1	1	18	64	63	127
TOTALE	3.326	120	7	677	4.130	260	4.390

Ispezioni e totale accessi per codice sezione ATECO 2007

Codice sezione Ateco 2007	Ambito territoriale:					Regione Sardegna	
	Ispezioni in materia di lavoro e legislazione sociale	Ispezioni in materia di autotrasporto	Ispezioni (ND)	Ispezioni in materia di salute e sicurezza	Totale Ispezioni	Totale verifiche e accertamenti	Totale Accessi
-A Agricoltura, silvicoltura e pesca	108	1	1	7	117	0	117
-B Estrazione minerali da cave e miniere	2	0	0	0	2	0	2
-C Attività manifatturiere	216	3	0	26	244	9	253
-D Fornitura energia elettrica, gas, ecc.	3	0	0	0	3	0	3
-E Fornitura acqua; reti fognarie, gestione rifiuti, ecc.	16	2	0	2	20	2	22
-F Costruzioni	728	4	2	481	1.214	2	1.216
-G Commercio all'ingrosso e al dettaglio	564	5	0	28	598	6	604
-H Trasporto e magazzinaggio	114	103	0	31	247	18	265
-I Attività servizi alloggio e ristorazione	817	1	1	19	837	6	843
-J Servizi informazione e comunicazione	33	0	0	2	35	0	35
-K Attività finanziarie e assicurative	11	0	0	1	12	0	12
-L Attività immobiliari	19	0	0	0	19	0	19
-M Attività professionali, scientifiche e tecniche	72	0	0	12	84	22	106
-N Servizi supporto alle imprese, ecc.	211	0	0	31	241	6	247
-O Amministrazione pubblica e difesa, ecc.	1	0	0	1	2	1	3
-P Istruzione	7	0	0	3	10	1	11
-Q Sanità e assistenza sociale	95	0	1	16	111	7	118
-R Attività artistiche, sportive, intrattenimento, ecc.	26	0	0	0	26	0	26
-S Altre attività di servizi	177	1	1	1	180	113	293
-T Attività famiglie datori lavoro personale domestico; ecc.	62	0	0	1	63	1	64
-U Organizzazioni ed organismi extraterritoriali	1	0	0	0	1	3	4
ND	45	1	1	18	64	63	127
TOTALE	3.326	120	7	677	4.130	260	4.390

Irregolarità riscontrate per settore produttivo

Settore produttivo	Ambito territoriale:		Regione Sardegna	
	Ispezioni irregolari	Ispezioni regolari	Ispezioni definite	% Irregolarità
Agricoltura	65	17	82	79,3%
Industria	137	70	207	66,2%
Edilizia	602	408	1.010	59,6%
Terziario	1.141	481	1.622	70,3%
ND	43	10	53	81,1%
TOTALE	1.988	986	2.974	66,8%

Irregolarità riscontrate per Codice sezione ATECO 2007

Codice sezione Ateco 2007	Ambito territoriale:		Regione Sardegna	
	Ispezioni irregolari	Ispezioni regolari	Ispezioni definite	% Irregolarità
- A Agricoltura, silvicoltura e pesca	65	17	82	79,3%
- B Estrazione minerali da cave e miniere	0	3	3	0,0%
- C Attività manifatturiere	124	63	187	66,3%
- D Fornitura energia elettrica, gas, ecc.	1	0	1	100,0%
- E Fornitura acqua; reti fognarie, gestione rifiuti, ecc.	12	4	16	75,0%
- F Costruzioni	602	408	1.010	59,6%
- G Commercio all'ingrosso e al dettaglio	269	110	379	71,0%
- H Trasporto e magazzinaggio	129	59	188	68,6%
- I Attività servizi alloggio e ristorazione	411	127	538	76,4%
- J Servizi informazione e comunicazione	17	11	28	60,7%
- K Attività finanziarie e assicurative	3	4	7	42,9%
- L Attività immobiliari	12	1	13	92,3%
- M Attività professionali, scientifiche e tecniche	23	27	50	46,0%
- N Servizi supporto alle imprese, ecc.	147	43	190	77,4%
- O Amministrazione pubblica e difesa, ecc.	0	1	1	0,0%
- P Istruzione	2	6	8	25,0%
- Q Sanità e assistenza sociale	36	19	55	65,5%
- R Attività artistiche, sportive, intrattenimento, ecc.	15	5	20	75,0%
- S Altre attività di servizi	47	62	109	43,1%
- T Attività famiglie datori lavoro personale domestico; ecc.	29	6	35	82,9%
- U Organizzazioni ed organismi extraterritoriali	1	0	1	100,0%
ND	43	10	53	81,1%
TOTALE	1.988	986	2.974	66,8%

Violazioni riscontrate per settore produttivo

Settore produttivo	Ambito territoriale:											Regione Sardegna						
	Lavoratori a cui si riferiscono le violazioni accertate	di cui tramite le disposizioni impartite	Lavoro Nero (Lav.)	di cui lavoratori extra comunitari sprovvisti di permesso di soggiorno	Caporalato / Sfruttamento art 603bis cp (Lav.)	Fenomeni interpositori (Lav.)	Distacco Transnazionale (N. Lav.)	Tutela Minori (Lav.)	Riqualificazione (Lav.)	Lavoratrici madri e pari opportunità (Lav.)	Orario di lavoro (Lav.)	Disciplina in materia di autotrasporto Violazioni "Reg CE 561/2006 - C.d.S." (Lav.)	Disciplina in materia di autotrasporto Violazioni "D.Lgs. N. 234/2007" (Lav.)	N. Viol. Salute e Sicurezza	N. Viol. Penali (altre)	N. Viol. Amministrative (altre)	Copertura al quote disabili (numero posizioni non coperte)	
Agricoltura	121	24	52	4	5	0	0	0	0	0	15	1	0	7	18	38	0	
Industria	384	165	45	0	0	43	0	0	3	0	38	3	0	33	24	86	0	
Edilizia	792	161	154	5	0	53	0	0	13	0	33	0	0	262	10	767	0	
Terziario	3.172	456	473	1	1	431	0	5	127	3	361	66	0	229	191	1.765	1	
ND	39	0	6	0	0	0	0	0	0	0	23	0	0	4	1	25	0	
TOTALE	4.508	806	730	10	6	527	0	5	143	3	470	70	0	535	244	2.681	1	

Violazioni riscontrate per Codice sezione ATECO 2007

Codice sezione Ateco 2007	Ambito territoriale:											Regione Sardegna						
	Lavoratori a cui si riferiscono le violazioni accertate	di cui tramite le disposizioni impartite	Lavoro Nero (Lav.)	di cui lavoratori extra comunitari sprovvisti di permesso di soggiorno	Caporalato / Sfruttamento art 603bis cp (Lav.)	Fenomeni interpositori (Lav.)	Distacco Transnazionale (N. Lav.)	Tutela Minori (Lav.)	Riqualificazione (Lav.)	Lavoratrici madri e pari opportunità (Lav.)	Orario di lavoro (Lav.)	Disciplina in materia di autotrasporto Violazioni "Reg CE 561/2006 - C.d.S." (Lav.)	Disciplina in materia di autotrasporto Violazioni "D.Lgs. N. 234/2007" (Lav.)	N. Viol. Salute e Sicurezza	N. Viol. Penali (altre)	N. Viol. Amministrative (altre)	Copertura al quote disabili (numero posizioni non coperte)	
- A Agricoltura, silvicoltura e pesca	121	24	52	4	5	0	0	0	0	0	15	1	0	7	18	38	0	
- B Estrazione minerali da cave e miniere	1	0	0	0	0	0	0	0	0	0	0	1	0	0	0	0	0	
- C Attività manifatturiere	272	79	43	0	0	25	0	0	3	0	38	1	0	31	21	80	0	
- D Fornitura energia elettrica, gas, ecc.	19	0	0	0	0	18	0	0	0	0	0	1	0	0	0	0	0	
- E Fornitura acqua; reti fognarie, gestione rifiuti, ecc.	92	86	2	0	0	0	0	0	0	0	0	0	0	2	3	6	0	
- F Costruzioni	792	161	154	5	0	53	0	0	13	0	33	0	0	262	10	767	0	
- G Commercio all'ingrosso e al dettaglio	344	44	52	0	0	36	0	0	5	3	56	0	0	35	54	182	1	
- H Trasporto e magazzinaggio	156	1	6	0	0	26	0	2	1	0	21	66	0	5	3	56	0	
- I Attività servizi alloggio e ristorazione	1.229	243	276	1	0	21	0	3	1	0	143	0	0	58	97	817	0	
- J Servizi informazione e comunicazione	25	11	8	0	0	0	0	0	0	0	2	0	0	1	1	7	0	
- K Attività finanziarie e assicurative	1	0	1	0	0	0	0	0	0	0	0	0	0	1	0	0	0	
- L Attività immobiliari	66	0	7	0	0	52	0	0	2	0	1	0	0	1	0	5	0	
- M Attività professionali, scientifiche e tecniche	130	9	1	0	0	28	0	0	31	0	4	0	0	4	3	147	0	
- N Servizi supporto alle imprese, ecc.	850	1	105	0	1	268	0	0	81	0	84	0	0	97	12	382	0	
- O Amministrazione pubblica e difesa, ecc.	2	2	0	0	0	0	0	0	0	0	0	0	0	0	1	0	0	
- P Istruzione	1	0	0	0	0	0	0	0	0	0	0	0	0	0	0	6	0	
- Q Sanità e assistenza sociale	116	47	1	0	0	0	0	0	0	0	38	0	0	20	3	40	0	
- R Attività artistiche, sportive, intrattenimento, ecc.	58	2	2	0	0	0	0	0	4	0	11	0	0	5	0	48	0	
- S Altre attività di servizi	157	96	11	0	0	0	0	0	2	0	1	0	0	1	2	66	0	
- T Attività famiglie datori lavoro personale domestico; ecc.	37	0	3	0	0	0	0	0	0	0	0	0	0	1	15	9	0	
- U Organizzazioni ed organismi extraterritoriali	0	0	0	0	0	0	0	0	0	0	0	0	0	0	0	0	0	
ND	39	0	6	0	0	0	0	0	0	0	23	0	0	4	1	25	0	
TOTALE	4.508	806	730	10	6	527	0	5	143	3	470	70	0	535	244	2.681	1	

I.XX. Regione Sicilia

Accertamenti e verifiche per settore produttivo

Settore produttivo	Ambito territoriale: Regione Sicilia			
	Accertamenti prestazioni previdenziali (Ammortizzatori sociali, forme di sostegno al reddito, ecc.)	Verifiche amministrativo contabili (Patronati, beneficiari finanziamenti fondi nazionali e comunitari, ecc.)	Altri accertamenti (Autorizzazioni interdizione anticipata lav.madri, impianti audiovisivi, ecc.)	Totale verifiche e accertamenti
Agricoltura	0	0	0	0
Industria	0	0	0	0
Edilizia	0	0	1	1
Terziario	0	146	0	146
ND	0	40	0	40
TOTALE	0	186	1	187

Accertamenti e verifiche per codice sezione ATECO 2007

Codice sezione Ateco 2007	Ambito territoriale: Regione Sicilia			
	Accertamenti prestazioni previdenziali (Ammortizzatori sociali, forme di sostegno al reddito, ecc.)	Verifiche amministrativo contabili (Patronati, beneficiari finanziamenti fondi nazionali e comunitari, ecc.)	Altri accertamenti (Autorizzazioni interdizione anticipata lav.madri, impianti audiovisivi, ecc.)	Totale verifiche e accertamenti
-A Agricoltura, silvicoltura e pesca	0	0	0	0
-B Estrazione minerali da cave e miniere	0	0	0	0
-C Attività manifatturiere	0	0	0	0
-D Fornitura energia elettrica, gas, ecc.	0	0	0	0
-E Fornitura acqua; reti fognarie, gestione rifiuti, ecc.	0	0	0	0
-F Costruzioni	0	0	1	1
-G Commercio all'ingrosso e al dettaglio	0	0	0	0
-H Trasporto e magazzinaggio	0	0	0	0
-I Attività servizi alloggio e ristorazione	0	0	0	0
-J Servizi informazione e comunicazione	0	0	0	0
-K Attività finanziarie e assicurative	0	0	0	0
-L Attività immobiliari	0	0	0	0
-M Attività professionali, scientifiche e tecniche	0	12	0	12
-N Servizi supporto alle imprese, ecc.	0	0	0	0
-O Amministrazione pubblica e difesa, ecc.	0	0	0	0
-P Istruzione	0	0	0	0
-Q Sanità e assistenza sociale	0	0	0	0
-R Attività artistiche, sportive, intrattenimento, ecc.	0	0	0	0
-S Altre attività di servizi	0	132	0	132
-T Attività famiglie datori lavoro personale domestico; ecc.	0	0	0	0
-U Organizzazioni ed organismi extraterritoriali	0	2	0	2
ND	0	40	0	40
TOTALE	0	186	1	187

Ispezioni e totale accessi per settore produttivo

Settore produttivo	Ambito territoriale:					Regione Sicilia	
	Ispezioni in materia di lavoro e legislazione sociale	Ispezioni in materia di autotrasporto	Ispezioni (ND)	Ispezioni in materia di salute e sicurezza	Totale Ispezioni	Totale verifiche e accertamenti	Totale Accessi
Agricoltura	47	0	0	0	47	0	47
Industria	56	0	0	1	56	0	56
Edilizia	137	0	0	5	142	1	143
Terziario	276	0	0	1	277	146	423
ND	2	0	0	0	2	40	42
TOTALE	518	0	0	7	524	187	711

Ispezioni e totale accessi per codice sezione ATECO 2007

Codice sezione Ateco 2007	Ambito territoriale:					Regione Sicilia	
	Ispezioni in materia di lavoro e legislazione sociale	Ispezioni in materia di autotrasporto	Ispezioni (ND)	Ispezioni in materia di salute e sicurezza	Totale Ispezioni	Totale verifiche e accertamenti	Totale Accessi
-A Agricoltura, silvicoltura e pesca	47	0	0	0	47	0	47
-B Estrazione minerali da cave e miniere	0	0	0	0	0	0	0
-C Attività manifatturiere	49	0	0	1	49	0	49
-D Fornitura energia elettrica, gas, ecc.	4	0	0	0	4	0	4
-E Fornitura acqua; reti fognarie, gestione rifiuti, ecc.	3	0	0	0	3	0	3
-F Costruzioni	137	0	0	5	142	1	143
-G Commercio all'ingrosso e al dettaglio	91	0	0	0	91	0	91
-H Trasporto e magazzinaggio	15	0	0	1	15	0	15
-I Attività servizi alloggio e ristorazione	106	0	0	1	106	0	106
-J Servizi informazione e comunicazione	2	0	0	0	2	0	2
-K Attività finanziarie e assicurative	1	0	0	0	1	0	1
-L Attività immobiliari	3	0	0	0	3	0	3
-M Attività professionali, scientifiche e tecniche	5	0	0	0	5	12	17
-N Servizi supporto alle imprese, ecc.	17	0	0	0	17	0	17
-O Amministrazione pubblica e difesa, ecc.	0	0	0	0	0	0	0
-P Istruzione	1	0	0	0	1	0	1
-Q Sanità e assistenza sociale	12	0	0	0	12	0	12
-R Attività artistiche, sportive, intrattenimento, ecc.	17	0	0	0	17	0	17
-S Altre attività di servizi	6	0	0	0	6	132	138
-T Attività famiglie datori lavoro personale domestico; ecc.	1	0	0	0	1	0	1
-U Organizzazioni ed organismi extraterritoriali	0	0	0	0	0	2	2
ND	2	0	0	0	2	40	42
TOTALE	518	0	0	7	524	187	711

Irregolarità riscontrate per settore produttivo

Settore produttivo	Ambito territoriale:		Regione Sicilia	
	Ispezioni irregolari	Ispezioni regolari	Ispezioni definite	% Irregolarità
Agricoltura	14	3	17	82,4%
Industria	14	8	22	63,6%
Edilizia	50	20	70	71,4%
Terziario	122	11	133	91,7%
ND	2	0	2	100,0%
TOTALE	202	42	244	82,8%

Irregolarità riscontrate per Codice sezione ATECO 2007

Codice sezione Ateco 2007	Ambito territoriale:		Regione Sicilia	
	Ispezioni irregolari	Ispezioni regolari	Ispezioni definite	% Irregolarità
-A Agricoltura, silvicoltura e pesca	14	3	17	82,4%
-B Estrazione minerali da cave e miniere	0	0	0	0,0%
-C Attività manifatturiere	13	5	18	72,2%
-D Fornitura energia elettrica, gas, ecc.	0	3	3	0,0%
-E Fornitura acqua; reti fognarie, gestione rifiuti, ecc.	1	0	1	100,0%
-F Costruzioni	50	20	70	71,4%
-G Commercio all'ingrosso e al dettaglio	33	4	37	89,2%
-H Trasporto e magazzinaggio	6	0	6	100,0%
-I Attività servizi alloggio e ristorazione	51	4	55	92,7%
-J Servizi informazione e comunicazione	1	0	1	100,0%
-K Attività finanziarie e assicurative	1	0	1	100,0%
-L Attività immobiliari	2	0	2	100,0%
-M Attività professionali, scientifiche e tecniche	5	0	5	100,0%
-N Servizi supporto alle imprese, ecc.	11	2	13	84,6%
-O Amministrazione pubblica e difesa, ecc.	0	0	0	0,0%
-P Istruzione	0	0	0	0,0%
-Q Sanità e assistenza sociale	4	0	4	100,0%
-R Attività artistiche, sportive, intrattenimento, ecc.	5	0	5	100,0%
-S Altre attività di servizi	2	1	3	66,7%
-T Attività famiglie datori lavoro personale domestico; ecc.	1	0	1	100,0%
-U Organizzazioni ed organismi extraterritoriali	0	0	0	0,0%
ND	2	0	2	100,0%
TOTALE	202	42	244	82,8%

Violazioni riscontrate per settore produttivo

Settore produttivo	Ambito territoriale:											Regione Sicilia						
	Lavoratori a cui si riferiscono le violazioni accertate	di cui tramite le disposizioni impartite	Lavoro Nero (Lav.)	di cui lavoratori extra comunitari sprovvisti di permesso di soggiorno	Caporalato / Sfruttamento art 603bis cp (Lav.)	Fenomeni interpositori (Lav.)	Distacco Transnazionale (N. Lav.)	Tutela Minori (Lav.)	Riqualificazione (Lav.)	Lavoratrici madri e pari opportunità (Lav.)	Orario di lavoro (Lav.)	Disciplina in materia di autotrasporto Violazioni "Reg CE 561/2006 - C.d.S." (Lav.)	Disciplina in materia di autotrasporto Violazioni "D.Lgs. N. 234/2007" (Lav.)	N. Viol. Salute e Sicurezza	N. Viol. Penali (altre)	N. Viol. Amministrative (altre)	Copertura aliquote disabili (numero posizioni non coperte)	
Agricoltura	22	0	7	0	0	0	0	0	0	0	0	0	35	2	1	0		
Industria	23	0	7	0	0	0	0	0	0	0	1	0	23	1	3	0		
Edilizia	16	0	6	0	0	0	0	0	0	0	0	0	43	1	4	0		
Terziario	273	0	54	1	0	9	0	0	0	0	0	0	370	24	35	0		
ND	2	0	2	0	0	0	0	0	0	0	0	0	0	0	0	0		
TOTALE	336	0	76	1	0	9	0	0	0	0	1	0	471	28	43	0		

Violazioni riscontrate per Codice sezione ATECO 2007

Codice sezione Ateco 2007	Ambito territoriale:											Regione Sicilia						
	Lavoratori a cui si riferiscono le violazioni accertate	di cui tramite le disposizioni impartite	Lavoro Nero (Lav.)	di cui lavoratori extra comunitari sprovvisti di permesso di soggiorno	Caporalato / Sfruttamento art 603bis cp (Lav.)	Fenomeni interpositori (Lav.)	Distacco Transnazionale (N. Lav.)	Tutela Minori (Lav.)	Riqualificazione (Lav.)	Lavoratrici madri e pari opportunità (Lav.)	Orario di lavoro (Lav.)	Disciplina in materia di autotrasporto Violazioni "Reg CE 561/2006 - C.d.S." (Lav.)	Disciplina in materia di autotrasporto Violazioni "D.Lgs. N. 234/2007" (Lav.)	N. Viol. Salute e Sicurezza	N. Viol. Penali (altre)	N. Viol. Amministrative (altre)	Copertura aliquote disabili (numero posizioni non coperte)	
- A Agricoltura, silvicoltura e pesca	22	0	7	0	0	0	0	0	0	0	0	0	35	2	1	0		
- B Estrazione minerali da cave e miniere	0	0	0	0	0	0	0	0	0	0	0	0	0	0	0	0		
- C Attività manifatturiere	18	0	3	0	0	0	0	0	0	0	1	0	23	1	3	0		
- D Fornitura energia elettrica, gas, ecc.	0	0	0	0	0	0	0	0	0	0	0	0	0	0	0	0		
- E Fornitura acqua; reti fognarie, gestione rifiuti, ecc.	5	0	4	0	0	0	0	0	0	0	0	0	0	0	0	0		
- F Costruzioni	16	0	6	0	0	0	0	0	0	0	0	0	43	1	4	0		
- G Commercio all'ingrosso e al dettaglio	89	0	21	0	0	0	0	0	0	0	0	0	132	7	8	0		
- H Trasporto e magazzino	8	0	1	0	0	0	0	0	0	0	0	0	14	0	0	0		
- I Attività servizi alloggio e ristorazione	122	0	16	0	0	0	0	0	0	0	0	0	170	12	24	0		
- J Servizi informazione e comunicazione	0	0	0	0	0	0	0	0	0	0	0	0	0	0	1	0		
- K Attività finanziarie e assicurative	0	0	0	0	0	0	0	0	0	0	0	0	0	0	0	0		
- L Attività immobiliari	4	0	1	0	0	0	0	0	0	0	0	0	7	0	0	0		
- M Attività professionali, scientifiche e tecniche	12	0	0	0	0	8	0	0	0	0	0	0	12	0	0	0		
- N Servizi supporto alle imprese, ecc.	17	0	6	0	0	1	0	0	0	0	0	0	15	1	2	0		
- O Amministrazione pubblica e difesa, ecc.	0	0	0	0	0	0	0	0	0	0	0	0	0	0	0	0		
- P Istruzione	0	0	0	0	0	0	0	0	0	0	0	0	0	0	0	0		
- Q Sanità e assistenza sociale	1	0	1	0	0	0	0	0	0	0	0	0	0	0	0	0		
- R Attività artistiche, sportive, intrattenimento, ecc.	10	0	4	1	0	0	0	0	0	0	0	0	16	4	0	0		
- S Altre attività di servizi	10	0	4	0	0	0	0	0	0	0	0	0	4	0	0	0		
- T Attività famiglie datori lavoro personale domestico; ecc.	0	0	0	0	0	0	0	0	0	0	0	0	0	0	0	0		
- U Organizzazioni ed organismi extraterritoriali	0	0	0	0	0	0	0	0	0	0	0	0	0	0	0	0		
ND	2	0	2	0	0	0	0	0	0	0	0	0	0	0	0	0		
TOTALE	336	0	76	1	0	9	0	0	0	0	1	0	471	28	43	0		

I.XXI. Regione Toscana

Accertamenti e verifiche per settore produttivo

Settore produttivo	Ambito territoriale: Regione Toscana			
	Accertamenti prestazioni previdenziali (Ammortizzatori sociali, forme di sostegno al reddito, ecc.)	Verifiche amministrativo contabili (Patronati, beneficiari finanziamenti fondi nazionali e comunitari, ecc.)	Altri accertamenti (Autorizzazioni interdizione anticipata lav.madri, impianti audiovisivi, ecc.)	Totale verifiche e accertamenti
Agricoltura	0	0	29	29
Industria	18	1	64	83
Edilizia	0	0	44	44
Terziario	69	213	154	436
ND	2	60	23	85
TOTALE	89	274	314	677

Accertamenti e verifiche per codice sezione ATECO 2007

Codice sezione Ateco 2007	Ambito territoriale: Regione Toscana			
	Accertamenti prestazioni previdenziali (Ammortizzatori sociali, forme di sostegno al reddito, ecc.)	Verifiche amministrativo contabili (Patronati, beneficiari finanziamenti fondi nazionali e comunitari, ecc.)	Altri accertamenti (Autorizzazioni interdizione anticipata lav.madri, impianti audiovisivi, ecc.)	Totale verifiche e accertamenti
-A Agricoltura, silvicoltura e pesca	0	0	29	29
-B Estrazione minerali da cave e miniere	0	0	0	0
-C Attività manifatturiere	18	1	64	83
-D Fornitura energia elettrica, gas, ecc.	0	0	0	0
-E Fornitura acqua; reti fognarie, gestione rifiuti, ecc.	0	0	0	0
-F Costruzioni	0	0	44	44
-G Commercio all'ingrosso e al dettaglio	6	1	41	48
-H Trasporto e magazzinaggio	3	0	18	21
-I Attività servizi alloggio e ristorazione	13	0	40	53
-J Servizi informazione e comunicazione	8	0	4	12
-K Attività finanziarie e assicurative	0	0	0	0
-L Attività immobiliari	0	0	0	0
-M Attività professionali, scientifiche e tecniche	1	30	7	38
-N Servizi supporto alle imprese, ecc.	8	0	7	15
-O Amministrazione pubblica e difesa, ecc.	0	1	0	1
-P Istruzione	0	0	0	0
-Q Sanità e assistenza sociale	1	3	2	6
-R Attività artistiche, sportive, intrattenimento, ecc.	0	0	12	12
-S Altre attività di servizi	1	178	23	202
-T Attività famiglie datori lavoro personale domestico; ecc.	28	0	0	28
-U Organizzazioni ed organismi extraterritoriali	0	0	0	0
ND	2	60	23	85
TOTALE	89	274	314	677

Ispezioni e totale accessi per settore produttivo

Settore produttivo	Ambito territoriale:					Regione Toscana	
	Ispezioni in materia di lavoro e legislazione sociale	Ispezioni in materia di autotrasporto	Ispezioni (ND)	Ispezioni in materia di salute e sicurezza	Totale Ispezioni	Totale verifiche e accertamenti	Totale Accessi
Agricoltura	282	9	7	60	357	29	386
Industria	682	20	6	112	819	83	902
Edilizia	857	21	11	826	1.716	44	1.760
Terziario	2.415	151	33	333	2.932	436	3.368
ND	56	5	1	14	76	85	161
TOTALE	4.292	205	58	1.345	5.900	677	6.577

Ispezioni e totale accessi per codice sezione ATECO 2007

Codice sezione Ateco 2007	Ambito territoriale:					Regione Toscana	
	Ispezioni in materia di lavoro e legislazione sociale	Ispezioni in materia di autotrasporto	Ispezioni (ND)	Ispezioni in materia di salute e sicurezza	Totale Ispezioni	Totale verifiche e accertamenti	Totale Accessi
- A Agricoltura, silvicoltura e pesca	282	9	7	60	357	29	386
- B Estrazione minerali da cave e miniere	7	0	0	0	7	0	7
- C Attività manifatturiere	660	18	6	109	792	83	875
- D Fornitura energia elettrica, gas, ecc.	3	0	0	1	3	0	3
- E Fornitura acqua; reti fognarie, gestione rifiuti, ecc.	13	2	0	3	17	0	17
- F Costruzioni	857	21	11	826	1.716	44	1.760
- G Commercio all'ingrosso e al dettaglio	592	13	6	79	689	48	737
- H Trasporto e magazzinaggio	174	127	1	17	319	21	340
- I Attività servizi alloggio e ristorazione	868	1	9	143	1.020	53	1.073
- J Servizi informazione e comunicazione	27	0	0	4	30	12	42
- K Attività finanziarie e assicurative	4	0	1	0	5	0	5
- L Attività immobiliari	28	1	0	2	30	0	30
- M Attività professionali, scientifiche e tecniche	58	0	0	25	83	38	121
- N Servizi supporto alle imprese, ecc.	214	10	5	19	247	15	262
- O Amministrazione pubblica e difesa, ecc.	4	0	0	3	7	1	8
- P Istruzione	16	0	0	0	16	0	16
- Q Sanità e assistenza sociale	57	0	1	4	61	6	67
- R Attività artistiche, sportive, intrattenimento, ecc.	60	0	1	5	66	12	78
- S Altre attività di servizi	179	1	5	31	216	202	418
- T Attività famiglie datori lavoro personale domestico; ecc.	136	0	4	3	143	28	171
- U Organizzazioni ed organismi extraterritoriali	0	0	0	0	0	0	0
ND	56	5	1	14	76	85	161
TOTALE	4.292	205	58	1.345	5.900	677	6.577

Irregolarità riscontrate per settore produttivo

Settore produttivo	Ambito territoriale:		Regione Toscana	
	Ispezioni irregolari	Ispezioni regolari	Ispezioni definite	% Irregolarità
Agricoltura	139	114	253	54,9%
Industria	483	150	633	76,3%
Edilizia	902	431	1.333	67,7%
Terziario	1.650	606	2.256	73,1%
ND	57	25	82	69,5%
TOTALE	3.231	1.326	4.557	70,9%

Irregolarità riscontrate per Codice sezione ATECO 2007

Codice sezione Ateco 2007	Ambito territoriale:		Regione Toscana	
	Ispezioni irregolari	Ispezioni regolari	Ispezioni definite	% Irregolarità
-A Agricoltura, silvicoltura e pesca	139	114	253	54,9%
-B Estrazione minerali da cave e miniere	3	1	4	75,0%
-C Attività manifatturiere	470	146	616	76,3%
-D Fornitura energia elettrica, gas, ecc.	2	0	2	100,0%
-E Fornitura acqua; reti fognarie, gestione rifiuti, ecc.	8	3	11	72,7%
-F Costruzioni	902	431	1.333	67,7%
-G Commercio all'ingrosso e al dettaglio	378	164	542	69,7%
-H Trasporto e magazzinaggio	139	44	183	76,0%
-I Attività servizi alloggio e ristorazione	644	182	826	78,0%
-J Servizi informazione e comunicazione	17	5	22	77,3%
-K Attività finanziarie e assicurative	3	1	4	75,0%
-L Attività immobiliari	19	6	25	76,0%
-M Attività professionali, scientifiche e tecniche	41	21	62	66,1%
-N Servizi supporto alle imprese, ecc.	129	48	177	72,9%
-O Amministrazione pubblica e difesa, ecc.	2	1	3	66,7%
-P Istruzione	8	2	10	80,0%
-Q Sanità e assistenza sociale	27	11	38	71,1%
-R Attività artistiche, sportive, intrattenimento, ecc.	35	17	52	67,3%
-S Altre attività di servizi	103	57	160	64,4%
-T Attività famiglie datori lavoro personale domestico; ecc.	105	47	152	69,1%
-U Organizzazioni ed organismi extraterritoriali	0	0	0	0,0%
ND	57	25	82	69,5%
TOTALE	3.231	1.326	4.557	70,9%

Violazioni riscontrate per settore produttivo

Settore produttivo	Ambito territoriale:											Regione Toscana					
	Lavoratori a cui si riferiscono le violazioni accertate	di cui tramite le disposizioni impartite	Lavoro Nero (Lav.)	di cui lavoratori extra comunitari sprovvisti di permesso di soggiorno	Caporalato / Sfruttamento art 603bis cp (Lav.)	Fenomeni interpositori (Lav.)	Distacco Transnazionale (N. Lav.)	Tutela Minori (Lav.)	Riqualificazione (Lav.)	Lavoratrici madri e pari opportunità (Lav.)	Orario di lavoro (Lav.)	Disciplina in materia di autotrasporto Violazioni "Reg CE 561/2006 - C.d.S." (Lav.)	Disciplina in materia di autotrasporto Violazioni "D.Lgs. N. 234/2007" (Lav.)	N. Viol. Salute e Sicurezza	N. Viol. Penali (altre)	N. Viol. Amministrative (altre)	Copertura aliquote disabili (numero posizioni non coperte)
Agricoltura	363	2	80	24	83	17	0	0	3	0	23	1	0	161	35	129	0
Industria	2.072	400	472	51	127	20	0	0	16	4	184	21	0	696	54	692	1
Edilizia	810	23	170	21	3	29	0	0	96	0	74	44	1	903	53	500	0
Terziario	4.264	1.170	670	60	55	312	0	5	82	83	247	256	9	1.102	370	1.690	1
ND	81	0	20	0	0	12	0	0	2	0	7	0	0	36	2	24	0
TOTALE	7.590	1.595	1.412	156	268	390	0	5	199	87	535	322	10	2.898	514	3.035	2

Violazioni riscontrate per Codice sezione ATECO 2007

Codice sezione ATECO 2007	Ambito territoriale:											Regione Toscana					
	Lavoratori a cui si riferiscono le violazioni accertate	di cui tramite le disposizioni impartite	Lavoro Nero (Lav.)	di cui lavoratori extra comunitari sprovvisti di permesso di soggiorno	Caporalato / Sfruttamento art 603bis cp (Lav.)	Fenomeni interpositori (Lav.)	Distacco Transnazionale (N. Lav.)	Tutela Minori (Lav.)	Riqualificazione (Lav.)	Lavoratrici madri e pari opportunità (Lav.)	Orario di lavoro (Lav.)	Disciplina in materia di autotrasporto Violazioni "Reg CE 561/2006 - C.d.S." (Lav.)	Disciplina in materia di autotrasporto Violazioni "D.Lgs. N. 234/2007" (Lav.)	N. Viol. Salute e Sicurezza	N. Viol. Penali (altre)	N. Viol. Amministrative (altre)	Copertura aliquote disabili (numero posizioni non coperte)
- A Agricoltura, silvicoltura e pesca	363	2	80	24	83	17	0	0	3	0	23	1	0	161	35	129	0
- B Estrazione minerali da cave e miniere	10	0	0	0	0	0	0	0	0	0	1	0	0	0	0	18	0
- C Attività manifatturiere	2.035	386	472	51	127	20	0	0	16	4	173	21	0	694	53	668	1
- D Fornitura energia elettrica, gas, ecc.	3	0	0	0	0	0	0	0	0	0	0	0	0	2	0	5	0
- E Fornitura acqua; reti fognarie, gestione rifiuti, ecc.	24	14	0	0	0	0	0	0	0	0	10	0	0	0	1	1	0
- F Costruzioni	810	23	170	21	3	29	0	0	96	0	74	44	1	903	53	500	0
- G Commercio all'ingrosso e al dettaglio	561	34	136	24	27	15	0	2	8	21	62	3	0	299	93	347	0
- H Trasporto e magazzino	1.260	806	18	2	9	48	0	0	2	1	23	251	9	35	8	208	0
- I Attività servizi alloggio e ristorazione	1.332	10	392	22	0	47	0	2	41	7	89	0	0	566	155	798	1
- J Servizi informazione e comunicazione	20	2	2	0	0	0	0	0	1	0	4	0	0	6	2	19	0
- K Attività finanziarie e assicurative	14	0	0	0	0	0	0	0	1	0	12	0	0	1	0	2	0
- L Attività immobiliari	13	0	4	0	0	4	0	0	2	0	1	0	0	7	0	8	0
- M Attività professionali, scientifiche e tecniche	46	0	4	0	0	11	0	0	17	0	0	0	0	4	8	21	0
- N Servizi supporto alle imprese, ecc.	539	158	38	3	0	187	0	0	8	54	25	2	0	85	3	94	0
- O Amministrazione pubblica e difesa, ecc.	148	148	0	0	0	0	0	0	0	0	0	0	0	1	1	0	0
- P Istruzione	5	0	1	0	0	0	0	0	1	0	0	0	0	0	0	5	0
- Q Sanità e assistenza sociale	27	1	5	0	0	0	0	0	0	0	5	0	0	2	0	32	0
- R Attività artistiche, sportive, intrattenimento, ecc.	76	0	19	0	0	0	0	1	1	0	13	0	0	27	2	51	0
- S Altre attività di servizi	140	11	45	9	19	0	0	0	0	0	13	0	0	67	28	77	0
- T Attività famiglie datori lavoro personale domestico; ecc.	83	0	6	0	0	0	0	0	0	0	0	0	0	2	70	28	0
- U Organizzazioni ed organismi extraterritoriali	0	0	0	0	0	0	0	0	0	0	0	0	0	0	0	0	0
ND	81	0	20	0	0	12	0	0	2	0	7	0	0	36	2	24	0
TOTALE	7.590	1.595	1.412	156	268	390	0	5	199	87	535	322	10	2.898	514	3.035	2

I.XXII. Regione Umbria

Accertamenti e verifiche per settore produttivo

Settore produttivo	Ambito territoriale: Regione Umbria			
	Accertamenti prestazioni previdenziali (Ammortizzatori sociali, forme di sostegno al reddito, ecc.)	Verifiche amministrativo contabili (Patronati, beneficiari finanziamenti fondi nazionali e comunitari, ecc.)	Altri accertamenti (Autorizzazioni interdizione anticipata lav.madri, impianti audiovisivi, ecc.)	Totale verifiche e accertamenti
Agricoltura	1	0	16	17
Industria	10	0	11	21
Edilizia	0	0	7	7
Terziario	16	103	84	203
ND	1	39	5	45
TOTALE	28	142	123	293

Accertamenti e verifiche per codice sezione ATECO 2007

Codice sezione Ateco 2007	Ambito territoriale: Regione Umbria			
	Accertamenti prestazioni previdenziali (Ammortizzatori sociali, forme di sostegno al reddito, ecc.)	Verifiche amministrativo contabili (Patronati, beneficiari finanziamenti fondi nazionali e comunitari, ecc.)	Altri accertamenti (Autorizzazioni interdizione anticipata lav.madri, impianti audiovisivi, ecc.)	Totale verifiche e accertamenti
-A Agricoltura, silvicoltura e pesca	1	0	16	17
-B Estrazione minerali da cave e miniere	0	0	0	0
-C Attività manifatturiere	10	0	11	21
-D Fornitura energia elettrica, gas, ecc.	0	0	0	0
-E Fornitura acqua; reti fognarie, gestione rifiuti, ecc.	0	0	0	0
-F Costruzioni	0	0	7	7
-G Commercio all'ingrosso e al dettaglio	7	0	9	16
-H Trasporto e magazzinaggio	0	0	0	0
-I Attività servizi alloggio e ristorazione	7	0	4	11
-J Servizi informazione e comunicazione	0	4	1	5
-K Attività finanziarie e assicurative	0	0	0	0
-L Attività immobiliari	0	0	0	0
-M Attività professionali, scientifiche e tecniche	0	7	6	13
-N Servizi supporto alle imprese, ecc.	0	0	1	1
-O Amministrazione pubblica e difesa, ecc.	0	2	0	2
-P Istruzione	0	0	0	0
-Q Sanità e assistenza sociale	0	0	16	16
-R Attività artistiche, sportive, intrattenimento, ecc.	1	0	0	1
-S Altre attività di servizi	1	90	36	127
-T Attività famiglie datori lavoro personale domestico; ecc.	0	0	11	11
-U Organizzazioni ed organismi extraterritoriali	0	0	0	0
ND	1	39	5	45
TOTALE	28	142	123	293

Ispezioni e totale accessi per settore produttivo

Settore produttivo	Ambito territoriale:					Regione Umbria	
	Ispezioni in materia di lavoro e legislazione sociale	Ispezioni in materia di autotrasporto	Ispezioni (ND)	Ispezioni in materia di salute e sicurezza	Totale Ispezioni	Totale verifiche e accertamenti	Totale Accessi
Agricoltura	59	2	0	23	83	17	100
Industria	208	8	2	28	245	21	266
Edilizia	372	4	3	325	705	7	712
Terziario	822	63	6	124	1.015	203	1.218
ND	37	2	3	18	59	45	104
TOTALE	1.497	78	14	518	2.107	293	2.400

Ispezioni e totale accessi per codice sezione ATECO 2007

Codice sezione Ateco 2007	Ambito territoriale:					Regione Umbria	
	Ispezioni in materia di lavoro e legislazione sociale	Ispezioni in materia di autotrasporto	Ispezioni (ND)	Ispezioni in materia di salute e sicurezza	Totale Ispezioni	Totale verifiche e accertamenti	Totale Accessi
-A Agricoltura, silvicoltura e pesca	59	2	0	23	83	17	100
-B Estrazione minerali da cave e miniere	1	0	0	1	2	0	2
-C Attività manifatturiere	191	4	2	25	222	21	243
-D Fornitura energia elettrica, gas, ecc.	3	0	0	0	3	0	3
-E Fornitura acqua; reti fognarie, gestione rifiuti, ecc.	13	4	0	2	18	0	18
-F Costruzioni	372	4	3	325	705	7	712
-G Commercio all'ingrosso e al dettaglio	256	5	1	23	285	16	301
-H Trasporto e magazzinaggio	121	57	0	6	183	0	183
-I Attività servizi alloggio e ristorazione	221	0	1	53	274	11	285
-J Servizi informazione e comunicazione	3	0	0	1	4	5	9
-K Attività finanziarie e assicurative	5	0	0	0	5	0	5
-L Attività immobiliari	3	0	0	0	3	0	3
-M Attività professionali, scientifiche e tecniche	21	0	0	14	34	13	47
-N Servizi supporto alle imprese, ecc.	61	1	3	7	72	1	73
-O Amministrazione pubblica e difesa, ecc.	0	0	0	2	2	2	4
-P Istruzione	4	0	0	1	5	0	5
-Q Sanità e assistenza sociale	28	0	1	3	32	16	48
-R Attività artistiche, sportive, intrattenimento, ecc.	14	0	0	2	15	1	16
-S Altre attività di servizi	61	0	0	10	70	127	197
-T Attività famiglie datori lavoro personale domestico; ecc.	26	1	0	5	31	11	42
-U Organizzazioni ed organismi extraterritoriali	0	0	0	0	0	0	0
ND	37	2	3	18	59	45	104
TOTALE	1.497	78	14	518	2.107	293	2.400

Irregolarità riscontrate per settore produttivo

Settore produttivo	Ambito territoriale:		Regione Umbria	
	Ispezioni irregolari	Ispezioni regolari	Ispezioni definite	% Irregolarità
Agricoltura	53	20	73	72,6%
Industria	96	107	203	47,3%
Edilizia	385	249	634	60,7%
Terziario	531	234	765	69,4%
ND	38	26	64	59,4%
TOTALE	1.103	636	1.739	63,4%

Irregolarità riscontrate per Codice sezione ATECO 2007

Codice sezione Ateco 2007	Ambito territoriale:		Regione Umbria	
	Ispezioni irregolari	Ispezioni regolari	Ispezioni definite	% Irregolarità
- A Agricoltura, silvicoltura e pesca	53	20	73	72,6%
- B Estrazione minerali da cave e miniere	1	1	2	50,0%
- C Attività manifatturiere	87	99	186	46,8%
- D Fornitura energia elettrica, gas, ecc.	1	0	1	100,0%
- E Fornitura acqua; reti fognarie, gestione rifiuti, ecc.	7	7	14	50,0%
- F Costruzioni	385	249	634	60,7%
- G Commercio all'ingrosso e al dettaglio	140	79	219	63,9%
- H Trasporto e magazzinaggio	87	53	140	62,1%
- I Attività servizi alloggio e ristorazione	170	42	212	80,2%
- J Servizi informazione e comunicazione	1	0	1	100,0%
- K Attività finanziarie e assicurative	1	1	2	50,0%
- L Attività immobiliari	0	1	1	0,0%
- M Attività professionali, scientifiche e tecniche	21	6	27	77,8%
- N Servizi supporto alle imprese, ecc.	39	10	49	79,6%
- O Amministrazione pubblica e difesa, ecc.	2	0	2	100,0%
- P Istruzione	4	0	4	100,0%
- Q Sanità e assistenza sociale	17	5	22	77,3%
- R Attività artistiche, sportive, intrattenimento, ecc.	10	1	11	90,9%
- S Altre attività di servizi	27	26	53	50,9%
- T Attività famiglie datori lavoro personale domestico; ecc.	12	10	22	54,5%
- U Organizzazioni ed organismi extraterritoriali	0	0	0	0,0%
ND	38	26	64	59,4%
TOTALE	1.103	636	1.739	63,4%

Violazioni riscontrate per settore produttivo

Settore produttivo	Ambito territoriale:											Regione Umbria					
	Lavoratori a cui si riferiscono le violazioni accertate	di cui tramite le disposizioni impartite	Lavoro Nero (Lav.)	di cui lavoratori extra comunitari sprovvisti di permesso di soggiorno	Caporalato / Sfruttamento art 603bis cp (Lav.)	Fenomeni interpositori (Lav.)	Distacco Transnazionale (N. Lav.)	Tutela Minori (Lav.)	Riqualificazione (Lav.)	Lavoratrici madri e pari opportunità (Lav.)	Orario di lavoro (Lav.)	Disciplina in materia di autotrasporto Violazioni "Reg CE 561/2006 - C.d.S." (Lav.)	Disciplina in materia di autotrasporto Violazioni "D.Lgs. N. 234/2007" (Lav.)	N. Viol. Salute e Sicurezza	N. Viol. Penali (altre)	N. Viol. Amministrative (altre)	Copertura aliquote disabili (numero posizioni non coperte)
Agricoltura	137	0	45	11	80	5	6	0	0	0	10	0	1	41	16	33	0
Industria	274	103	4	0	0	81	0	0	0	0	26	4	1	108	2	30	0
Edilizia	245	15	35	5	0	10	0	0	4	0	4	3	0	398	13	215	0
Terziario	1.781	117	194	0	0	763	0	0	45	0	29	79	5	673	51	666	0
ND	122	0	8	0	0	0	0	0	31	0	0	0	1	93	0	8	0
TOTALE	2.559	235	286	16	80	859	6	0	80	0	69	86	8	1.313	82	952	0

Violazioni riscontrate per Codice sezione ATECO 2007

Codice sezione Ateco 2007	Ambito territoriale:											Regione Umbria					
	Lavoratori a cui si riferiscono le violazioni accertate	di cui tramite le disposizioni impartite	Lavoro Nero (Lav.)	di cui lavoratori extra comunitari sprovvisti di permesso di soggiorno	Caporalato / Sfruttamento art 603bis cp (Lav.)	Fenomeni interpositori (Lav.)	Distacco Transnazionale (N. Lav.)	Tutela Minori (Lav.)	Riqualificazione (Lav.)	Lavoratrici madri e pari opportunità (Lav.)	Orario di lavoro (Lav.)	Disciplina in materia di autotrasporto Violazioni "Reg CE 561/2006 - C.d.S." (Lav.)	Disciplina in materia di autotrasporto Violazioni "D.Lgs. N. 234/2007" (Lav.)	N. Viol. Salute e Sicurezza	N. Viol. Penali (altre)	N. Viol. Amministrative (altre)	Copertura aliquote disabili (numero posizioni non coperte)
- A Agricoltura, silvicoltura e pesca	137	0	45	11	80	5	6	0	0	0	10	0	1	41	16	33	0
- B Estrazione minerali da cave e miniere	3	0	0	0	0	0	0	0	0	0	0	0	0	1	0	0	0
- C Attività manifatturiere	171	8	4	0	0	81	0	0	0	0	26	1	1	105	2	28	0
- D Fornitura energia elettrica, gas, ecc.	1	0	0	0	0	0	0	0	0	0	0	0	0	0	0	1	0
- E Fornitura acqua; reti fognarie, gestione rifiuti, ecc.	99	95	0	0	0	0	0	0	0	0	0	3	0	2	0	1	0
- F Costruzioni	245	15	35	5	0	10	0	0	4	0	4	3	0	398	13	215	0
- G Commercio all'ingrosso e al dettaglio	239	89	36	0	0	8	0	0	9	0	8	5	0	173	27	68	0
- H Trasporto e magazzinaggio	734	4	12	0	0	474	0	0	0	0	0	72	5	1	1	335	0
- I Attività servizi alloggio e ristorazione	303	2	110	0	0	15	0	0	15	0	17	0	0	253	8	130	0
- J Servizi informazione e comunicazione	1	0	0	0	0	0	0	0	1	0	0	0	0	1	1	1	0
- K Attività finanziarie e assicurative	11	10	1	0	0	0	0	0	0	0	0	0	0	0	0	0	0
- L Attività immobiliari	0	0	0	0	0	0	0	0	0	0	0	0	0	0	0	0	0
- M Attività professionali, scientifiche e tecniche	152	0	1	0	0	139	0	0	5	0	0	0	0	10	0	4	0
- N Servizi supporto alle imprese, ecc.	175	0	8	0	0	119	0	0	0	0	1	0	0	116	6	35	0
- O Amministrazione pubblica e difesa, ecc.	0	0	0	0	0	0	0	0	0	0	0	0	0	1	0	0	0
- P Istruzione	7	0	2	0	0	0	0	0	0	0	0	0	0	15	0	7	0
- Q Sanità e assistenza sociale	88	11	6	0	0	8	0	0	15	0	1	2	0	11	1	47	0
- R Attività artistiche, sportive, intrattenimento, ecc.	30	0	12	0	0	0	0	0	0	0	0	0	0	47	3	7	0
- S Altre attività di servizi	30	0	2	0	0	0	0	0	0	0	2	0	0	38	4	27	0
- T Attività famiglie datori lavoro personale domestico; ecc.	11	1	4	0	0	0	0	0	0	0	0	0	0	7	0	5	0
- U Organizzazioni ed organismi extraterritoriali	0	0	0	0	0	0	0	0	0	0	0	0	0	0	0	0	0
ND	122	0	8	0	0	0	0	0	31	0	0	0	1	93	0	8	0
TOTALE	2.559	235	286	16	80	859	6	0	80	0	69	86	8	1.313	82	952	0

I.XXIII. Regione Valle d'Aosta/Vallée d'Aoste

Accertamenti e verifiche per settore produttivo

	Ambito territoriale:			
	VALLE D'AOSTA/VALLÉE D'AOSTE			
Settore produttivo	Accertamenti prestazioni previdenziali (Ammortizzatori sociali, forme di sostegno al reddito, ecc.)	Verifiche amministrativo contabili (Patronati, beneficiari finanziamenti fondi nazionali e comunitari, ecc.)	Altri accertamenti (Autorizzazioni interdizione anticipata lav.madri, impianti audiovisivi, ecc.)	Totale verifiche e accertamenti
Agricoltura	0	0	1	1
Industria	0	0	2	2
Edilizia	1	0	3	4
Terziario	3	13	12	28
ND	0	4	14	18
TOTALE	4	17	32	53

Accertamenti e verifiche per codice sezione ATECO 2007

	Ambito territoriale:			
	VALLE D'AOSTA/VALLE D'AOSTE			
Codice sezione Ateco 2007	Accertamenti prestazioni previdenziali (Ammortizzatori sociali, forme di sostegno al reddito, ecc.)	Verifiche amministrativo contabili (Patronati, beneficiari finanziamenti fondi nazionali e comunitari, ecc.)	Altri accertamenti (Autorizzazioni interdizione anticipata lav.madri, impianti audiovisivi, ecc.)	Totale verifiche e accertamenti
-A Agricoltura, silvicoltura e pesca	0	0	1	1
-B Estrazione minerali da cave e miniere	0	0	0	0
-C Attività manifatturiere	0	0	1	1
-D Fornitura energia elettrica, gas, ecc.	0	0	0	0
-E Fornitura acqua; reti fognarie, gestione rifiuti, ecc.	0	0	1	1
-F Costruzioni	1	0	3	4
-G Commercio all'ingrosso e al dettaglio	0	0	1	1
-H Trasporto e magazzinaggio	1	0	0	1
-I Attività servizi alloggio e ristorazione	2	0	6	8
-J Servizi informazione e comunicazione	0	0	2	2
-K Attività finanziarie e assicurative	0	0	0	0
-L Attività immobiliari	0	0	0	0
-M Attività professionali, scientifiche e tecniche	0	1	0	1
-N Servizi supporto alle imprese, ecc.	0	0	1	1
-O Amministrazione pubblica e difesa, ecc.	0	0	0	0
-P Istruzione	0	0	0	0
-Q Sanità e assistenza sociale	0	0	0	0
-R Attività artistiche, sportive, intrattenimento, ecc.	0	0	1	1
-S Altre attività di servizi	0	12	1	13
-T Attività famiglie datori lavoro personale domestico; ecc.	0	0	0	0
-U Organizzazioni ed organismi extraterritoriali	0	0	0	0
ND	0	4	14	18
TOTALE	4	17	32	53

Ispezioni e totale accessi per settore produttivo

Settore produttivo	Ambito territoriale:					VALLE D'AOSTA/VALLÉE D'AOSTE	
	Ispezioni in materia di lavoro e legislazione sociale	Ispezioni in materia di autotrasporto	Ispezioni (ND)	Ispezioni in materia di salute e sicurezza	Totale Ispezioni	Totale verifiche e accertamenti	Totale Accessi
Agricoltura	6	0	0	0	6	1	7
Industria	21	2	0	0	23	2	25
Edilizia	17	1	0	0	18	4	22
Terziario	158	9	0	2	170	28	198
ND	3	0	0	0	3	18	21
TOTALE	205	12	0	2	220	53	273

Ispezioni e totale accessi per codice sezione ATECO 2007

Codice sezione Ateco 2007	Ambito territoriale:					VALLE D'AOSTA/VALLE D'AOSTE	
	Ispezioni in materia di lavoro e legislazione sociale	Ispezioni in materia di autotrasporto	Ispezioni (ND)	Ispezioni in materia di salute e sicurezza	Totale Ispezioni	Totale verifiche e accertamenti	Totale Accessi
-A Agricoltura, silvicoltura e pesca	6	0	0	0	6	1	7
-B Estrazione minerali da cave e miniere	0	0	0	0	0	0	0
-C Attività manifatturiere	21	1	0	0	22	1	23
-D Fornitura energia elettrica, gas, ecc.	0	0	0	0	0	0	0
-E Fornitura acqua; reti fognarie, gestione rifiuti, ecc.	0	1	0	0	1	1	2
-F Costruzioni	17	1	0	0	18	4	22
-G Commercio all'ingrosso e al dettaglio	46	5	0	0	51	1	52
-H Trasporto e magazzino	1	5	0	0	5	1	6
-I Attività servizi alloggio e ristorazione	96	0	0	1	96	8	104
-J Servizi informazione e comunicazione	1	0	0	0	1	2	3
-K Attività finanziarie e assicurative	0	0	0	0	0	0	0
-L Attività immobiliari	0	0	0	0	0	0	0
-M Attività professionali, scientifiche e tecniche	1	0	0	0	1	1	2
-N Servizi supporto alle imprese, ecc.	7	0	0	0	7	1	8
-O Amministrazione pubblica e difesa, ecc.	0	0	0	0	0	0	0
-P Istruzione	1	0	0	1	1	0	1
-Q Sanità e assistenza sociale	1	0	0	1	2	0	2
-R Attività artistiche, sportive, intrattenimento, ecc.	1	0	0	0	1	1	2
-S Altre attività di servizi	4	0	0	0	4	13	17
-T Attività famiglie datori lavoro personale domestico; ecc.	1	0	0	0	1	0	1
-U Organizzazioni ed organismi extraterritoriali	0	0	0	0	0	0	0
ND	3	0	0	0	3	18	21
TOTALE	205	12	0	2	220	53	273

Irregolarità riscontrate per settore produttivo

Settore produttivo	Ambito territoriale:		VALLE D'AOSTA/VALLÉE D'AOSTE	
	Ispezioni irregolari	Ispezioni regolari	Ispezioni definite	% Irregolarità
Agricoltura	2	3	5	40,0%
Industria	11	10	21	52,4%
Edilizia	12	5	17	70,6%
Terziario	126	33	159	79,2%
ND	2	2	4	50,0%
TOTALE	153	53	206	74,3%

Irregolarità riscontrate per Codice sezione ATECO 2007

Codice sezione Ateco 2007	Ambito territoriale:		VALLE D'AOSTA/VALLE D'AOSTE	
	Ispezioni irregolari	Ispezioni regolari	Ispezioni definite	% Irregolarità
- A Agricoltura, silvicoltura e pesca	2	3	5	40,0%
- B Estrazione minerali da cave e miniere	0	0	0	0,0%
- C Attività manifatturiere	11	8	19	57,9%
- D Fornitura energia elettrica, gas, ecc.	0	1	1	0,0%
- E Fornitura acqua; reti fognarie, gestione rifiuti, ecc.	0	1	1	0,0%
- F Costruzioni	12	5	17	70,6%
- G Commercio all'ingrosso e al dettaglio	40	11	51	78,4%
- H Trasporto e magazzinaggio	4	1	5	80,0%
- I Attività servizi alloggio e ristorazione	70	18	88	79,5%
- J Servizi informazione e comunicazione	1	0	1	100,0%
- K Attività finanziarie e assicurative	0	0	0	0,0%
- L Attività immobiliari	0	0	0	0,0%
- M Attività professionali, scientifiche e tecniche	0	0	0	0,0%
- N Servizi supporto alle imprese, ecc.	5	2	7	71,4%
- O Amministrazione pubblica e difesa, ecc.	1	0	1	100,0%
- P Istruzione	0	0	0	0,0%
- Q Sanità e assistenza sociale	0	0	0	0,0%
- R Attività artistiche, sportive, intrattenimento, ecc.	1	0	1	100,0%
- S Altre attività di servizi	3	1	4	75,0%
- T Attività famiglie datori lavoro personale domestico; ecc.	1	0	1	100,0%
- U Organizzazioni ed organismi extraterritoriali	0	0	0	0,0%
ND	2	2	4	50,0%
TOTALE	153	53	206	74,3%

Violazioni riscontrate per settore produttivo

Settore produttivo	Ambito territoriale: VALLE D'AOSTA/VALLÉE D'AOSTE																
	Lavoratori a cui si riferiscono le violazioni accertate	di cui tramite le disposizioni impartite	Lavoro Nero (Lav.)	di cui lavoratori extra comunitari sprovvisti di permesso di soggiorno	Caporalato / Sfruttamento art 603bis cp (Lav.)	Fenomeni interpositori (Lav.)	Distacco Transnazionale (N. Lav.)	Tutela Minori (Lav.)	Riqualificazione (Lav.)	Lavoratrici madri e pari opportunità (Lav.)	Orario di lavoro (Lav.)	Disciplina in materia di autotrasporto Violazioni "Reg CE 561/2006 - C.d.S." (Lav.)	Disciplina in materia di autotrasporto Violazioni "D.Lgs. N. 234/2007" (Lav.)	N. Viol. Salute e Sicurezza	N. Viol. Penali (altre)	N. Viol. Amministrative (altre)	Copertura aliquote disabili (numero posizioni non coperte)
Agricoltura	0	0	0	0	0	0	0	0	0	0	0	0	0	0	1	0	0
Industria	15	0	0	0	0	0	0	0	2	0	9	2	0	2	1	6	0
Edilizia	12	0	2	0	0	0	0	0	0	0	0	1	10	0	10	0	0
Terziario	260	0	38	0	0	14	0	1	16	0	154	4	4	80	21	8.684	0
ND	8	0	0	0	0	0	0	0	0	0	4	0	0	1	0	6	0
TOTALE	295	0	40	0	0	14	0	1	18	0	167	6	5	93	23	8.706	0

Violazioni riscontrate per Codice sezione ATECO 2007

Codice sezione Ateco 2007	Codice sezione Ateco 2007	Ambito territoriale: VALLE D'AOSTA/VALLE D'AOSTE																
		Lavoratori a cui si riferiscono le violazioni accertate	di cui tramite le disposizioni impartite	Lavoro Nero (Lav.)	di cui lavoratori extra comunitari sprovvisti di permesso di soggiorno	Caporalato / Sfruttamento art 603bis cp (Lav.)	Fenomeni interpositori (Lav.)	Distacco Transnazionale (N. Lav.)	Tutela Minori (Lav.)	Riqualificazione (Lav.)	Lavoratrici madri e pari opportunità (Lav.)	Orario di lavoro (Lav.)	Disciplina in materia di autotrasporto Violazioni "Reg CE 561/2006 - C.d.S." (Lav.)	Disciplina in materia di autotrasporto Violazioni "D.Lgs. N. 234/2007" (Lav.)	N. Viol. Salute e Sicurezza	N. Viol. Penali (altre)	N. Viol. Amministrative (altre)	Copertura aliquote disabili (numero posizioni non coperte)
A	-A Agricoltura, silvicoltura e pesca	0	0	0	0	0	0	0	0	0	0	0	0	0	1	0	0	
B	-B Estrazione minerali da cave e miniere	0	0	0	0	0	0	0	0	0	0	0	0	0	0	0	0	
C	-C Attività manifatturiere	15	0	0	0	0	0	0	0	2	0	9	2	0	2	1	6	
D	-D Fornitura energia elettrica, gas, ecc.	0	0	0	0	0	0	0	0	0	0	0	0	0	0	0	0	
E	-E Fornitura acqua; reti fognarie, gestione rifiuti, ecc.	0	0	0	0	0	0	0	0	0	0	0	0	0	0	0	0	
F	-F Costruzioni	12	0	2	0	0	0	0	0	0	0	0	1	10	0	10	0	
G	-G Commercio all'ingrosso e al dettaglio	43	0	5	0	0	0	0	0	1	0	28	0	2	17	10	20	
H	-H Trasporto e magazzino	7	0	0	0	0	0	0	0	0	0	0	3	2	0	0	6	
I	-I Attività servizi alloggio e ristorazione	179	0	32	0	0	7	0	1	15	0	109	0	0	57	10	42	
J	-J Servizi informazione e comunicazione	1	0	1	0	0	0	0	0	0	0	0	0	0	1	0	0	
K	-K Attività finanziarie e assicurative	0	0	0	0	0	0	0	0	0	0	0	0	0	0	0	0	
L	-L Attività immobiliari	0	0	0	0	0	0	0	0	0	0	0	0	0	0	0	0	
M	-M Attività professionali, scientifiche e tecniche	0	0	0	0	0	0	0	0	0	0	0	0	0	0	0	0	
N	-N Servizi supporto alle imprese, ecc.	9	0	0	0	0	7	0	0	0	0	0	1	0	0	1	3	
O	-O Amministrazione pubblica e difesa, ecc.	17	0	0	0	0	0	0	0	0	0	17	0	0	0	0	0	
P	-P Istruzione	0	0	0	0	0	0	0	0	0	0	0	0	0	0	0	0	
Q	-Q Sanità e assistenza sociale	0	0	0	0	0	0	0	0	0	0	0	0	0	0	0	0	
R	-R Attività artistiche, sportive, intrattenimento, ecc.	0	0	0	0	0	0	0	0	0	0	0	0	0	0	8.611	0	
S	-S Altre attività di servizi	3	0	0	0	0	0	0	0	0	0	0	0	0	5	0	0	
T	-T Attività famiglie datori lavoro personale domestico; ecc.	1	0	0	0	0	0	0	0	0	0	0	0	0	0	0	2	
U	-U Organizzazioni ed organismi extraterritoriali	0	0	0	0	0	0	0	0	0	0	0	0	0	0	0	0	
ND	ND	8	0	0	0	0	0	0	0	0	0	4	0	0	1	0	6	
TOTALE	TOTALE	295	0	40	0	0	14	0	1	18	0	167	6	5	93	23	8.706	0

I.XXIV. Regione Veneto

Accertamenti e verifiche per settore produttivo

	Ambito territoriale:			
	Regione Veneto			
Settore produttivo	Accertamenti prestazioni previdenziali (Ammortizzatori sociali, forme di sostegno al reddito, ecc.)	Verifiche amministrativo contabili (Patronati, beneficiari finanziamenti fondi nazionali e comunitari, ecc.)	Altri accertamenti (Autorizzazioni interdizione anticipata lav.madri, impianti audiovisivi, ecc.)	Totale verifiche e accertamenti
Agricoltura	1	0	9	10
Industria	32	4	40	76
Edilizia	1	0	6	7
Terziario	83	368	79	530
ND	6	131	28	165
TOTALE	123	503	162	788

Accertamenti e verifiche per codice sezione ATECO 2007

	Ambito territoriale:			
	Regione Veneto			
Codice sezione Ateco 2007	Accertamenti prestazioni previdenziali (Ammortizzatori sociali, forme di sostegno al reddito, ecc.)	Verifiche amministrativo contabili (Patronati, beneficiari finanziamenti fondi nazionali e comunitari, ecc.)	Altri accertamenti (Autorizzazioni interdizione anticipata lav.madri, impianti audiovisivi, ecc.)	Totale verifiche e accertamenti
-A Agricoltura, silvicoltura e pesca	1	0	9	10
-B Estrazione minerali da cave e miniere	0	0	0	0
-C Attività manifatturiere	31	4	40	75
-D Fornitura energia elettrica, gas, ecc.	0	0	0	0
-E Fornitura acqua; reti fognarie, gestione rifiuti, ecc.	1	0	0	1
-F Costruzioni	1	0	6	7
-G Commercio all'ingrosso e al dettaglio	32	0	13	45
-H Trasporto e magazzinaggio	9	0	6	15
-I Attività servizi alloggio e ristorazione	20	9	12	41
-J Servizi informazione e comunicazione	6	0	1	7
-K Attività finanziarie e assicurative	0	0	1	1
-L Attività immobiliari	0	0	0	0
-M Attività professionali, scientifiche e tecniche	1	60	2	63
-N Servizi supporto alle imprese, ecc.	14	2	13	29
-O Amministrazione pubblica e difesa, ecc.	0	2	3	5
-P Istruzione	0	2	4	6
-Q Sanità e assistenza sociale	1	6	13	20
-R Attività artistiche, sportive, intrattenimento, ecc.	0	0	0	0
-S Altre attività di servizi	0	285	11	296
-T Attività famiglie datori lavoro personale domestico; ecc.	0	0	0	0
-U Organizzazioni ed organismi extraterritoriali	0	2	0	2
ND	6	131	28	165
TOTALE	123	503	162	788

Ispezioni e totale accessi per settore produttivo

Settore produttivo	Ambito territoriale:					Regione Veneto	
	Ispezioni in materia di lavoro e legislazione sociale	Ispezioni in materia di autotrasporto	Ispezioni (ND)	Ispezioni in materia di salute e sicurezza	Totale Ispezioni	Totale verifiche e accertamenti	Totale Accessi
Agricoltura	160	6	0	101	267	10	277
Industria	359	7	2	180	548	76	624
Edilizia	736	6	2	636	1.379	7	1.386
Terziario	1.774	140	1	846	2.761	530	3.291
ND	40	7	1	28	76	165	241
TOTALE	3.068	165	6	1.791	5.031	788	5.819

Ispezioni e totale accessi per codice sezione ATECO 2007

Codice sezione Ateco 2007	Ambito territoriale:					Regione Veneto	
	Ispezioni in materia di lavoro e legislazione sociale	Ispezioni in materia di autotrasporto	Ispezioni (ND)	Ispezioni in materia di salute e sicurezza	Totale Ispezioni	Totale verifiche e accertamenti	Totale Accessi
-A Agricoltura, silvicoltura e pesca	160	6	0	101	267	10	277
-B Estrazione minerali da cave e miniere	3	0	0	3	6	0	6
-C Attività manifatturiere	349	6	2	175	531	75	606
-D Fornitura energia elettrica, gas, ecc.	3	0	0	0	3	0	3
-E Fornitura acqua; reti fognarie, gestione rifiuti, ecc.	5	1	0	3	8	1	9
-F Costruzioni	736	6	2	636	1.379	7	1.386
-G Commercio all'ingrosso e al dettaglio	460	12	0	266	738	45	783
-H Trasporto e magazzinaggio	154	127	0	29	310	15	325
-I Attività servizi alloggio e ristorazione	636	0	0	342	978	41	1.019
-J Servizi informazione e comunicazione	20	0	0	7	27	7	34
-K Attività finanziarie e assicurative	10	0	0	2	12	1	13
-L Attività immobiliari	22	0	0	10	31	0	31
-M Attività professionali, scientifiche e tecniche	48	0	1	40	89	63	152
-N Servizi supporto alle imprese, ecc.	158	1	0	32	190	29	219
-O Amministrazione pubblica e difesa, ecc.	5	0	0	1	6	5	11
-P Istruzione	6	0	0	2	7	6	13
-Q Sanità e assistenza sociale	43	0	0	10	52	20	72
-R Attività artistiche, sportive, intrattenimento, ecc.	31	0	0	13	43	0	43
-S Altre attività di servizi	170	0	0	91	260	296	556
-T Attività famiglie datori lavoro personale domestico; ecc.	14	0	0	4	18	0	18
-U Organizzazioni ed organismi extraterritoriali	0	0	0	0	0	2	2
ND	40	7	1	28	76	165	241
TOTALE	3.068	165	6	1.791	5.031	788	5.819

Irregolarità riscontrate per settore produttivo

Settore produttivo	Ambito territoriale:		Regione Veneto	
	Ispezioni irregolari	Ispezioni regolari	Ispezioni definite	% Irregolarità
Agricoltura	137	45	182	75,3%
Industria	333	78	411	81,0%
Edilizia	831	325	1.156	71,9%
Terziario	1.656	476	2.132	77,7%
ND	45	28	73	61,6%
TOTALE	3.002	952	3.954	75,9%

Irregolarità riscontrate per Codice sezione ATECO 2007

Codice sezione Ateco 2007	Ambito territoriale:		Regione Veneto	
	Ispezioni irregolari	Ispezioni regolari	Ispezioni definite	% Irregolarità
- A Agricoltura, silvicoltura e pesca	137	45	182	75,3%
- B Estrazione minerali da cave e miniere	3	0	3	100,0%
- C Attività manifatturiere	322	77	399	80,7%
- D Fornitura energia elettrica, gas, ecc.	2	1	3	66,7%
- E Fornitura acqua; reti fognarie, gestione rifiuti, ecc.	6	0	6	100,0%
- F Costruzioni	831	325	1.156	71,9%
- G Commercio all'ingrosso e al dettaglio	467	137	604	77,3%
- H Trasporto e magazzinaggio	171	51	222	77,0%
- I Attività servizi alloggio e ristorazione	621	153	774	80,2%
- J Servizi informazione e comunicazione	16	5	21	76,2%
- K Attività finanziarie e assicurative	3	2	5	60,0%
- L Attività immobiliari	16	6	22	72,7%
- M Attività professionali, scientifiche e tecniche	45	9	54	83,3%
- N Servizi supporto alle imprese, ecc.	102	34	136	75,0%
- O Amministrazione pubblica e difesa, ecc.	3	0	3	100,0%
- P Istruzione	4	2	6	66,7%
- Q Sanità e assistenza sociale	31	13	44	70,5%
- R Attività artistiche, sportive, intrattenimento, ecc.	25	8	33	75,8%
- S Altre attività di servizi	140	53	193	72,5%
- T Attività famiglie datori lavoro personale domestico; ecc.	12	3	15	80,0%
- U Organizzazioni ed organismi extraterritoriali	0	0	0	0,0%
ND	45	28	73	61,6%
TOTALE	3.002	952	3.954	75,9%

Violazioni riscontrate per settore produttivo

Settore produttivo	Ambito territoriale:											Regione Veneto						
	Lavoratori a cui si riferiscono le violazioni accertate	di cui tramite le disposizioni impartite	Lavoro Nero (Lav.)	di cui lavoratori extra comunitari sprovvisti di permesso di soggiorno	Caporalato / Struttamento art 603bis cp (Lav.)	Fenomeni interpositori (Lav.)	Distacco Transnazionale (N. Lav.)	Tutela Minori (Lav.)	Riqualificazione (Lav.)	Lavoratrici madri e pari opportunità (Lav.)	Orario di lavoro (Lav.)	Disciplina in materia di autotrasporto Violazioni "Reg CE 561/2006 - C.d.S." (Lav.)	Disciplina in materia di autotrasporto Violazioni "D.Lgs. N. 234/2007" (Lav.)	N. Viol. Salute e Sicurezza	N. Viol. Penali (altre)	N. Viol. Amministrative (altre)	Copertura aliquote disabili (numero posizioni non coperte)	
Agricoltura	352	0	130	4	51	17	0	0	0	0	1	4	0	142	12	84	0	
Industria	1.299	313	166	38	0	17	2	0	24	1	63	15	0	1.117	61	282	2	
Edilizia	810	20	110	32	0	84	22	2	52	0	6	54	1	1.389	33	263	0	
Terziario	3.702	279	561	22	9	215	7	9	95	13	205	627	25	2.565	283	1.511	0	
ND	21	0	8	0	0	0	0	0	0	0	0	0	0	43	5	8	0	
TOTALE	6.184	612	975	96	60	333	31	11	171	14	275	700	26	5.256	394	2.148	2	

Violazioni riscontrate per Codice sezione ATECO 2007

Codice sezione Ateco 2007	Ambito territoriale:											Regione Veneto						
	Lavoratori a cui si riferiscono le violazioni accertate	di cui tramite le disposizioni impartite	Lavoro Nero (Lav.)	di cui lavoratori extra comunitari sprovvisti di permesso di soggiorno	Caporalato / Struttamento art 603bis cp (Lav.)	Fenomeni interpositori (Lav.)	Distacco Transnazionale (N. Lav.)	Tutela Minori (Lav.)	Riqualificazione (Lav.)	Lavoratrici madri e pari opportunità (Lav.)	Orario di lavoro (Lav.)	Disciplina in materia di autotrasporto Violazioni "Reg CE 561/2006 - C.d.S." (Lav.)	Disciplina in materia di autotrasporto Violazioni "D.Lgs. N. 234/2007" (Lav.)	N. Viol. Salute e Sicurezza	N. Viol. Penali (altre)	N. Viol. Amministrative (altre)	Copertura aliquote disabili (numero posizioni non coperte)	
-A Agricoltura, silvicoltura e pesca	352	0	130	4	51	17	0	0	0	0	1	4	0	142	12	84	0	
-B Estrazione minerali da cave e miniere	0	0	0	0	0	0	0	0	0	0	0	0	0	2	0	0	0	
-C Attività manifatturiere	1.084	146	164	38	0	12	2	0	6	1	61	15	0	1.110	60	244	2	
-D Fornitura energia elettrica, gas, ecc.	38	0	0	0	0	0	0	0	18	0	0	0	0	4	0	36	0	
-E Fornitura acqua: reti fognarie, gestione rifiuti, ecc.	177	167	2	0	0	5	0	0	0	0	2	0	0	1	1	2	0	
-F Costruzioni	810	20	110	32	0	84	22	2	52	0	6	54	1	1.389	33	263	0	
-G Commercio all'ingrosso e al dettaglio	532	34	107	3	0	1	0	1	14	4	31	17	0	534	91	265	0	
-H Trasporto e magazzino	1.075	24	18	0	0	60	0	0	6	0	113	608	25	282	15	344	0	
-I Attività servizi alloggio e ristorazione	1.246	55	324	7	0	34	0	8	47	5	18	0	0	1.095	118	524	0	
-J Servizi informazione e comunicazione	101	0	5	0	6	0	0	0	0	0	0	0	0	163	5	15	0	
-K Attività finanziarie e assicurative	2	0	0	0	0	0	0	0	1	0	0	0	0	0	3	1	0	
-L Attività immobiliari	13	0	3	0	0	0	0	0	1	0	0	0	0	19	3	1	0	
-M Attività professionali, scientifiche e tecniche	24	0	5	0	0	2	0	0	2	0	1	0	0	58	3	24	0	
-N Servizi supporto alle imprese, ecc.	274	2	25	2	0	94	7	0	7	3	34	2	0	118	7	176	0	
-O Amministrazione pubblica e difesa, ecc.	6	0	0	0	0	0	0	0	0	0	6	0	0	0	0	0	0	
-P Istruzione	38	38	0	0	0	0	0	0	0	0	0	0	0	4	2	2	0	
-Q Sanità e assistenza sociale	102	59	10	0	0	11	0	0	14	1	2	0	0	23	2	26	0	
-R Attività artistiche, sportive, intrattenimento, ecc.	45	14	8	0	0	0	0	0	0	0	0	0	0	33	11	14	0	
-S Altre attività di servizi	235	53	53	10	3	13	0	0	3	0	0	0	0	229	21	111	0	
-T Attività famiglie datori lavoro personale domestico; ecc.	9	0	3	0	0	0	0	0	0	0	0	0	0	5	2	8	0	
-U Organizzazioni ed organismi extraterritoriali	0	0	0	0	0	0	0	0	0	0	0	0	0	2	0	0	0	
ND	21	0	8	0	0	0	0	0	0	0	0	0	0	43	5	8	0	
TOTALE	6.184	612	975	96	60	333	31	11	171	14	275	700	26	5.256	394	2.148	2	