



*RELAZIONE*  
*SULL'ATTIVITA' SVOLTA*  
*DALL'ISPETTORATO NAZIONALE DEL LAVORO*  
*ANNO 2021*

## Sommario

1. Il contesto amministrativo e normativo .....	2
2. Il dl 21 ottobre 2021, n. 146 .....	2
3. L'attività svolta in materia di prevenzione e contrasto del lavoro irregolare .....	5
3.1 L'emergenza sanitaria e la continuità amministrativa .....	5
3.2 il distacco transnazionale e la cooperazione internazionale.....	5
3.3 la prevenzione e promozione della sicurezza e della legalità.....	7
4. Richieste di Intervento , tutela civilistica e funzione conciliativa:conciliazioni monocratiche,conciliazioni ex art.410 c.p.c e diffide accertative .....	8
5. L'attività di vigilanza.....	8
6. Le vigilanze speciali.....	10
7. Le cooperative di lavoro.....	11
8. I ciclofattorini.....	12
9. Principali operazioni di polizia giudiziaria del Comando Carabinieri per la tutela del lavoro.....	12
10. La formazione.....	15
11. Sintesi dei risultati della vigilanza lavoristica, previdenziale e assicurativa.....	17
12. Conclusioni: le prospettive di sviluppo, programmazione ed efficacia dell'attività di vigilanza sul lavoro.....	34
13 Allegato: Rapporto annuale delle attività di tutela e vigilanza in materia di lavoro e legislazione sociale anno 2021	



Con la presente relazione si intende dare evidenza all'esito dell'azione istituzionale svolta dall'INL nell'anno 2021, nonché esporre la particolare attenzione prestata alla sensibilità e funzione sociale della propria azione amministrativa, ispettiva, di ricerca e formazione, anche al fine di informare il Parlamento sui risultati raggiunti nell'adempimento dei doveri istituzionali.

## **1. Il contesto amministrativo e normativo**

Nell'arco del 2021, l'attività dell'INL è stata fortemente condizionata dalle pregresse situazioni amministrative e professionali, oggettive e soggettive, che brevemente devono essere qui riportate.

In primo luogo, la funzione istituzionale – con enormi sforzi da parte dei dirigenti degli ITL, e del personale – è stata gravata da una incompleta applicazione dei principi normativi che dal 2015 prevedono l'INL quale Agenzia unica per le ispezioni del lavoro, con il coordinamento delle risorse ispettive di INPS e INAIL. Obiettivo gradualmente avviato in via definitiva e risolutiva grazie all'ottima interlocuzione e disponibilità da parte dei vertici dell'INPS e dell'INAIL, cui va dato atto di una proficua, leale e fattiva collaborazione istituzionale per dare operatività ad un cogente dettato normativo risalente al 2015.

In secondo luogo, è opportuno evidenziare che note vicende - oggi all'attenzione dell'autorità giudiziaria – da un lato hanno offuscato e danneggiato l'immagine dell'INL, hanno demoralizzato e demotivato il personale impegnato con lodevole spirito di sacrificio nell'attività istituzionale e, dall'altro lato, hanno reso molto attenta e delicata l'azione di ripristino e di continuità amministrativa, rallentando se non fermando il procedimento di informatizzazione dell'INL, cui sono riferiti gli atti per i quali si procede penalmente.

In tale contesto, oggettivamente impervio, si è posto l'obiettivo primario di valorizzare l'INL quale Agenzia unica per le ispezioni del lavoro che, seppur istituita nel 2015 e avviata nel 2017, non aveva ancora ricevuto, strumenti, competenze e risorse che consentissero ad essa di esercitare le funzioni attribuite dalla legge per la tutela del lavoro e ancora di più per la sua essenziale funzione sociale.

## **2. Il dl 21 ottobre 2021, n. 146**

L'attività istituzionale dell'Ispettorato nel 2021 è stata segnata dalla riforma epocale introdotta dal d.l. n. 146 del 2021, un vero e proprio spartiacque nella storia dell'azione ispettiva, nel ruolo



istituzionale e sociale dell'ispettorato, nelle sue competenze. Il suddetto decreto ha previsto una vera e propria riforma strutturale del sistema della vigilanza al fine di rafforzare l'efficacia degli interventi di contrasto agli infortuni sul lavoro e alle malattie professionali, estendendo le competenze dell'Ispettorato del lavoro, in precedenza sostanzialmente limitate ai soli cantieri edili, a tutti i settori di attività (nuovo art. 13 d.lgs. n. 81/2008 come modificato dall'art. 13 del D.L. 146/2021) nonché rivitalizzando lo strumento della sospensione dell'attività imprenditoriale per motivi di salute e sicurezza sul lavoro (nuovo art. 14 d.lgs. n. 81/2008). Complessivamente le nuove disposizioni hanno disegnato un Ispettorato con un'ampia funzione istituzionale di tutela del lavoro, una specifica formazione, con visioni operative e strategiche inedite e fortemente innovative.

Si consideri innanzi tutto il profilo organizzativo, relativo al personale e alle forze in campo per arginare le violazioni in materia di tutela della salute e sicurezza del lavoro.

Il d.l. n. 146/2021 ha modificato inoltre l'art. 13 d.lgs. n. 81/2008 stabilendo che la vigilanza sull'applicazione della legislazione in materia di salute e sicurezza nei luoghi di lavoro è svolta, oltre che dai servizi dell'ASL, anche dall'Ispettorato Nazionale del Lavoro il quale, quindi, dopo oltre 40 anni, torna ad avere piena competenza sulla sicurezza in tutti i settori lavorativi, come del resto atteso da più parti.

Per dare efficacia e concretezza ulteriore alla misura, il decreto ha previsto nuove assunzioni di personale ispettivo in forza all'Ispettorato del Lavoro, dedicato esclusivamente alla vigilanza in materia di salute e sicurezza nonché in materia previdenziale e assicurativa.

INL, quindi, sta assumendo **2580 persone**, su un organico attuale di circa 4.020 dipendenti, registrando così un **incremento di personale pari al 65%** rispetto all'organico già in servizio: un importante programma assunzionale, unico nel panorama della pubblica amministrazione, che nel breve arco di così poco tempo sta aumentando in percentuale così elevata il numero dei propri dipendenti.

I 2580 posti di lavoro nell'Ispettorato Nazionale del Lavoro sono coperti da:

***300 posti per funzionari amministrativi***

***900 posti per ispettori del lavoro***

***131 posti per funzionari amministrativi***



Inoltre, nel frattempo è già stato bandito (pubblicato in G.U. lo scorso 11 febbraio), con prove di esame il 11 e 12 luglio 2022, il concorso per **1249** unità di personale non dirigenziale a tempo indeterminato da inquadrare nell'area III, posizione economica F1, nei profili di seguito indicati dei ruoli dell'Ispettorato nazionale del lavoro, secondo la seguente ripartizione:

**1174 ispettori tecnici**

**50 funzionari statistici**

**25 funzionari informatici**

A beneficiarne saranno soprattutto gli uffici territoriali, da troppi anni in grave sofferenza, destinati ora a svolgere pienamente un ruolo effettivo di tutela di prossimità per una efficace funzione sociale. Solo per fare l'esempio di un ufficio territoriale si passerà dagli attuali 32 ispettori – tra ordinari e tecnici – a 93; in particolare, gli ispettori tecnici verranno decuplicati, passando da 3 a 31.

Con particolare riguardo alla forza ispettiva si noti che, al 31/12/2021, la consistenza del corpo ispettivo coordinato dall'INL risulta complessivamente pari a 3.848 unità:

2.294 ispettori civili dell'INL, dei quali 240 tecnici, 942 ispettori dell'INPS, 223 ispettori dell'INAIL, 389 militari dell'Arma, (il 10% del complessivo personale ispettivo) prevalentemente destinati a funzioni di polizia giudiziaria.

In aumento anche il personale del **Comando Carabinieri** per la tutela del lavoro, di cui 90 unità che l'Arma dei carabinieri è stata autorizzata ad assumere dal 1° gennaio 2022, in deroga alle ordinarie facoltà di assunzione e che è passata dalle attuali 570 a 660 unità dal 2022.

Tenuto conto della persistente carenza di personale amministrativo adibito ad attività di supporto e allo svolgimento di altri fondamentali servizi assicurati dall'INL (conciliazioni, provvedimenti autorizzatori, certificazioni, gestione del contenzioso, rapporti con il pubblico, etc.), si noti che una consistente quota di unità ispettive – corrispondente a circa il 25% del totale - risultava impiegata in tali diversi compiti. Le nuove assunzioni, quindi, non solo incrementano i ruoli ma consentono di ripristinare profili e funzioni finora sovrapposti e resi fungibili per la grave carenza di personale, per offrire un servizio alla collettività più specifico, più mirato, più celere.



### **3.L'attività svolta in materia di prevenzione e contrasto del lavoro irregolare:**

#### *3.1 L'emergenza sanitaria e la continuità amministrativa.*

L'attività amministrativa e gli obiettivi posti in essere dall'INL sono stati oggettivamente condizionati dalla grave situazione di emergenza epidemiologica da SARS-CoV-2. Al riguardo l'INL non solo ha comunque continuato a garantire le attività istituzionali e la doverosa salvaguardia del personale dai rischi di contagio, ma ha anche garantito l'integrità e la tenuta del sistema amministrativo in chiave di continuità di prestazione di attività e di erogazione di servizi. E di questo va dato atto dell'impegno straordinario a tutto il personale.

Si noti che dall'inizio della pandemia all'INL sono state attribuite straordinarie funzioni di controllo dell'osservanza delle misure anti covid sotto il coordinamento delle prefetture comportando un impegno imprevisto, straordinario ed eccezionale che si è aggiunto agli altri compiti di istituto con una parziale distrazione dagli stessi. I risultati raggiunti, pertanto, dimostrano uno straordinario sforzo da parte del personale nel periodo critico emergenziale non solo in assoluto ma anche relativamente agli oneri eccezionali che sono ricaduti sulle strutture dell'Ispettorato.

#### *3.2 Il distacco transnazionale e la cooperazione internazionale.*

Gli interventi mirati al contrasto delle forme di distacco transnazionale fittizio hanno confermato che le pratiche illecite connesse alla delocalizzazione delle imprese costituiscono uno degli strumenti di dumping sociale, con impatto negativo sui diritti sostanziali dei lavoratori.

In tale contesto sono stati tutelati **397** lavoratori, soprattutto nelle Regioni del **Nord Italia**, dove si concentra il 78% di essi (310).

In relazione a settori produttivi il suddetto rapporto percentuale è risultato significativo nelle attività corrispondenti alle *attività professionali, scientifiche e tecniche* (Ateco M: 3,53 ogni 100 lavoratori irregolari / 6,4 ogni 100 ispezioni irregolari); alle *altre attività di servizi* (Ateco S: 3,39 ogni 100 lavoratori irregolari / 5,4 ogni 100 ispezioni irregolari); alle *costruzioni* (Ateco F: 1,71 ogni 100 lavoratori irregolari / 1 ogni 100 ispezioni irregolari).

In ragione di tale quadro è proseguita l'attività di collaborazione amministrativa dell'INL con le autorità di controllo degli altri Stati membri dell'UE in materia di lavoro, legislazione sociale e salute e sicurezza nei luoghi di lavoro. Tale collaborazione è stata favorita dal supporto fornito dall'ELA



(Autorità Europea del Lavoro) per la programmazione e realizzazione di ispezioni concertate e congiunte: tra queste si segnala l'effettuazione di un'operazione di vigilanza nel settore dell'autotrasporto svolta dall'INL, unitamente alla Guardia di Finanza e alla Polizia Stradale e in collaborazione con le autorità di controllo di Romania, Belgio e Slovacchia e di un'operazione in materia di distacco transnazionale e salute e sicurezza condotta dall'autorità di controllo francese in collaborazione con l'INL in relazione ai lavori in corso per la realizzazione della linea ad alta velocità Torino-Lione.

La cooperazione con gli organi di controllo degli altri Paesi membri dell'UE è stata altresì favorita dal frequente utilizzo della piattaforma IMI (Sistema di informazioni del mercato interno) per lo scambio di notizie utili all'efficacia dei controlli, per la notifica transnazionale degli atti ispettivi nonché per il recupero delle sanzioni irrogate.

Attraverso tale sistema, nel 2021, sono state ricevute **215** richieste di collaborazione ed inoltrate **109** richieste alle autorità degli altri Stati membri.

L'obiettivo di rafforzare la cooperazione internazionale ha imposto la necessità di ripensare la programmazione dell'attività ispettiva a garanzia della tutela sostanziale dei lavoratori italiani e stranieri, individuando metodologie d'intervento che agiscano sui fenomeni di irregolarità transnazionale, diffusi nel nostro territorio ma avente diramazioni e/o origini in altri paesi europei e non, nella consapevolezza che un effettivo contrasto all'irregolarità del lavoro può svolgersi soltanto in uno spettro di attività ispettiva che muova dall'analisi degli strumenti elusivi e degli itinerari illeciti internazionali.

In linea con il rilancio dell'attività dell'INL, quindi, si è portata l'attenzione sull'attività internazionale e il coordinamento delle relazioni internazionali nell'ambito delle ispezioni riguardanti il distacco transnazionale, la cooperazione con gli ispettorati degli altri paesi europei e la tutela specifica dei lavoratori stranieri che operano nel nostro Paese.

A tal fine, intensificata l'analisi delle criticità manifestatesi nel corso delle attività ispettive, è emersa la necessità di una serie di progetti di rilevante importanza: si è voluto rinnovare l'impegno nelle sedi internazionali di competenza, al fine di fornire un contributo nella definizione e nella attuazione dei piani strategici e delle azioni comuni di contrasto al lavoro irregolare e di promozione



del lavoro dignitoso e sicuro, con l'ELA e con la collaborazione dell'INL e del Comando tutela lavoro dei Carabinieri nell'ambito Europol.

Inoltre, si è concluso l'iter per un protocollo con il Ministro del lavoro rumeno e l'Ispettorato del lavoro rumeno, firmato nel maggio 2022 in Bucarest dal Ministro del Lavoro rumeno, dal Ministro Orlando alla presenza del primo ministro rumeno. Si tratta di un atto di cooperazione internazionale di rilevanza eccezionale soprattutto per la tutela dei lavoratori rumeni in Italia, oltre 1.300.000, e per quelli italiani in Romania, che comporterà un impulso determinante per il contrasto al lavoro sommerso e al distacco transnazionale in frode allo stato sociale e per la collaborazione bilaterale. Si noti che la massiccia presenza nel territorio italiano di cittadini rumeni, in gran parte impegnati in manodopera, frequentemente rintracciati nel corso delle ispezioni, unitamente all'attività di cooperative o imprese italiane che operano in Romania (oltre 40.000 ma di cui effettivamente attive solo poco più di 23.000), rende indefettibile la cooperazione con l'ispettorato rumeno.

Altro importante iter di cooperazione internazionale è stato avviato con l'Ispettorato del lavoro spagnolo che porta il 6 luglio 2022 alla firma della dichiarazione di intenti tra l'Italia e la Spagna dal ministro del lavoro spagnolo Diaz, dal Ministro Orlando alla presenza del commissario europeo per il lavoro e le politiche sociali Smith.

Da non trascurare l'attività di collaborazione con l'Organizzazione Internazionale della Migrazione che ha contribuito notevolmente ad arricchire ed intensificare i progetti SU.PRE.ME. e A.L.T.-Caporalato con la conseguenza di aver incrementato le ispezioni di oltre il 400% nel 2021.

Il nuovo assetto della programmazione ispettiva a livello internazionale si è riflessa sugli obiettivi di performance assegnati ai servizi ispettivi degli Uffici Territoriali e alla Direzione Centrale in numeri e qualità del loro coordinamento.

### *3.3 La prevenzione e promozione della sicurezza e della legalità*

Un contributo rilevante sotto il profilo della effettiva tutela delle condizioni e dei rapporti di lavoro è stato assicurato dallo svolgimento del fondamentale compito di prevenzione e promozione della legalità presso enti, datori di lavoro e associazioni (attribuito al personale ispettivo dell'INL dall'art. 8 d.lgs. n. 124/2004 e richiamato dall'art. 2, co. 2, lett. e) d.lgs. n. 149/2015) finalizzato al contrasto del lavoro sommerso e irregolare. Complessivamente gli incontri sono stati indirizzati a





**33.282** destinatari in 525 incontri mirati ad illustrare le principali novità normative ed interpretative in materia di lavoro e legislazione sociale.

Delle citate iniziative, 441 hanno coinvolto i tradizionali *stakeholders* e 84 gli istituti scolastici.

#### **4. Richieste di intervento, tutela civilistica e funzione conciliativa: conciliazioni monocratiche, conciliazioni ex art. 410 c.p.c. e diffide accertative.**

Nel corso dell'anno in esame sono pervenute agli ITL **22.619** richieste di intervento provenienti da parti sociali e lavoratori, la cui trattazione ha avuto particolare urgenza per la rilevanza delle fattispecie illecite evidenziate, contribuendo anche in tal modo alla tempestiva e concreta tutela dei rapporti e delle condizioni di lavoro.

Per le richieste di intervento aventi ad oggetto questioni di carattere patrimoniale, si è fatto ricorso all'esercizio dei poteri di conciliazione monocratica e di diffida accertativa (artt. 11 e 12, d.lgs. n. 124/2004); in particolare, **12.581** (il 55%) segnalazioni sono state trattate mediante la convocazione del lavoratore e del datore di lavoro interessati per l'espletamento del tentativo di conciliazione monocratica ex art. 11, d.lgs. n. 124/2004.

I tentativi di conciliazione effettuati grazie alla presentazione di entrambe le parti sono stati **6.932, 4.955** dei quali (oltre il 71%) hanno avuto esito positivo, con la sottoscrizione di accordi aventi ad oggetto l'immediata tutela retributiva e contributiva dei lavoratori e il conseguente venir meno della necessità di realizzare accertamenti ispettivi concernenti le posizioni lavorative conciliate.

Si segnala anche lo svolgimento - in funzione deflattiva del relativo contenzioso e di tutela, in sede protetta, delle ragioni dei lavoratori - di **11.993 tentativi di conciliazione** in materia lavoristica **ex art. 410 c.p.c.**, effettuati dinanzi alle commissioni di conciliazione presso i competenti Ispettorati territoriali alla presenza di entrambe le parti interessate: infatti, il **95%** dei casi trattati (**11.345**) è stato definito con esito positivo.

#### **5. L'attività di vigilanza**

Si offrono all'attenzione i risultati dell'attività ispettiva posta in essere dal personale ispettivo dell'INL, dell'INPS e dell'INAIL, distinti per ambito di competenza (lavoristica, previdenziale e assicurativa), a cui segue una specifica illustrazione delle più significative attività realizzate dagli



Ispettorati territoriali del lavoro e dal Comando Carabinieri Tutela in materia di lavoro e legislazione sociale.

Nella materia delle ispezioni, per una più coerente interpretazione delle informazioni e dei dati di seguito riportati, inoltre, occorre tener presente che gli stessi sono frutto di una mirata attività di *intelligence* che indirizza gli accessi verso specifici settori, attività, luoghi di lavoro, ambiti ritenuti di maggior interesse in sede ispettiva; pertanto, i risultati riportati se da un lato non possono essere considerati indicatori oggettivi per un'analisi statisticamente rappresentativa delle caratteristiche dell'intero mercato del lavoro, dall'altro confermano l'acume ispettivo attesa l'alta percentuale di illeciti riscontrati.

L'analisi dell'azione istituzionale dell'INL nell'anno 2021 e, in particolare, i risultati della vigilanza svolta in materia lavoristica, di assicurazioni sociali obbligatorie e di salute e sicurezza del lavoro, evidenzia un bilancio estremamente positivo dei risultati conseguiti: non si tratta soltanto dell'evidenza dell'impegno dell'Agenzia per il rafforzamento della tutela della salute e della sicurezza del lavoro e per il contrasto agli incidenti sul lavoro, ma di un rilancio esponenziale del lavoro svolto dai dipendenti dell'INL.

L'approfondimento dei dati concernenti i controlli svolti sul territorio nazionale fa emergere, la dimensione concreta assunta, nei vari ambiti geografici, dal fenomeno del lavoro sommerso, dal caporalato e dalle nuove forme di dumping e concorrenza sleale diffuse nel mercato del lavoro (violazione dei diritti sostanziali dei lavoratori da parte di aziende operanti della gig economy, ricorso ad esternalizzazioni fittizie connesse sempre più a fattispecie di distacco transnazionale, illegittima fruizione degli ammortizzatori sociali e delle misure di sostegno al reddito, etc.).

In tale lettura si deve tenere conto della sfavorevole congiuntura che l'emergenza sanitaria da Covid-19 ha procurato anche sul fronte socio-economico e sui tradizionali assetti del mercato del lavoro, caratterizzato dal perdurare dello stato di emergenza epidemiologica e dal progressivo depotenziamento per turn over delle dotazioni di personale dell'Agenzia, ulteriormente gravato dalla consistente percentuale di c.d. "lavoratori fragili" che, nel periodo emergenziale, è stato necessario adibire ad attività diverse da quelle ispettive.

Precipuamente prima del 21 ottobre 2021 l'INL ha assicurato il ruolo di accompagnamento e supporto nel superamento delle difficoltà del sistema produttivo del Paese con il rispetto della



regolazione normativa e contrattuale dei relativi assetti, nonché valorizzando la funzione di tutela sociale dell'attività svolta dal personale ispettivo, attraverso anche iniziative volte alla prevenzione e promozione della sicurezza e della legalità del lavoro.

## 6. Le vigilanze speciali

Durante il secondo semestre 2021, in particolare, oltre l'attività ordinaria, in attuazione delle linee d'intervento dell'attività di vigilanza previste per l'anno 2021, in linea di continuità ma con notevole rafforzamento di quanto già era in atto nell'anno in corso e previa attività di *intelligence*:

- sono state disposte numerose vigilanze speciali e/o straordinarie e speciali (*n. 18 in tutto il 2021*) afferenti a settori merceologici e riferite a fattispecie di particolare allarme sociale quali: intermediazione di mano d'opera, illegittima fruizione di ammortizzatori sociali con particolare riferimento alla causale Covid-19, appalti illeciti, verifica della legittimità dei licenziamenti avvenuti durante il periodo in cui vigeva il divieto;

-INL ha aderito e promosso diverse ispezioni coordinate e congiunte nel settore dell'edilizia, dell'agricoltura e del trasporto su strada da realizzare, oltre che con la partecipazione della GDF e Polizia stradale locale, anche congiuntamente con altri stati membri e con il supporto logistico e organizzativo di ELA (ELA-2021-06-FR-IT del 27.10.2021) (ELA-2021-08-IT-RO-SK-BE del 03.12.2021);

- è stato potenziato l'utilizzo degli istituti della diffida accertativa, la conciliazione monocratica e la disposizione allo scopo di apprestare una effettiva tutela sostanziale del lavoro e per garantirla in tempi rapidi e a titolo gratuito per i lavoratori interessati. A tal fine sono state approvate numerose note di indirizzo operativo (*n. 80 note nel 2021*) da parte della DC competente, per assicurare l'uniformità dell'azione ispettiva sul territorio nazionale e incentivando un costante flusso informativo tra la sede centrale e il territorio in merito a fatti di rilevante irregolarità e disvalore con enormi danni per gli istituti tipici dello stato sociale;

- sono state predisposte, ai fini di una tutela anche di natura contributiva dei lavoratori, n. 2 iniziative formative che hanno coinvolto il personale ispettivo INL per 6 giornate di aggiornamento sul calcolo degli imponibili retributivi e contributivi;

- sono stati confermati e incentivati, per i lavoratori vittime di caporalato e sfruttamento lavorativo, interventi ispettivi nel contrasto di tale fenomeno avvertito tra i più gravi disvalori sociali



ed economici. Si è quindi dato seguito alle attività sviluppate nell'ambito dei progetti "SU.PR.EME. Italia" e "A.L.T. Caporalato!" in diversi settori produttivi, con particolare attenzione a quello agricolo in cui si è ritenuto di dover rafforzare l'azione di contrasto.

Per tale fine è stato confermato il coordinamento con le autorità locali, gli altri organi di vigilanza (INPS, INAIL, Arma dei Carabinieri; Polizia di Stato, Gdf e Asl) per il prosieguo delle *task-force* organizzate grazie ai suddetti progetti suindicati e ci si è affidati al supporto determinante del partner OIM, sia nel corso degli accessi ispettivi che in fase di preparazione degli stessi.

E' stato istituito il Gruppo Ispettivo Centrale (GIC) (D.D n. 37 del 22.10.2021) ed è stato organizzato un incontro con gli ispettori selezionati presso la sede di Roma in data 25 e 26 ottobre 2021.

I risultati ottenuti sono stati così rilevanti che il 29 ottobre 2021 la CE ed altre autorità estere, in occasione della riunione del gruppo esperti sulla Direttiva sanzioni (2009/52/UE), ha chiesto al MLPS, INL e OIM di illustrare le attività italiane di contrasto allo sfruttamento lavorativo e i risultati raggiunti grazie ad essi; a tal riguardo nel corso di un incontro operativo di coordinamento tenutosi su iniziativa dello scrivente, presso la sede centrale, tra i capi processo impegnati in tali attività e i rappresentanti dell'OIM, è stato comunicato che in sede ONU tra tutti i progetti in materia di tutela dell'immigrazione e del lavoro, il progetto italiano che ha visto l'INL quale artefice è stato valutato tra i migliori primi tre progetti al mondo.

## 7. Le cooperative di lavoro

Nell'anno in esame il personale ispettivo ha effettuato controlli nei confronti di **1.320** cooperative.

Sono stati accertati illeciti nei confronti di **835** aziende, con un tasso di irregolarità pari al **69%**.

Allo scopo di garantire effettività alla tutela dei crediti di lavoro dei soci lavoratori, specifica attenzione è stata rivolta al fenomeno del *dumping* contrattuale, basato sull'applicazione di contratti collettivi sottoscritti da organizzazioni sindacali prive di reale rappresentatività che consentono una consistente riduzione del costo del lavoro.

Gli interventi ispettivi sono stati finalizzati al recupero dei crediti retributivi attraverso l'utilizzo, in **1.976** casi, dello strumento della **diffida accertativa** ex art. 12 d.lgs. n. 124/2004, così garantendo l'osservanza della disposizione di cui all'art. 7, comma 4, del d.l. n. 248/2007 (conv. da l. n. 31/2008)



in base alla quale, in presenza di una pluralità di contratti collettivi, le società cooperative applicano ai soci lavoratori trattamenti economici complessivi *“non inferiori a quelli previsti dai contratti collettivi stipulati dalle organizzazioni datoriali e sindacali comparativamente più rappresentative a livello nazionale nella categoria”*.

È stata inoltre accertata l'occupazione irregolare di **3.197** lavoratori, **328** dei quali totalmente “in nero”.

Dall'analisi degli esiti delle verifiche definite si è altresì ricavato che:

- su un totale di **620** cooperative ispezionate tra quelle iscritte alle Centrali, **44 non applicavano** il CCNL firmato dalle organizzazioni comparativamente più rappresentative;
- su un totale di **700** cooperative ispezionate tra quelle non iscritte alle Centrali, **176 applicavano** contratti sottoscritti da organizzazioni **prive dei citati criteri di rappresentatività**.

## **8. I ciclofattorini (c.d. riders)**

Si segnala, tra le tante significative azioni di vigilanza e di polizia giudiziaria svolte nel corso del 2021 dal personale ispettivo dell'INL quella svolta dalla **ITL Milano-Lodi** coordinata dalla Procura della Repubblica di Milano per i profili penalistici e dall'INL per quelli relativi all'inquadramento dei rapporti di lavoro, congiuntamente a Nucleo Ispezioni lavoro dei Carabinieri di Milano, INPS e INAIL nei confronti di quattro società di gestione delle attività di consegna a domicilio.

Sono state assicurate ai 60.000 riders delle società ispezionate le tutele previste per i lavoratori subordinati sotto il profilo retributivo, previdenziale e di salute e sicurezza; dall'indagine è emerso che l'app scaricata da ciascun rider gestiva le modalità di svolgimento delle prestazioni lavorative (fasce orarie di lavoro, tempistica delle consegne, percorso da seguire, modalità di pagamento da parte del cliente) e che i riders che non si adeguavano al modello organizzativo previsto dalla piattaforma subivano ripercussioni negative.

## **9. Principali operazioni di polizia giudiziaria del Comando Carabinieri per la tutela del lavoro**

Si segnalano alcune significative attività di polizia giudiziaria svolte nel 2021 dalle componenti dell'Arma dei carabinieri coordinate dal Comando per la tutela del lavoro:

- **NIL di Massa Carrara**, unitamente all'Arma territoriale: esecuzione di ordinanza di custodia cautelare, a carico di un imprenditore, titolare di due aziende operanti nel settore della



ristorazione, responsabile della violazione dell'art. 603 bis c.p., per l'impiego in regime di sfruttamento di 6 lavoratori risultati in nero.

- **NIL di Mantova**, unitamente all'Arma territoriale: arresto di imprenditrice di nazionalità cinese operante nel settore tessile, responsabile di intermediazione illecita e sfruttamento del lavoro nonché favoreggiamento alla permanenza illegale nel territorio dello Stato, per l'occupazione in regime di sfruttamento di 9 operai, di cui 3 clandestini.
- **NIL di Gorizia**, unitamente all'Arma territoriale: esecuzione di misura di custodia cautelare in carcere nei confronti di 2 capo cantieri ed 1 dipendente di una ditta operante nel settore metalmeccanico, responsabili di intermediazione illecita e sfruttamento del lavoro nonché di estorsione, in quanto con violenza e minacce si facevano restituire parte dello stipendio da lavoratori di nazionalità extra UE, minacciandoli di licenziamento, qualora avessero denunciato i fatti alle Autorità competenti.
- **NIL di Milano** ammende stimate in 770.000,00 di euro in conseguenza di difformi modalità di inquadramento di circa 60.000 riders;
- **NIL di Prato**, unitamente all'Arma territoriale: arresto di 2 imprenditori del settore tessile, per sfruttamento di 7 lavoratori risultati in nero.
- **NIL di Foggia**, unitamente all'Arma territoriale: esecuzione di 9 misure cautelari nei confronti di 3 imprenditori agricoli e 6 operai, per lo sfruttamento lavorativo di numerosi cittadini extracomunitari, approfittando del loro particolare stato di vulnerabilità.
- **NIL di Bergamo** con il supporto dell'Arma territoriale: arresto di 2 imprenditori extracomunitari, operanti nel settore dell'edilizia, per occupazione alle proprie dipendenze di 4 lavoratori in regime di sfruttamento.
- **NIL di Catania**, unitamente all'Arma territoriale: esecuzione di un decreto di sequestro preventivo di carte di reddito di cittadinanza nei confronti di 76 soggetti, responsabili di aver ottenuto indebitamente il suddetto beneficio, per un importo complessivo di € 600.000,00.
- **NIL di Treviso e Udine, coadiuvati dal Nucleo Operativo del Gruppo Carabinieri per la Tutela del Lavoro di Venezia** e con la collaborazione dell'Arma territoriale: esecuzione di ordinanza di custodia cautelare a carico di 2 imprenditori agricoli, per l'impiego alle proprie dipendenze di 45 lavoratori extracomunitari in regime di sfruttamento, approfittando del loro stato di vulnerabilità e bisogno.

- **NIL di Vercelli**: deferimento di 64 cittadini extracomunitari, responsabili di aver percepito indebitamente il reddito di cittadinanza dal mese di aprile 2019 al mese di aprile 2021, per un importo complessivo di € 420.000,00.
- **NIL di Pavia e Milano**: esecuzione della misura cautelare degli arresti domiciliari a carico di 2 amministratori ed 1 legale rappresentante di ditta edile, nonché di 1 operaio intestatario di conto corrente all'estero della medesima azienda, responsabili di bancarotta fraudolenta e di falso per aver compensato gli oneri contributivi e assicurativi con falsi crediti d'imposta creati con fittizie fatturazioni relative ad operazioni inesistenti.
- **NIL di Reggio Calabria**, con il supporto dell'Arma territoriale: deferimento di 177 persone ritenute responsabili di percezione indebita del reddito di cittadinanza, con accertamento di un danno erariale pari a € 762.692,81.
- **NIL di Torino e il Nucleo Operativo del Gruppo Carabinieri per la Tutela del Lavoro di Milano**, con il supporto dei Comandi Provinciali di Torino e Cagliari: esecuzione di ordinanza di custodia cautelare in carcere nei confronti 5 imprenditori cinesi, appartenenti allo stesso nucleo familiare, responsabili di associazione per delinquere, intermediazione illecita e sfruttamento del lavoro; contestuale esecuzione di decreto di sequestro preventivo di denaro e beni per oltre € 85.000.
- **NIL di Pesaro Urbino, unitamente al Nucleo Operativo del Gruppo Carabinieri per la Tutela del Lavoro di Roma** e all'Arma territoriale: esecuzione di 5 misure cautelari - di cui 1 in carcere e 4 agli arresti domiciliari - nei confronti di altrettanti imprenditori operanti nel settore degli autolavaggi, per lo sfruttamento lavorativo di cittadini extracomunitari, approfittando del loro stato di bisogno.
- **Nucleo Operativo del Gruppo Carabinieri per la Tutela del Lavoro di Venezia**, unitamente all'Arma territoriale: esecuzione di 5 misure cautelari in carcere nei confronti di 3 imprenditori e 2 operai e di 3 misure cautelari degli arresti domiciliari a carico di 3 imprenditori, operanti nel settore della grafica, responsabili di intermediazione illecita e sfruttamento del lavoro, estorsione e lesioni, nei confronti di lavoratori extracomunitari, minacciati di subire decurtazioni della retribuzione loro spettante qualora si fossero rivolti agli organi di controllo.
- **NIL di Ascoli Piceno**: deferimento in stato di libertà di 8 datori di lavoro e 25 lavoratori, responsabili di indebita percezione di erogazioni a danno dello Stato, per l'instaurazione di

rapporti di lavoro fittizi al fine di fruire indennità di disoccupazione (dal 2013 al 2020) e di maturare periodi di contribuzione ai fini pensionistici per prestazioni lavorative mai fornite, per un importo complessivo di € 462.326.

- **NIL di Bologna**, con il supporto dell'Arma territoriale: deferimento di 116 cittadini stranieri, per aver percepito indebitamente il reddito di cittadinanza, per un importo complessivo di circa € 300.000.
- **NIL di Cuneo**, con il supporto dell'Arma territoriale: esecuzione di 2 misure cautelari in carcere nei confronti di altrettanti imprenditori agricoli, responsabili di sfruttamento lavorativo nei confronti di 37 cittadini extracomunitari, approfittando del loro stato di bisogno.
- **Reparto Operativo per la Tutela del Lavoro**, unitamente all'Arma territoriale: nell'ambito di un'indagine transnazionale in collaborazione con le autorità moldave, esecuzione di misura precautelare del fermo di indiziato di delitto, emessa dalla DDA di Potenza, nei confronti di 6 indagati, responsabili di associazione per delinquere, tratta di persone e intermediazione illecita e sfruttamento del lavoro, per aver adescato e reclutato donne moldave in particolari condizioni di vulnerabilità, impiegandole nel territorio nazionale come badanti in nero, in regime di sfruttamento e privandole di qualsiasi forma di tutela economica, sociale e in materia di sicurezza.
- **NIL di Pavia**, unitamente all'Arma territoriale: esecuzione di 2 misure cautelari degli arresti domiciliari a carico di altrettanti legali rappresentanti di 2 aziende agricole, per sottoposizione a sfruttamento lavorativo di cittadini extracomunitari, approfittando del loro stato di bisogno.
- **NIL di Foggia**, unitamente all'Arma territoriale: esecuzione di 16 misure cautelari – di cui 2 in carcere, 3 agli arresti domiciliari e 11 con obbligo di presentazione alla P.G. - nei confronti di imprenditori agricoli e caporali per violazioni dell'art. 603 bis c.p., responsabili di sfruttamento di lavoratori extracomunitari, approfittando del loro stato di bisogno e vulnerabilità.

## 10. La formazione

A supporto dell'ampliamento dell'ambito di competenza dell'azione di vigilanza dell'Agenzia in materia prevenzionistica, negli ultimi mesi del 2021 è stato necessario avviare un articolato piano di formazione straordinaria rivolto a tutto il personale.

Sono stati organizzati nell'anno 2021, nei mesi di novembre e dicembre, i primi 6 incontri formativi previsti nell'ambito del Piano straordinario di formazione, in ragione dell'ampliamento





delle attribuzioni e dei poteri di vigilanza dell'Ispettorato in materia di salute e sicurezza nei luoghi di lavoro, introdotti dal dl n. 146/2021 (in particolare 2 webinar su temi "valutazione dei rischi, profilassi vaccinale, protocolli covid-19, infortuni sul lavoro" e "Lavoro agile: profili organizzativi e di salute e sicurezza sul lavoro").





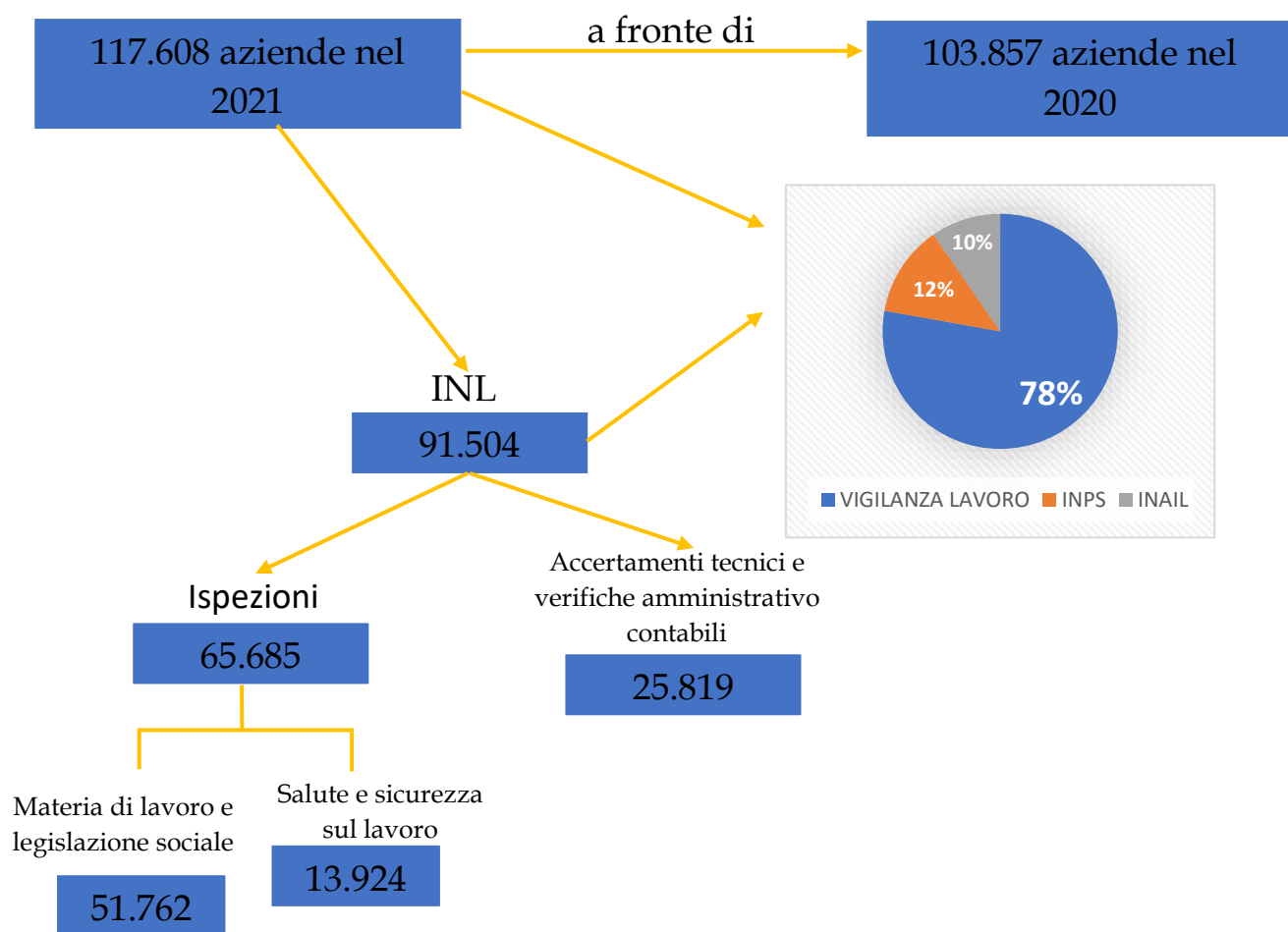
## SINTESI DEI RISULTATI DELLA VIGILANZA LAVORISTICA, PREVIDENZIALE E ASSICURATIVA



# Analisi dei controlli effettuati nell'anno 2021

INL – INPS – INAIL

Le aziende complessivamente controllate sono state



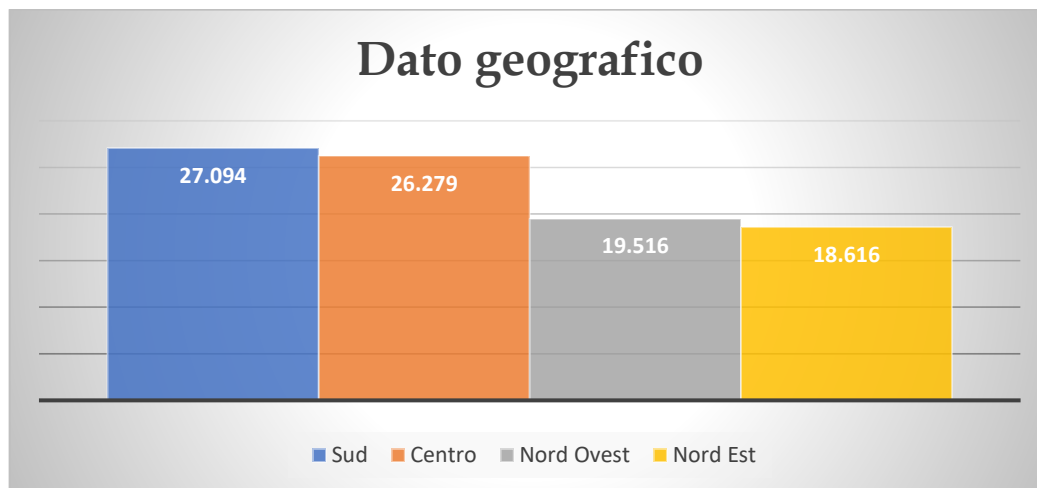
## Settori produttivi più interessati: accessi e ispezioni

Di seguito si riporta la distribuzione tra i settori produttivi dei nuovi accessi effettuati complessivamente nell'anno 2021: il settore terziario, seguito dall'edilizia, è stato sicuramente quello più interessato.



## Dato Geografico

I controlli avviati sul territorio nazionale sono stati distribuiti tra gli Ispettorati Interregionali del lavoro interessando in particolare l'IIL del sud (con il 30%), IIL del centro (il 29%) e a seguire gli IIL del nord ovest ed est (con il 21% e 20%).



**In conclusione** nel 2021 il personale della vigilanza del lavoro ha avviato controlli superiori rispetto all'anno precedente come da grafico sotto indicato.

### INL

2021 91.505	>	2020 83.421	% +9,7
----------------	---	----------------	-----------

### ISPEZIONI DEFINITE

#### INL – INPS - INAIL

	2021 84.679	2020 79.952	% +5,9
INL	2021 62.710	2020 61.942	% +1,2
INPS	2021 12.025	2020 10.524	% +14
INAIL	2021 9.944	2020 7.486	% +33

Delle 62.710 **ispezioni definite** da INL nell'anno 2021, oltre il 62% è risultato irregolare: 39.052 (numero totale nei settori terziario, edilizia, industria e agricoltura) hanno comportato l'adozione di un verbale di contestazione di illeciti.

# IRREGOLARITÀ DEFINITE

INL – INPS - INAIL

	2021	2020	%
	58.146	55.663	+4,5
INL	39.052	40.705	-4,1
INPS	9.891	8.477	+17
INAIL	9.203	6.481	+42

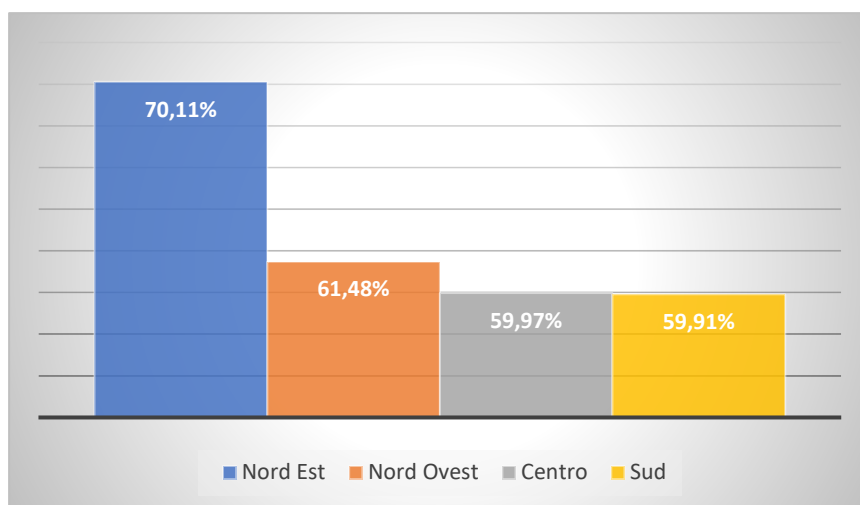
Pertanto, su **84.679** il **69%** è risultato complessivamente IRREGOLARE (INL-INPS-INAIL).

## Settori produttivi risultati più irregolari

In relazione ai diversi settori produttivi, gli indici di irregolarità più elevati si riscontrano nell'edilizia e nel terziario.

In questo ultimo ambito in particolare si rileva un tasso di irregolarità notevole nelle attività dei *servizi di alloggio e ristorazione, trasporto e magazzinaggio*, ma soprattutto i *servizi a supporto delle imprese* dove gli indici di irregolarità sono riconducibili, in primo luogo, ad esternalizzazioni e interposizioni illecite.

## Distribuzione dei tassi di irregolarità su base interregionale



## LAVORATORI TUTELATI


Nell'anno in esame sono state definite **84.679** ispezioni in totale tra INL-INPS-INAIL che hanno consentito di contestare irregolarità e tutelare **480.119** lavoratori con un aumento di circa l'80% in più rispetto il 2020.

### INL – INPS - INAIL



In particolare , di questi 480.109 lavoratori ne ha tutelato nel 2021 n. 151.742 con un aumento del 84,6% rispetto al 2020.

### INL

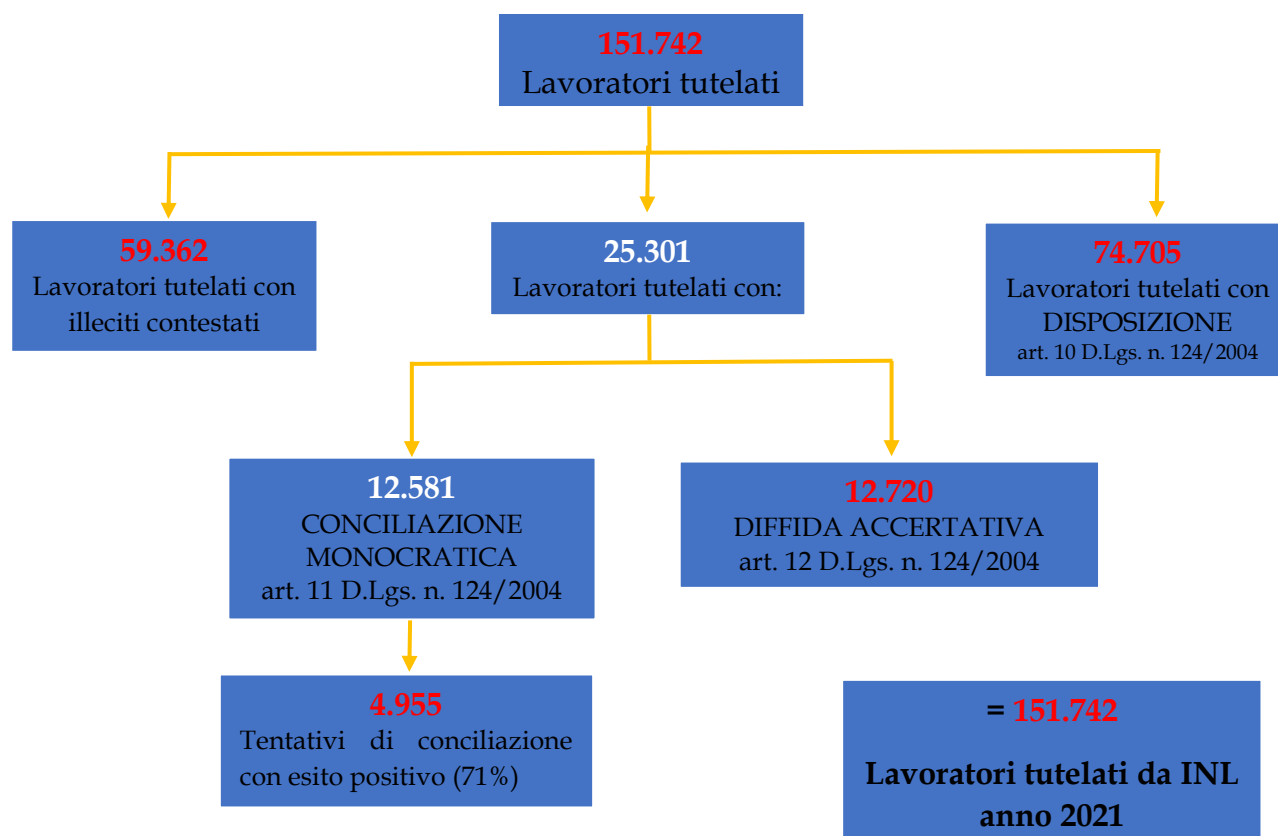


Il totale dei lavoratori tutelati da INL (151.742) comprende:

59.362 lavoratori tutelati con illeciti contestati

25.301 lavoratori tutelati attraverso la diffida accertativa (12.720), la conciliazione monocratica (12.581 di cui 4.955 lavoratori con esito positivo di conciliazione monocratica art. 11 d.lgs. n. 124/2004)

74.705 lavoratori tutelati tramite disposizione (art. 14 d.lgs. n. 124/2004).





Nell'ottica di garantire una tutela sostanziale dei lavoratori è stato altresì assicurato il recupero di contributi e premi evasi pari ad un importo complessivo di

**€ 1.111.584.648**

e sono stati rilevati illeciti nei confronti di **58.146** aziende, con un tasso di irregolarità pari al **69%**.

Nell'ambito delle ispezioni definite, si è registrata una media di **5,7** posizioni lavorative tutelate e di **€ 13.127** quale recupero previdenziale medio per ogni azienda ispezionata.

Peraltro, se si considerano solo le aziende risultate irregolari, la media sale a **8,3** posizioni lavorative tutelate (4,4 nel 2020<sup>1</sup>) e a **€ 19.117** quale recupero previdenziale medio (15.857 nel 2020).

Si fa presente che nell'ambito delle **28.998** "verifiche e accertamenti" indicate nella Tabella 1, sono compresi anche **16.341** controlli concernenti il rispetto dei "protocolli anti-COVID" nei luoghi di lavoro volti ad assicurare un adeguato livello di tutela della salute dei lavoratori dai possibili rischi di contagio.

<b>LAVORATORI TUTELATI (2021) 25.301</b>	<b>LAVORATORI TUTELATI (2020) 20.000</b>	<b>% +26,5</b>
--	--	--------------------

## Lavoratori tutelati con la disposizione

Una ulteriore forma di tutela dei lavoratori è stata ottenuta mediante l'istituto della disposizione la quale, ai sensi dell'art. 14 d.lgs. n.124/2004, ne prevede l'adozione in tutti i casi in cui le irregolarità rilevate in materia di lavoro e legislazione sociale non siano soggette ad apposite

sanzioni penali o amministrative, sia quando gli obblighi violati siano previsti da norme di legge, che quando siano stabiliti da previsioni contrattuali.

Le tabelle riepilogative sottostanti riportano i risultati ottenuti nel primo anno di piena applicazione della nuova normativa, distinti per settore produttivo di intervento e per aree geografiche.

Lavoratori tutelati con disposizione	
Settore produttivo	Lavoratori
Agricoltura	867
Industria	2.903
Edilizia	2.959
Terziario	67.976
<b>TOTALE</b>	<b>74.705</b>

Distribuzione lavoratori tutelati con disposizione per settore produttivo.

Lavoratori tutelati con disposizione	
Ambito territoriale	Lavoratori
IIL Centro	2.299
IIL Nord Est	3.624
IIL Nord Ovest	63.579
IIL Sud	5.203
<b>TOTALE</b>	<b>74.705</b>

Distribuzione interregionale dei lavoratori tutelati con disposizione

# LAVORO SOMMERSO

(Lavoratori occupati 2021 "in nero")

INL – INPS - INAIL

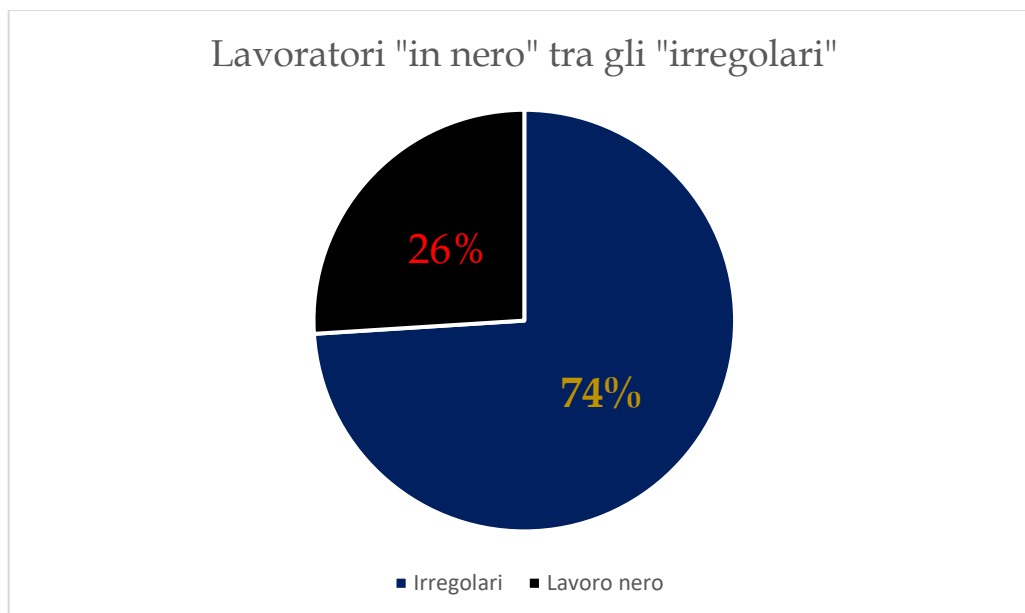
2021	2020	%
20.571	22.366	-8

INL

2021	2020	%
15.150	17.788	-14,8

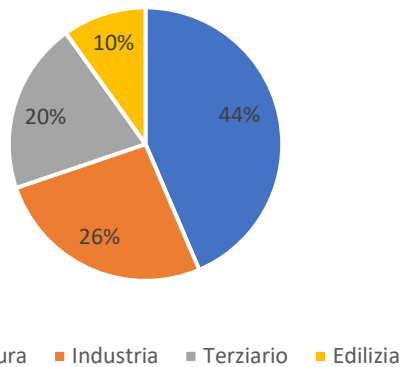
739 extracomunitari privi di permesso di soggiorno (settori: industria 3,6%; agricoltura 2,5%; edilizia 1,3%; terziario 0,5%)

Anche nel corso del 2021 è stata assicurata la realizzazione di azioni mirate al contrasto del lavoro sommerso che ha consentito di tutelare **15.150** lavoratori occupati "in nero" (INL-INPS-INAIL in totale 20.571), **739** dei quali extracomunitari **privi di regolare permesso di soggiorno**.



Dal grafico soprariportato si evince che la presenza di lavoratori occupati "in nero" costituisce circa il 26% (15.150) dei **59.362** lavoratori irregolari ed è stata rilevata nel 39% delle 39.052 ispezioni con esito irregolare.

### Lavoratori "in nero" ogni 100 aziende ispezionate irregolari

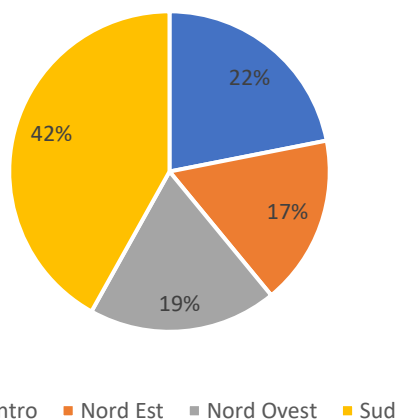


### Settori produttivi

Analizzando il **rapporto tra il numero di lavoratori "in nero" e quello delle ispezioni con esito irregolare** emerge che si riscontra una maggiore presenza di lavoro "nero" in\_Agricoltura (n. 88 lavoratori in nero ogni 100 aziende) seguita dall'Industria, terziario ed edilizia.

I settori dove mediamente si riscontra il maggior numero di lavoratori "in nero" **per ciascuna azienda irregolare** sono: agricoltura, servizi di alloggio e ristorazione, manifatturiero, commercio e dei servizi supporto alle imprese

### Lavoratori "in nero" sul totale dei lavoratori interessati da irregolarità in ambito territoriale



1) **Al Sud** si concentra la più alta quantità di lavoratori in nero sul totale dei lavoratori interessati da irregolarità (IIT del Sud:44%).

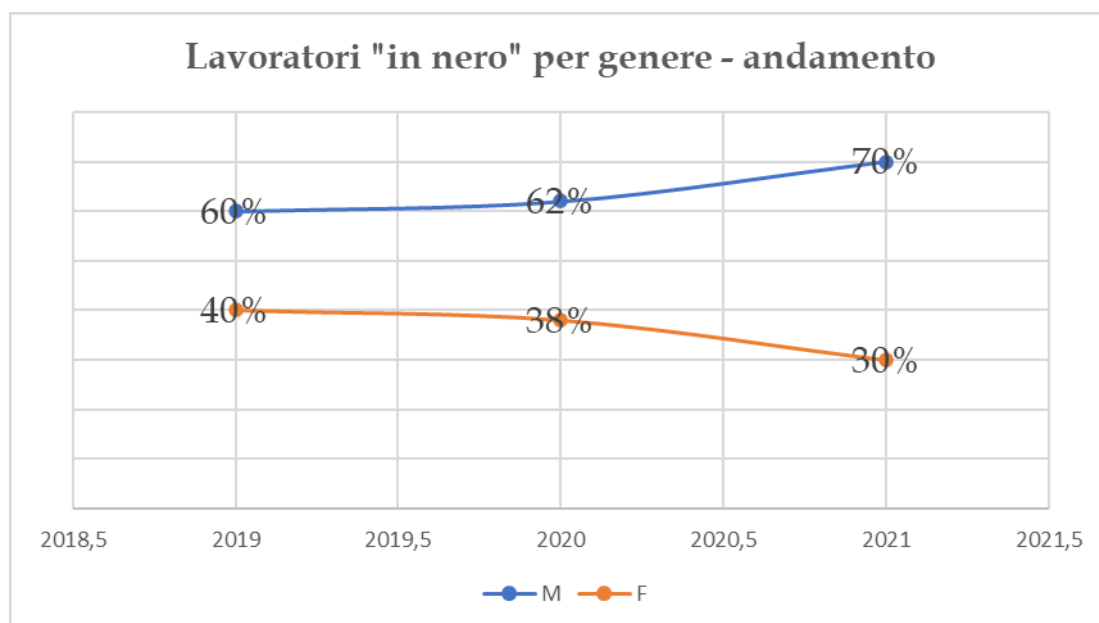
2) **A livello regionale**, gli indici più elevati sono stati rilevati in Calabria (59%), Campania (45%), Puglia (41%), Molise (39%), Basilicata (35%), Toscana (33%).

3) **Nel rapporto tra numero lavoratori in nero e quello delle ispezioni con esito irregolare** le percentuali più elevate a **livello regionale** sono state rilevate in: Campania (60 lavoratori in nero per 100 ispezioni con esito irregolare), seguita dalla Toscana (52%), Calabria (48%).

## Bilancio di genere sul lavoro "nero"

Negli ultimi tre anni i lavoratori in nero erano per il 37% donne e per il 63% uomini con particolare concentrazione per le donne lavoratrici in ambito territoriale di lavoratori in nero al Nord Est e Nord ovest (415 e 39% sul totale) rispetto al sud (35%).

Negli anni si è assistito ad una diminuzione generale del lavoro nero per le donne determinando una **riduzione della quota femminile** che dal 40% del 2019 passa al **30% del 2021**, mentre si è assistito ad una **crescita della quota maschile** di lavoro nero che va dal 60% del 2019 e arriva al **70% nel 2021**.



# SOSPENSIONE

Il potere di sospensione dell'attività imprenditoriale (attribuito al personale ispettivo dall'art.14 del d.lgs n. 81/2008) è stato rafforzato a seguito delle modifiche introdotte dal d.l. n. 146/2021, convertito dalla L. 215/2021.

Dal 22 ottobre 2021, il provvedimento di sospensione deve essere adottato ogniqualvolta il personale ispettivo accerti che almeno il 10% (prima era il 20%) dei lavoratori presenti nel luogo di lavoro risulti occupato in nero al momento dell'accesso ispettivo ovvero risulti inquadrato come lavoratore autonomo occasionale in assenza delle condizioni richieste dalla normativa.

## SOSPENSIONI DI ATTIVITÀ IMPRENDITORIALE ADOTTATE NELL'ANNO 2021

TOTALE **3.971** provvedimenti di sospensione dell'attività imprenditoriale di cui:

**3641**  
per lavoratori "in nero"

**330**  
per violazioni sulla salute e  
sicurezza

Rilevazione dati: Monitoraggio applicazione art. 14 D.Lgs. 9 aprile 2008, n. 81 così modificato dall'art. 11 del D.Lgs. n. 106/2009 e s.m.i.; Anno 2021				
Settore produttivo	Numero Provvedimenti di sospensione adottati			
	Totale provvedimenti	di cui per l'impiego di personale non risultante dalla documentazione obbligatoria anno 2021	di cui per gravi e reiterate violazioni in materia di tutela della salute e della sicurezza sul lavoro - fino al 21 ottobre 2021 (D.L. 146/2021)	di cui per gravi violazioni in materia di salute e sicurezza - dal 22 ottobre 2021 (D.L. 146/2021)
Agricoltura	343	326	-	17
Industria	612	569	-	43
Edilizia	1.006	859	6	141
Terziario	2.006	1.883	3	120
<b>TOTALE</b>	<b>3.967</b>	<b>3.637</b>	<b>9</b>	<b>321</b>

Provvedimenti di sospensione attività imprenditoriale adottati per settore produttivo

## Revoche per avvenuta regolarizzazione anno 2021

**84%** provvedimenti di sospensione sono stati revocati per intervenuta regolarizzazione, a dimostrazione che gran parte delle violazioni erano facilmente rimediabili.



# Contrasto al caporalato e allo sfruttamento lavorativo

Nel 2021 l'impegno dell'INL per la tutela dei lavoratori vittime di caporalato e sfruttamento lavorativo è stato confermato con successo.

## ANNO 2021

**2.192** le vittime di sfruttamento (incremento del 18% rispetto al 2020)

**380** extracomunitari privi di regolare permesso di soggiorno

**1.680** lavoratori "in nero"

**418** i trasgressori deferiti all'Autorità giudiziaria da parte del personale ispettivo INL e Comando CC Tutela Lavoro

I **macrosettori produttivi** nei quali è stata riscontrata la percentuale più alta di vittime di sfruttamento lavorativo **rispetto ai lavoratori irregolari** è risultata:

Agricoltura: 11%

Industria: 3,7%

E' proseguita l'attività sviluppata nell'ambito dei progetti "SU.PR.EME. Italia" e "A.L.T Caporalato!" mirati a specifiche Regioni del Sud (nel settore agricolo) e del Centro e del Nord Italia (in diversi settori produttivi) in cui si è ritenuto opportuno rafforzare l'azione di contrasto alle fattispecie illecite in esame. Sono state quindi organizzate apposite task-force costituite dal consolidato coordinamento con le autorità locali (procure e prefetture) e con altri organi di vigilanza (INPS, INAIL, Polizia di Stato, GdF, ASL, ecc.)



# Tutela delle categorie più vulnerabili

**ANNO 2021**

L'azione di vigilanza svolta dagli ispettori degli Uffici territoriali dell'Agenzia ha consentito di tutelare:

**114 MINORI** (58 dei quali, più della metà, nel settore Ateco I-servizi di alloggio e ristorazione, i restanti 21 nei settori di attività artistiche, sportive, di intrattenimento e divertimento)

**141 LAVORATORI DIVERSAMENTE ABILI** (le cui posizioni lavorative non erano coperte, soprattutto concentrate nei settori di: attività manifatturiere (48 posizioni Ateco C)

**245 LAVORATRICI MADRI-GESTANTI E LAVORATRICI PER LE PARI OPPORTUNITÀ TRA UOMINI E DONNE**

per i quali sono stati adottati specifici provvedimenti amministrativi e sanzionatori. I settori in cui si è registrato il maggior numero di irregolarità sono i Servizi di alloggio e ristorazione e il commercio.





## Vigilanza in materia di salute e sicurezza

L'ampliamento dei poteri di vigilanza dell'INL in materia di salute e sicurezza nei luoghi di lavoro determinato con il dl 21 ottobre 2021, n. 146, convertito con modificazioni dalla l. 17 dicembre 2021 n. 215, ha accresciuto la possibilità dell'INL di intervenire con la propria azione di controllo non solo nei cantieri edili, bensì in tutti i settori di attività.

Fino al 21 ottobre 2021, l'attività di vigilanza degli ispettori del lavoro è stata rivolta prevalentemente al settore edile.

Comunque, l'azione ispettiva svolta dall'INL in tutti i settori di attività nel corso del 2021 in materia di tutela della salute e della sicurezza ha riguardato **13.924** aziende.

**17.511**

sono gli illeciti complessivamente contestati nel 2021 di cui:

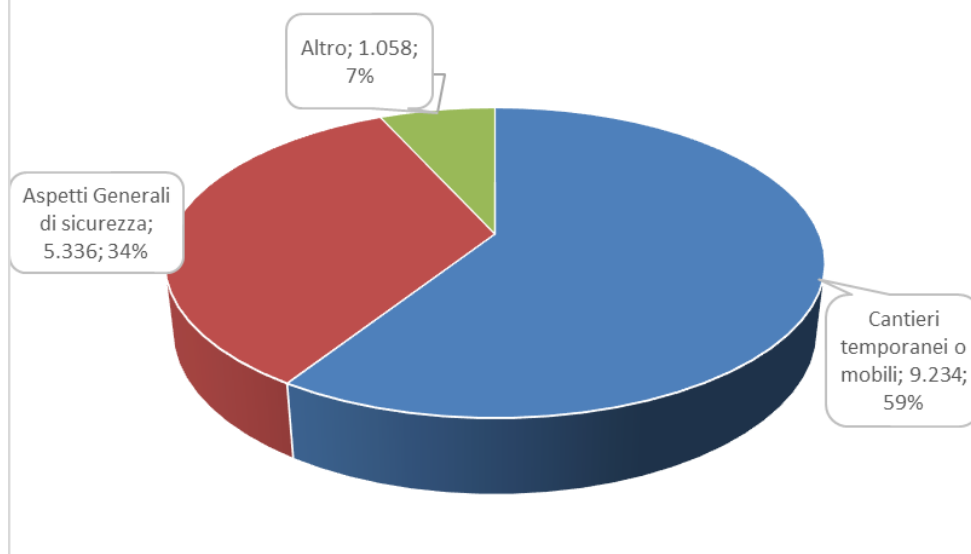
**PENALI**  
**15.921 (90,92%)**  
**di cui 15.628 per d.lgs.81/2008**

**AMMINISTRATIVI**  
**1.590 (9,08%)**

Analizzando nel dettaglio tali illeciti, di cui il seguente grafico evidenzia l'incidenza per tipologia rispetto al totale accertato, è possibile rilevare che:

- il 59,09% ha riguardato: la violazione degli obblighi contenuti nel "Titolo IV – Cantieri temporanei o mobili" e nel "Titolo III – Uso delle attrezzature di lavoro e dei dispositivi di protezione individuali";
- il 34,14% è riferito all'inosservanza delle disposizioni del "Titolo I", concernente gli aspetti generali di sicurezza;
- il restante 6,77% ha riguardato il mancato rispetto degli obblighi contenuti negli altri titoli (rischi specifici).

### Distribuzione illeciti penali d.lgs. n. 81/2008



## 12.CONCLUSIONI

### Le prospettive di sviluppo, programmazione ed efficacia dell'attività di vigilanza sul lavoro

In definitiva, l'attività e i dati esposti, nel contesto socio-economico emergenziale, evidenziano alcune importanti costanti e variabili di cui deve tenersi conto nell'analisi dell'operato dell'INL e soprattutto al fine di tracciare le linee di sviluppo, programmazione e incentivazione dell'attività di vigilanza.

1) La prima costante emerge dalla percentuale dei **controlli sulle aziende da parte dell'INL che raggiunge il 78%** dei controlli complessivi svolti in materia lavoristica; l'aumento di tali controlli **(+ 9,7%)** ha avuto un notevole effetto di trascinamento verso l'alto delle ispezioni definite in materia previdenziale (+ 14%) e in materia assicurativa (+ 33%).

2) Il rapporto tra numero di ispezioni e irregolarità riscontrate evidenzia un tasso elevato ma al contempo la crescente efficienza dei controlli:

- su **62.710 ispezioni definite** da INL nell'anno 2021, oltre il **62%** è risultato irregolare: 39.052 (numero totale nei settori terziario, edilizia, industria e agricoltura) hanno comportato l'adozione di un verbale di contestazione di illeciti.

- su **84.679 ispezioni definite** complessivamente da INL-INPS-INAIL, il **69%** è risultato complessivamente irregolare, con un incremento in materia previdenziale (+ 17%) e assicurativa (+42%).

3) Gli **indici di irregolarità** più elevati si riscontrano **nell'edilizia e nel terziario** laddove, in particolare, si rileva un tasso di irregolarità notevole nelle attività dei *servizi di alloggio e ristorazione, trasporto e magazzinaggio*, ma soprattutto nei *servizi a supporto delle imprese* dove gli indici di irregolarità sono riconducibili, in primo luogo, ad esternalizzazioni e interposizioni illecite.

4) Il totale dei **lavoratori tutelati da INL** (151.742) comprende oltre ai 59.362 (lavoratori tutelati a seguito di illeciti contestati) anche quelli tutelati con l'adozione di provvedimenti come la diffida accertativa (12.720), la disposizione (74.705) o l'esito positivo di conciliazioni monocratiche (4.955).

5) La presenza di lavoratori occupati "in nero" costituisce circa il **26%** (15.150) dei **59.362** lavoratori irregolari tutelati da INL ed è stata rilevata nel **39%** delle 39.052 ispezioni con esito irregolare.

6) Altra importante costante riguarda il **quadro geografico dei controlli** avviati sul territorio



nazionale che sono stati distribuiti interessando in particolare il sud (con il 30%) - evidenziando però l'esclusione della Sicilia che per lo Statuto regionale si avvale di un proprio autonomo ispettorato - il centro (con il 29%) e a seguire il nord ovest e nord est (con il 21% e 20%), atteso che anche in quest'ultima area geografica le province autonome di Trento e Bolzano si avvalgono di propri ispettorati in ragione della loro autonomia speciale.

7) A fronte di tale omogeneità di controlli sul territorio nazionale appare significativa la distribuzione dei tassi di irregolarità su base interregionale: nel **nord est si registra il tasso massimo di irregolarità di oltre il 70%, che scende al 61,48% circa nel nord ovest, a quasi il 60 % al centro e al sud.**

**Nel rapporto tra numero lavoratori in nero e quello delle ispezioni con esito irregolare** le percentuali più elevate a **livello regionale** sono state rilevate in: Campania (60 lavoratori in nero per 100 ispezioni con esito irregolare), seguita dalla Toscana (52%), Calabria (48%).

8) Si conferma la tendenza a una diminuzione generale del lavoro nero per le donne determinando una **riduzione della quota femminile** che dal 40% del 2019 passa al **30% del 2021**, mentre si assiste conseguentemente ad una **crescita della quota maschile** di lavoro nero che va dal 60% del 2019 al **70% nel 2021**.

9) Su **3.971** provvedimenti di sospensione dell'attività imprenditoriale, prima del d.l. 146/2021, **3641 sono per lavoratori "in nero" e 330 per violazioni sulla salute e sicurezza.**

10) Nella tutela dei lavoratori vittime di caporalato e sfruttamento lavorativo è stato confermato con **2.192** vittime di sfruttamento **l'incremento del 18% rispetto al 2020.**

Doveroso trarre alcune brevi considerazioni.

Sebbene in un'accezione non meramente tecnica, il tema del lavoro sommerso, della sicurezza del lavoro, delle tutele del lavoro costituisce il principale campo di attività dell'Ispettorato che ha portato a un dato positivo di diminuzione del lavoro sommerso dell'8 % in presenza dell'incremento dell'attività ispettiva.

**Più ispezioni, meno lavoro nero. Meno lavoro nero, meno concorrenza sleale.**

Non è una mera formula ma un'equazione che esprime l'efficacia e l'efficienza dell'attività ispettiva. Laddove si tutela la legalità del lavoro, si tutelano diritti individuali e collettivi, la legalità del mercato, la buona impresa.

Se è vero che maggiori controlli portano ad una minore evasione ed elusione degli obblighi di dichiarare il reale rapporto di lavoro, si può dedurre che con il massivo inserimento delle nuove



forze ispettive e con la sinergia di tutte le istituzioni è ragionevole offrire una previsione di forte contrasto al lavoro sommerso, irregolare, illegale, insicuro. Del resto, è importante ricordare che per la prima volta **il numero di nuove forze ispettive porta il nostro Paese ad un rapporto tra numero di ispettori e imprese che rispetta ampiamente quello indicato dalle Convenzioni OIL n. 81 e 129 e dalla Risoluzione del Parlamento Europeo del 14 gennaio 2014.**

L'**intervento ispettivo**, nell'accertamento del rapporto e nei provvedimenti di ripristino della legalità del lavoro, non può essere solo valorizzato sul piano quantitativo ma deve essere **organico su tutti profili del rapporto di lavoro. La complessità del mondo del lavoro non consente uno spezzettamento dell'intervento pubblico ma impone strategia e sistematicità**: dalla regolarità alla sicurezza, dall'emersione alle tutele dei diritti individuali e collettivi.

Invero, incentrare tutta l'attività ispettiva su un'Agenzia unica, quando effettivamente realizzata, porta a **un notevole effetto moltiplicatore, risolutivo, che determina un rilevante incremento quantitativo e qualitativo della tutela dello Stato sociale**. Strategia ispettiva, convergenza dei controlli e genuinità delle prestazioni sociali costituiscono una inscindibile espressione della legalità del lavoro.

I cambiamenti del mondo del lavoro – fortemente caratterizzato da nuovi lavori la cui espansione è inedita e dall'ampliamento delle tutele sociali, anche in ragione della crisi economica dovuta alla pandemia - rendono sempre più evidente la necessità che la vigilanza sia guidata da un'efficace attività di *intelligence*, da un'analisi del mercato del lavoro, da uno studio delle nuove tematiche anche di natura tecnica (es. algoritmi) e dal coordinamento e dalla formazione delle componenti ispettive e di tutto il personale.

Si tratta di linee prospettiche che possono essere perseguite con il giusto riconoscimento dell'identità professionale e del ruolo sociale svolto dal personale dell'Ispettorato che merita anche sul piano economico e dell'inquadramento ordinamentale una più ampia considerazione e rivalutazione.

**IL DIRETTORE GENERALE DELL'ISPETTORATO**

**Bruno Giordano**



*13. Allegato: Rapporto annuale delle attività di tutela e vigilanza in materia di lavoro e legislazione sociale anno 2021*





***Rapporto annuale delle attività di tutela e vigilanza  
in materia di lavoro e legislazione sociale***

***Anno 2021***

## INDICE

A.	SINTESI DEI RISULTATI DELLA VIGILANZA LAVORISTICA, PREVIDENZIALE E ASSICURATIVA.....	2
B.	DETTAGLIO DELLE ATTIVITÀ DI TUTELA E VIGILANZA INL .....	5
1.	Prevenzione e promozione della sicurezza e della legalità .....	7
2.	Richieste di intervento (RI), tutela civilistica e funzione conciliativa: conciliazioni monocratiche (CM), conciliazioni ex art. 410 c.p.c. e diffide accertative (DA) .....	9
3.	Vigilanza in materia di lavoro, legislazione sociale e sicurezza: settori prioritari d'intervento e relativi risultati.....	13
3.1	Nuove ispezioni e altri accertamenti avviati nel 2021 .....	13
3.2	Ispezioni definite e tasso di irregolarità riscontrato .....	18
3.3	Numero lavoratori tutelati e principali violazioni accertate .....	22
3.4	Lavoratori tutelati tramite disposizione.....	28
3.5	Principali fenomeni oggetto di vigilanza nel 2021 .....	29
3.5.1	Lavoro sommerso .....	29
3.5.1.1	Sospensioni dell'attività imprenditoriale (art. 14 del D.Lgs. n. 124/2004).....	32
3.5.2	Contrasto al caporalato e allo sfruttamento lavorativo.....	34
3.5.3	Illecite esternalizzazioni e interposizioni – elusione della normativa in materia di codatorialità e distacco .....	37
3.5.4	Distacco transnazionale .....	38
3.5.5	Irregolarità e frodi relative agli ammortizzatori sociali e alle misure di sostegno al reddito .....	39
3.5.6	Tutela delle categorie più vulnerabili.....	39
3.5.6.1	Extracomunitari privi di permesso di soggiorno .....	40
3.5.6.2	Minori .....	40
3.5.6.3	Lavoratori diversamente abili .....	40
3.5.6.4	Lavoratrici madri e pari opportunità.....	41
3.5.7	Tutela dei lavoratori sotto il profilo del rispetto della disciplina dell'orario di lavoro .....	41
3.5.8	Corretta qualificazione dei rapporti di lavoro .....	44
4.	Salute e sicurezza dei lavoratori .....	46
4.1	Vigilanza in materia di salute e sicurezza.....	49
4.2	Tipologia degli illeciti penali relativi al D.Lgs. n. 81/2008 .....	51
4.3	Violazioni ostative al rilascio del DURC .....	53
4.4	Aspetti generali in materia di Salute e Sicurezza .....	54
4.5	Violazioni inerenti all'uso delle attrezzature di lavoro e dei dispositivi di protezione individuali e ai cantieri temporanei o mobili .....	55
4.6	Illeciti amministrativi D.Lgs. n. 81/2008.....	56
5.	Vigilanze straordinarie/speciali.....	58
6.	Cooperative di lavoro.....	58
6.1	Distribuzione territoriale e per settori merceologici.....	59
6.2	Analisi delle irregolarità .....	60
7.	Vigilanza eventi culturali e di carattere fieristico ed espositivo .....	64
8.	Rilevanti operazioni di vigilanza e attività di indagine di polizia giudiziaria degli Ispettorati territoriali del lavoro.....	65
9.	Principali operazioni di polizia giudiziaria del Comando Carabinieri per la tutela del lavoro .....	71
10.	Attività di accertamento, verifica e azioni di tutela preventiva .....	73
10.1	Accertamenti prestazioni previdenziali.....	74
10.2	Verifiche Patronati ed Enti beneficiari di finanziamenti. ....	76
10.3	Verifiche protocolli contrasto contagio Covid-19 .....	78





10.4	Autorizzazione per impianti audiovisivi e altri strumenti di controllo (ex art. 4 L. n. 300/1970) .....	80
10.5	Autorizzazione all'interdizione anticipata o post partum dal lavoro per le lavoratrici madri addette a lavori vietati o pregiudizievoli alla salute della donna e del bambino (ex art. 17, comma 2, lett. b) e c), D.Lgs. n. 151/2001 e s.m.i.) .....	81
10.6	Convalida di dimissioni o risoluzioni consensuali lavoratrice madre/lavoratore padre (art. 55 D.Lgs. 152/2001) .....	82
I.	LA DIMENSIONE DI GENERE NEI DATI DI VIGILANZA .....	83
I.I.	Dati disponibili .....	83
I.II.	La "popolazione" dei soggetti tutelati per classe omogenea di violazioni .....	83
I.III.	I soggetti tutelati .....	86
I.IV.	Il "lavoro nero" .....	88
I.V.	L'illecita interposizione .....	89
I.VI.	L'orario di lavoro .....	91
I.VII.	La riqualificazione .....	93
I.VIII.	La tutela della genitorialità .....	94
II.	ANALISI TERRITORIALE .....	98
II.I.	Ambiti territoriali di competenza degli Ispettorati interregionali del lavoro (IIL) .....	98
II.II.	Tabella di aggregazione Codice sezione ATECO 2007 – Settore produttivo .....	99
II.III.	Ambito territoriale dell'IIL Nord Ovest .....	100
II.IV.	Ambito territoriale dell'IIL Nord Est .....	104
II.V.	Ambito territoriale dell'IIL Centro .....	110
II.VI.	Ambito territoriale dell'IIL Sud .....	115
II.VII.	Regione Abruzzo .....	121
II.VIII.	Regione Basilicata .....	126
II.IX.	Regione Calabria .....	131
II.X.	Regione Campania .....	136
II.XI.	Regione Emilia-Romagna .....	142
II.XII.	Regione Friuli-Venezia Giulia .....	147
II.XIII.	Regione Lazio .....	152
II.XIV.	Regione Liguria .....	157
II.XV.	Regione Lombardia .....	162
II.XVI.	Regione Marche .....	167
II.XVII.	Regione Molise .....	173
II.XVIII.	Regione Piemonte .....	179
II.XIX.	Regione Puglia .....	184
II.XX.	Regione Sardegna .....	189
II.XXI.	Regione Toscana .....	194
II.XXII.	Regione Umbria .....	199
II.XXIII.	Regione Valle d'Aosta/Vallée d'Aoste .....	204
II.XXIV.	Regione Veneto .....	209

## INDICE DELLE TABELLE

Tabella 1. Attività di vigilanza avviata nel 2021 .....	3
Tabella 2. Ispezioni definite, indice di irregolarità, lavoratori irregolari e in nero, recupero contributi e premi .....	3
Tabella 3. Attività di prevenzione e promozione - Distribuzione delle attività nei diversi IIL .....	7
Tabella 4. Attività di prevenzione e promozione - Distribuzione regionale delle attività .....	7
Tabella 5. Attività di prevenzione e promozione - Distribuzione dei partecipanti nei diversi IIL .....	8
Tabella 6. Distribuzione tra gli IIL delle RI trattate con CM e relativo esito .....	9
Tabella 7. Distribuzione regionale delle RI trattate con CM e relativo esito .....	10
Tabella 8. Distribuzione delle diffide accertative tra gli IIL .....	10
Tabella 9. Distribuzione delle diffide accertative per Regioni .....	11
Tabella 10. Distribuzione ed esito delle conciliazioni ex art 410 cpc per IIL .....	11
Tabella 11. Distribuzione ed esito delle conciliazioni ex art 410 cpc per Regione .....	12
Tabella 12. Schema di aggregazione settore produttivo - sezione ATECO 2007 .....	13
Tabella 13. Nuove ispezioni e verifiche e accertamenti avviati nel 2021 aggregati per settore produttivo .....	14
Tabella 14. Nuove ispezioni, verifiche e accertamenti avviati nel 2021 aggregati per sezione ATECO 2007 .....	16
Tabella 15. Distribuzione accessi - prevalenza settori produttivi .....	17
Tabella 16. Distribuzione accessi - prevalenza settori produttivi .....	17
Tabella 17. Ispezioni definite e indice irregolarità per settore produttivo .....	18
Tabella 18. Ispezioni definite e indice irregolarità per sezione ATECO 2007 .....	19
Tabella 19. Tasso irregolarità riscontrato a livello regionale .....	20
Tabella 20. Sezioni ATECO 2007 con più alti tassi di irregolarità riscontrati nelle Regioni .....	21
Tabella 21. Numero di lavoratori interessati da illeciti e violazioni accertate per settore produttivo .....	23
Tabella 22. Numero di lavoratori interessati da illeciti e violazioni accertate per sezione ATECO 2007 .....	24
Tabella 23. Distribuzione lavoratori interessati da illeciti per settore produttivo .....	25
Tabella 24. Distribuzione lavoratori interessati da illeciti per codice sezione Ateco 2007 .....	25
Tabella 25. Distribuzione interregionale dei lavoratori interessati da illeciti .....	26
Tabella 26. Distribuzione regionale dei lavoratori interessati da illeciti .....	27
Tabella 27. Distribuzione lavoratori tutelati con disposizione per settore produttivo .....	28
Tabella 28. Distribuzione interregionale dei lavoratori tutelati con disposizione .....	28
Tabella 29. Distribuzione regionale dei lavoratori tutelati con disposizione .....	29
Tabella 30. Provvedimenti di sospensione attività imprenditoriale adottati per settore produttivo .....	32
Tabella 31. Provvedimenti di sospensione attività imprenditoriale adottati per sezione ATECO .....	33
Tabella 32. Illeciti in materia di orario di lavoro - distribuzione interregionale .....	41
Tabella 33. Illeciti in materia di orario di lavoro - distribuzione settore produttivo .....	42
Tabella 34. Incidenza della violazione orario di lavoro - distribuzione territoriale IIL .....	42
Tabella 35. Incidenza della violazione orario di lavoro - distribuzione settore produttivo .....	43
Tabella 36. Incidenza della violazione orario di lavoro - distribuzione per codice sezione Ateco 2007 .....	43
Tabella 37. Illeciti in materia di qualificazione dei rapporti di lavoro - distribuzione interregionale .....	44
Tabella 38. Illeciti in materia di qualificazione dei rapporti di lavoro - distribuzione per settore produttivo .....	44
Tabella 39. Illeciti in materia di qualificazione dei rapporti di lavoro - distribuzione per codice sezione Ateco 2007 .....	45
Tabella 40. Numero aziende ispezionate nei diversi ambiti territoriali .....	46
Tabella 41. Numero aziende irregolari nei diversi ambiti territoriali .....	47

Tabella 42. Distribuzione illeciti nei diversi ambiti territoriali .....	50
Tabella 43. Distribuzione territoriale degli illeciti penali ex D.Lgs. n. 81/2008.....	51
Tabella 44. Distribuzione territoriale delle violazioni prevenzionistiche ostative al rilascio del DURC.....	54
Tabella 45. Distribuzione territoriale delle violazioni prevenzionistiche .....	55
Tabella 46. Distribuzione territoriale delle violazioni nei cantieri .....	56
Tabella 47. Distribuzione territoriale degli illeciti amministrativi .....	57
Tabella 48. Distribuzione delle ispezioni avviate nell'anno 2021 per codice sezione Ateco 2007 .....	59
Tabella 49. Distribuzione territoriale delle ispezioni avviate per IIL .....	60
Tabella 50. Incidenza irregolarità rispetto alle ispezioni definite nell'anno 2021.....	60
Tabella 51. Vigilanza Cooperative, rapporto tra Coop irregolari e ispezioni definite nell'anno 2021 - distribuzione per IIL.....	61
Tabella 52. Vigilanza Cooperative, rapporto tra Coop irregolari e ispezioni definite nell'anno 2021 - distribuzione regionale .....	61
Tabella 53. Vigilanza Cooperative, lavoratori irregolari ed "in nero" - distribuzione per IIL.....	62
Tabella 54. Vigilanza Cooperative, lavoratori irregolari ed "in nero" - distribuzione regionale.....	62
Tabella 55. Vigilanza Cooperative, imponibile previdenziale accertato e diffide accertative emesse - Distribuzione per IIL.....	63
Tabella 56. Vigilanza Cooperative, imponibile previdenziale accertato e diffide accertative emesse - Distribuzione regionale.....	63
Tabella 57. Dettaglio verifiche e accertamenti avviati per settore produttivo .....	73
Tabella 58. Dettaglio verifiche e accertamenti avviati per codice sezione Ateco 2007 .....	74
Tabella 59. Riepilogo accertamenti per prestazioni previdenziali avviati nei vari settori produttivi .....	75
Tabella 60. Riepilogo accertamenti per prestazioni previdenziali avviati per regione.....	76
Tabella 61. Riepilogo verifiche amministrativo contabili a Patronati ed Enti beneficiari di finanziamenti nazionali/comunitari.....	77
Tabella 62. Riepilogo verifiche amministrativo contabili a Patronati ed Enti beneficiari di finanziamenti nazionali/comunitari.....	78
Tabella 63. Provvedimenti autorizzativi sistemi di controllo a distanza .....	80
Tabella 64. Provvedimenti di astensione dal lavoro delle lavoratrici madri .....	81
Tabella 65. Convalida dimissioni/risoluzioni rapporti di lavoro delle lavoratrici madri/lavoratori padri.....	82
Tabella 66. Soggetti tutelati per classe omogenea di violazioni (% F e % M) – triennio 2019 - 2021 .....	83
Tabella 67. Soggetti tutelati per classe omogenea di violazioni – distribuzione M e F tra i diversi fenomeni – triennio 2019 - 2021 .....	85
Tabella 68 e 69. Percentuali per genere e ambito territoriale dei soggetti tutelati – triennio 2019 - 2021 .....	87
Tabelle 70 e 71. Percentuali per genere e ambito territoriale dei lavoratori in nero – triennio 2019 - 2021.....	88
Tabelle 72 e 73. Percentuali per genere e ambito territoriale dei lavoratori interessati da Illecita interposizione e somministrazione - ....	90
Tabelle 74 e 75. Percentuali per genere e ambito territoriale dei lavoratori interessati da violazioni in materia di orario di lavoro- triennio 2019 - 2021 .....	91
Tabelle 76 e 77. Percentuali per genere e ambito territoriale dei lavoratori interessati da riqualificazione del rapporto di lavoro- triennio 2019 - 2021 .....	93
Tabelle 78 e 79. Percentuali per genere e ambito territoriale dei lavoratori interessati da violazioni in materia di genitorialità- .....	94
Tabelle 80 e 81. Percentuali per genere e ambito territoriale dei lavoratori interessati da violazioni in materia di genitorialità - Triennio 2019-2021 .....	96
Tabelle 82 e 83. Percentuali per genere e ambito territoriale dei lavoratori interessati da violazioni discriminatorie - Triennio 2019-2021 .....	97

## INDICE DEI GRAFICI

Grafico 1. Distribuzione tra i settori produttivi dei nuovi accessi complessivamente effettuati .....	14
Grafico 2. Distribuzione per settore produttivo dei nuovi accessi ispettivi .....	15
Grafico 3. Persone deferite all'autorità giudiziaria ex art. 603 bis CP - distribuzione tra Comando CC TL e Ispettori del lavoro .....	34
Grafico 4. Vittime di sfruttamento art. 603 bis CP tutelate - distribuzione tra Comando CC TL e Ispettori del lavoro.....	35
Grafico 5. Distribuzione aziende ispezionate nei diversi ambiti territoriali .....	46
Grafico 6. Distribuzione aziende ispezionate su base regionale .....	47
Grafico 7. Distribuzione aziende irregolari nei diversi ambiti territoriali.....	48
Grafico 8. Distribuzione aziende irregolari su base regionale.....	49
Grafico 9. Distribuzione illeciti nei diversi ambiti territoriali .....	50
Grafico 10. Distribuzione illeciti penali nei diversi ambiti territoriali .....	50
Grafico 11. Distribuzione illeciti amministrativi nei diversi ambiti territoriali .....	51
Grafico 12. Distribuzione illeciti penali ex D.Lgs. n. 81/2008.....	52
Grafico 13. Distribuzione territoriale degli illeciti penali ex D.Lgs. n. 81/2008.....	52
Grafico 14. Distribuzione territoriale degli illeciti penali di cui al Titolo III e IV del D.Lgs. n. 81/2008.....	53
Grafico 15. Distribuzione territoriale degli illeciti penali di cui al Titolo I del D.Lgs. n. 81/2008 .....	53
Grafico 16. Distribuzione per ambito territoriale delle violazioni preclusive o meno al rilascio del DURC .....	54
Grafico 17. Distribuzione per ambito territoriale delle violazioni prevenzionistiche .....	55
Grafico 18. Tipologia di illeciti penali riscontrati nel settore edile .....	56
Grafico 19. Tipologia di illeciti amministrativi .....	57
Grafico 20. Verifiche Covid 19 - accessi per settore produttivo .....	79
Grafico 21. Verifiche Covid 19 - accessi per codice sezione ATECO 2007.....	79
Grafico 22. Verifiche Covid 19 - distribuzione territoriale degli accessi.....	80
Grafico 23. Percentuale delle lavoratrici sul totale dei lavoratori interessati (M+F) per fenomeni omogenei – triennio 2019 - 2021 .....	84
Grafico 24. Distribuzione lavoratrici per fenomeno – 2019.....	85
Grafico 25. Distribuzione lavoratrici per fenomeno - 2020 .....	86
Grafico 26. Distribuzione lavoratrici per fenomeno – 2021.....	86
Grafico 27. Andamento lavoratori tutelati per genere nel triennio 2019 - 2021.....	87
Grafico 28. Distribuzione per genere dei lavoratori tutelati nelle macro regioni degli IIL – triennio 2019 - 2021 .....	88
Grafico 29. Andamento lavoro "in nero" per genere nel triennio 2019 – 2021.....	89
Grafico 30. Distribuzione per genere dei lavoratori in nero nelle macro regioni degli IIL – triennio 2019 - 2021.....	89
Grafico 31. Andamento interposizione per genere nel triennio 2019 - 2021 .....	90
Grafico 32. Interposizione/somministrazione - distribuzione geografica per genere -triennio 2019 – 2021 .....	91
Grafico 33. Andamento violazioni in materia di orario di lavoro per genere nel triennio 2019 - 2021 .....	92
Grafico 34. Orario di lavoro - distribuzione geografica per genere – triennio 2019 - 2021 .....	92
Grafico 35. Andamento lavoratori riqualificati per genere nel triennio 2019 - 2021 .....	93
Grafico 36. Riqualificazione – distribuzione geografica per genere – triennio 2019 - 2021 .....	94
Grafico 37. Andamento violazioni in materia di orario di lavoro per genere nel triennio 2019-2021.....	95
Grafico 38. Genitorialità distribuzione geografica per genere – Triennio 2019-2021 .....	95

## Premessa

Anche per l'anno in esame il presente documento riporta una prima sintetica introduzione concernente i risultati dell'attività ispettiva posta in essere dal personale ispettivo dell'INL, dell'INPS e dell'INAIL, distinti per ambito di competenza (lavoristica, previdenziale e assicurativa), a cui segue una specifica illustrazione delle più significative attività realizzate dagli Ispettorati territoriali del lavoro e dal Comando Carabinieri Tutela in materia di lavoro e legislazione sociale.

I risultati conseguiti sono coerenti con la programmazione dell'azione vigilanza che, in continuità con il precedente anno, è stata predisposta tenendo conto della sfavorevole congiuntura che l'emergenza sanitaria da Covid-19 ha procurato anche sul fronte socio-economico e sui tradizionali assetti del mercato del lavoro.

Si confermano, altresì, i presupposti per il corretto esame dei risultati (ispettivi e non) strettamente influenzati dal contesto di riferimento, caratterizzato dal perdurare dello stato di emergenza epidemiologica e dal progressivo depotenziamento per turn over delle dotazioni di personale dell'Agenzia, aggravato dalla consistente percentuale di c.d. "lavoratori fragili" che, nel periodo emergenziale, è stato necessario adibire ad attività diverse da quelle ispettive.

Al riguardo, si fa presente che, al 31/12/2021, la consistenza del corpo ispettivo coordinato dall'INL risulta complessivamente pari a 3.848 unità:

- 2.294 ispettori civili dell'INL, dei quali 240 tecnici,
- 942 ispettori dell'INPS,
- 223 ispettori dell'INAIL,
- 389 militari dell'Arma, (il 10% del complessivo personale ispettivo) prevalentemente destinati a funzioni di polizia giudiziaria.

Tenuto conto della persistente carenza di personale amministrativo adibito ad attività di supporto e allo svolgimento di altri fondamentali servizi assicurati dall'INL (conciliazioni, provvedimenti autorizzatori, certificazioni, gestione del contenzioso, rapporti con il pubblico, etc.), peraltro, una consistente quota di unità ispettive – corrispondente a circa il 25% del totale -risulta impiegata in tali diversi compiti.

Per una più coerente interpretazione delle informazioni e dei dati di seguito riportati, inoltre, occorre tener presente che gli stessi sono frutto di una mirata attività di intelligence che indirizza gli accessi verso specifici settori e fenomeni ritenuti di maggior interesse in sede ispettiva: pertanto, i risultati illustrati nel presente rapporto non possono essere considerati indicatori oggettivi per un'analisi statisticamente rappresentativa delle caratteristiche dell'intero mercato del lavoro.

**A. SINTESI DEI RISULTATI DELLA VIGILANZA  
LAVORISTICA, PREVIDENZIALE E ASSICURATIVA**



- Nel 2021 il personale ispettivo ha avviato controlli nei confronti di **117.608** aziende, di cui:
- **91.505** controlli in materia di lavoro e di legislazione sociale (circa il 78% del totale);
  - **14.792** controlli in materia previdenziale (oltre il 12% del totale);
  - **11.311** controlli in materia assicurativa (quasi il 10% del totale).

MONITORAGGIO ATTIVITÀ DI VIGILANZA ANNO 2021			
DATI NAZIONALI			
Accessi effettuati nell'attività di vigilanza			
Ambito	Ispezioni	Verifiche e accertamenti (casce integrazione, patronati, verifiche Covid-19, infortuni e malattie professionali, ecc.)	TOTALE
Vigilanza Lavoro	65.686	25.819	91.505
Vigilanza Previdenziale	14.792	–	14.792
Vigilanza Assicurativa	8.132	3.179	11.311
<b>TOTALE</b>	<b>88.610</b>	<b>28.998</b>	<b>117.608</b>

Tabella 1. Attività di vigilanza avviata nel 2021

Di seguito si riportano schematicamente i risultati più significativi conseguiti dal personale ispettivo di INL, INPS e INAIL.

MONITORAGGIO ATTIVITÀ DI VIGILANZA ANNO 2021						
DATI NAZIONALI						
Ambito	Ispezioni definite	Ispezioni definite irregolari	% di irregolarità	N. lavoratori tutelati	N. lavoratori "in nero"	Recupero contributi e premi evasi
Vigilanza Lavoro	62.710	39.052	62%	151.742	15.150	107.428.765 €
Vigilanza Previdenziale	12.025	9.891	82%	223.508	2.604	914.721.090 €
Vigilanza Assicurativa	9.944	9.203	93%	104.869	2.817	89.434.793 €
<b>TOTALE</b>	<b>84.679</b>	<b>58.146</b>	<b>69%</b>	<b>480.119</b>	<b>20.571</b>	<b>1.111.584.648 €</b>

Tabella 2. Ispezioni definite, indice di irregolarità, lavoratori irregolari e in nero, recupero contributi e premi

Nell'anno in esame sono state definite **84.679** ispezioni che hanno consentito di contestare irregolarità a tutela di **480.119** lavoratori, nel cui computo sono compresi:

- **20.571** lavoratori in "nero";
- **25.301** lavoratori tutelati attraverso gli istituti della conciliazione monocratica (12.581) e della diffida accertativa (12.720) ai sensi degli artt. 11 e 12 D.Lgs. n. 124/2004;

– **74.705** lavoratori tutelati tramite disposizione (art. 14 D.Lgs. n. 124/2004).

Nell’ottica di garantire una tutela sostanziale dei lavoratori è stato altresì assicurato il recupero di contributi e premi evasi pari ad un importo complessivo di **€ 1.111.584.648** e sono stati rilevati illeciti nei confronti di **58.146** aziende, con un tasso di irregolarità pari al **69%**.

Nell’ambito delle ispezioni definite, si è registrata una media di **5,7** posizioni lavorative tutelate e di **€ 13.127** quale recupero previdenziale per ogni azienda ispezionata.

Peraltro, se si considerano solo le aziende risultate irregolari, la media sale a **8,3** posizioni lavorative tutelate (4,4 nel 2020<sup>1</sup>) e a **€ 19.117** quale recupero previdenziale (15.857 nel 2020).

Si fa presente che nell’ambito delle **28.998** “verifiche e accertamenti” indicate nella Tabella 1, sono compresi anche **16.341** controlli concernenti il rispetto dei “protocolli anti-COVID” nei luoghi di lavoro volti ad assicurare un adeguato livello di tutela della salute dei lavoratori dai possibili rischi di contagio.

---

<sup>1</sup> Il dato dei lavoratori tutelati del 2020 non tiene conto delle disposizioni in quanto l’istituto è stato oggetto di una profonda modifica normativa per effetto dell’art. 12 bis del D.L. n. 76/2020 che ha integralmente sostituito l’art. 14 del D.Lgs. n. 124/2004. Per un confronto omogeneo tra i due anni, si segnala che il valore medio del 2021 è pari a 7 posizioni lavorative tutelate (senza considerare i provvedimenti di disposizione) sulle pratiche definite irregolari



**B.DETTAGLIO DELLE ATTIVITÀ DI TUTELA E VIGILANZA INL**

**LAVORO, LEGISLAZIONE SOCIALE E SICUREZZA**

**Ispettorati Territoriali del Lavoro**

**Comando Carabinieri Tutela del Lavoro**



Con esclusivo riferimento alle attività poste in essere dal personale in servizio presso gli Uffici territoriali dell'INL, si analizzano di seguito:

- i risultati conseguiti nei diversi ambiti di intervento dell'Agenzia a tutela della legalità e della sicurezza nel mondo del lavoro;
- i più rilevanti dati relativi alle quattro aree geografiche (**Nord-Ovest, Nord-Est, Centro e Sud** corrispondenti rispettivamente agli **IIL di Milano, Venezia, Roma e Napoli**) in cui è articolata la struttura territoriale dell'INL e alle singole realtà regionali interessate (Figura 1).

Si ricorda che nella Regione Sicilia e nelle Province autonome di Trento e Bolzano le funzioni dell'INL sono svolte da organi regionali e provinciali.

### Ambito territoriale di competenza degli Ispettorati interregionali del lavoro (IIL)

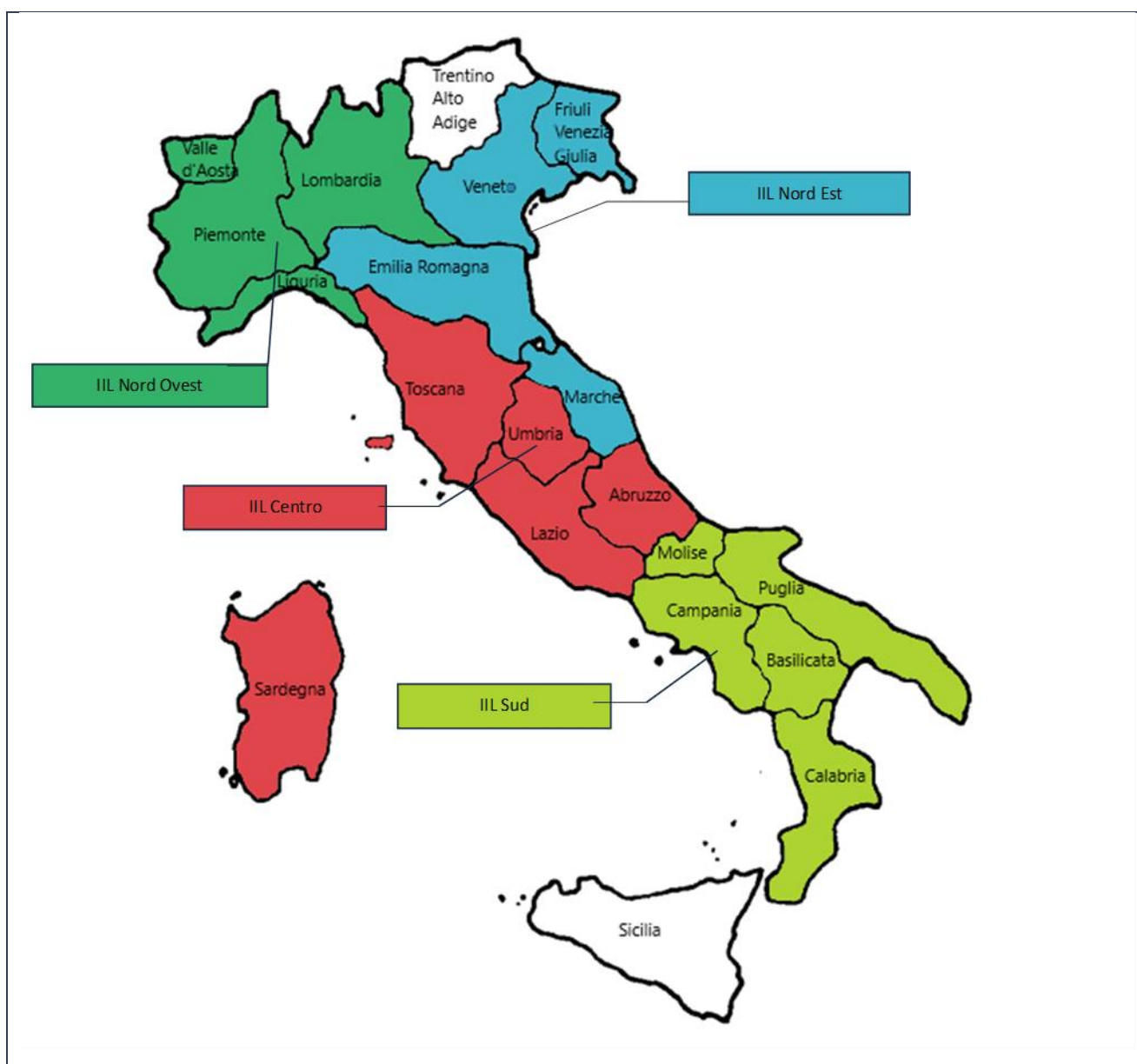


Figura 1. Ispettorati interregionali del lavoro e rispettivi ambiti territoriali di competenza

## 1. Prevenzione e promozione della sicurezza e della legalità

Un contributo rilevante sotto il profilo della effettiva tutela delle condizioni e dei rapporti di lavoro è stato assicurato dallo svolgimento del fondamentale compito di prevenzione e promozione della legalità presso enti, datori di lavoro e associazioni (attribuito al personale ispettivo dell'INL dall'art. 8 del D.Lgs. n. 124/2004 e richiamato dall'art. 2, co. 2, lett. e) del D.Lgs. n. 149/2015) finalizzato al contrasto del lavoro sommerso e irregolare.

Nel corso del 2021 sono stati realizzati **525** incontri mirati ad illustrare le principali novità normative ed interpretative nonché ad approfondire alcune rilevanti questioni di carattere generale connesse ai profili operativi in materia di lavoro e legislazione sociale.

Delle citate iniziative, 441 hanno coinvolto i tradizionali *stakeholders* e 84 gli istituti scolastici (Tabelle 3 e 4).

Complessivamente gli incontri sono stati indirizzati a **33.282** destinatari (Tabella 5).

Ambito territoriale	Num. iniziative complessivamente realizzate (a+b)	Num. iniziative di prevenzione e promozione ex Art. 8, D.Lgs. n. 124/2004 (a)	Num. iniziative di informazione presso istituti scolastici (b)
III Centro	111	85	26
III Nord Est	199	178	21
III Nord Ovest	95	83	12
III Sud	120	95	25
<b>TOTALE</b>	<b>525</b>	<b>441</b>	<b>84</b>

Tabella 3. Attività di prevenzione e promozione - Distribuzione delle attività nei diversi III

Regione	Num. iniziative complessivamente realizzate (a+b)	Num. iniziative di prevenzione e promozione ex Art. 8, D.Lgs. n. 124/2004 (a)	Num. iniziative di informazione presso istituti scolastici (b)
Abruzzo	13	11	2
Basilicata	11	11	-
Calabria	27	18	9
Campania	53	44	9
Emilia Romagna	95	84	11
Friuli Venezia Giulia	20	14	6
Lazio	29	26	3
Liguria	21	15	6
Lombardia	52	50	2
Marche	31	31	-
Molise	4	4	-
Piemonte	21	17	4
Puglia	25	18	7
Sardegna	14	6	8
Toscana	44	31	13
Umbria	11	11	-
Valle d'Aosta	1	1	-
Veneto	53	49	4
<b>TOTALE</b>	<b>525</b>	<b>441</b>	<b>84</b>

Tabella 4. Attività di prevenzione e promozione - Distribuzione regionale delle attività

Ambito territoriale	Num. destinatari delle iniziative complessivamente realizzate (a+b)	Num. destinatari delle iniziative di prevenzione e promozione ex Art. 8, D.Lgs. n. 124/2004 (a)	Num. destinatari delle iniziative di informazione presso istituti scolastici (b)
IIL Centro	8.501	6.729	1.772
IIL Nord Est	8.328	6.981	1.347
IIL Nord Ovest	5.970	5.376	594
IIL Sud	10.483	8.238	2.245
<b>TOTALE</b>	<b>33.282</b>	<b>27.324</b>	<b>5.958</b>

Tabella 5. Attività di prevenzione e promozione - Distribuzione dei partecipanti nei diversi IIL

## 2. **Richieste di intervento (RI), tutela civilistica e funzione conciliativa: conciliazioni monocratiche (CM), conciliazioni ex art. 410 c.p.c. e diffide accertative (DA)**

Nel corso dell'anno in esame sono pervenute agli IIL **22.619** richieste di intervento provenienti da parti sociali e lavoratori.

Il personale ispettivo dell'INL è stato impegnato in primo luogo nella trattazione delle segnalazioni contraddistinte da particolare urgenza per la rilevanza delle fattispecie illecite evidenziate, contribuendo anche in tal modo alla tempestiva e concreta tutela dei rapporti e delle condizioni di lavoro.

Per le richieste di intervento aventi ad oggetto questioni di carattere patrimoniale, si è fatto ricorso all'esercizio dei poteri di conciliazione monocratica e di diffida accertativa (artt. 11 e 12, D.Lgs. n. 124/2004), mirati alla sollecita soddisfazione dei crediti spettanti ai lavoratori.

In particolare, **12.581** (il 55%) segnalazioni sono state trattate mediante la convocazione del lavoratore e del datore di lavoro interessati per l'espletamento del tentativo di conciliazione monocratica (CM) ex art. 11, D.Lgs. n. 124/2004.

I tentativi di conciliazione effettuati grazie alla presentazione di entrambe le parti sono stati **6.932, 4.955** dei quali (oltre il 71%) hanno avuto esito positivo, con la sottoscrizione di accordi aventi ad oggetto l'immediata tutela retributiva e contributiva dei lavoratori e il conseguente venir meno della necessità di realizzare accertamenti ispettivi concernenti le posizioni lavorative conciliate.

In mancanza di adesione di una o entrambe le parti al tentativo di conciliazione ovvero in caso di mancato accordo è stata valutata l'attivazione di accertamenti ispettivi, eventualmente estesi anche ad aspetti ulteriori rispetto alla sola posizione oggetto di RI.

Si evidenzia nelle tabelle (nn. 6 e 7) la distribuzione territoriale delle RI e delle CM, distinta in base agli ambiti di competenza degli Ispettorati interregionali e per Regioni:

Ambito territoriale	Numero RI pervenute	Numero convocazioni	% segnalazioni trattate con convocazione a CM	CM parti presenti	% CM parti presenti/ Convocazioni	CM positive	% CM positive/ CM parti presenti
IIL Centro	7.165	3.379	47%	1.956	58%	1.418	72%
IIL Nord-Est	5.081	2.451	48%	1.565	64%	1.193	76%
IIL Nord-Ovest	4.123	2.325	56%	1.111	48%	768	69%
IIL Sud	6.250	4.426	71%	2.300	52%	1.576	69%
<b>TOTALE</b>	<b>22.619</b>	<b>12.581</b>	<b>56%</b>	<b>6.932</b>	<b>55%</b>	<b>4.955</b>	<b>71%</b>

Tabella 6. Distribuzione tra gli IIL delle RI trattate con CM e relativo esito

Regione	Numero RI pervenute	Numero convocazioni	% segnalazioni trattate con convocazione a CM	CM Parti Presenti	% CM Parti Presenti/ Convocazioni	CM Positive	% CM positive/ CM parti presenti
Abruzzo	856	383	45%	238	62%	178	75%
Basilicata	445	184	41%	204	100%	144	71%
Calabria	1.793	1.356	76%	749	55%	501	67%
Campania	2.147	1.732	81%	748	43%	532	71%
Emilia Romagna	2.541	1.327	52%	769	58%	561	73%
Friuli Venezia Giulia	505	252	50%	190	75%	133	70%
Lazio	1.940	935	48%	431	46%	246	57%
Liguria	406	229	56%	145	63%	104	72%
Lombardia	2.424	1.340	55%	608	45%	439	72%
Marche	710	354	50%	297	84%	251	85%
Molise	196	106	54%	85	80%	64	75%
Piemonte	1.256	734	58%	344	47%	218	63%
Puglia	1.669	1.048	63%	514	49%	335	65%
Sardegna	1.477	929	63%	646	70%	518	80%
Toscana	2.313	942	41%	518	55%	393	76%
Umbria	579	190	33%	123	65%	83	67%
Valle d'Aosta	37	22	59%	14	64%	7	50%
Veneto	1.325	518	39%	309	60%	248	80%
<b>TOTALE</b>	<b>22.619</b>	<b>12.581</b>	<b>56%</b>	<b>6.932</b>	<b>55%</b>	<b>4.955</b>	<b>71%</b>

**Tabella 7. Distribuzione regionale delle RI trattate con CM e relativo esito**

A seguito di richieste d'intervento o di vigilanze d'iniziativa, in **12.720** casi, il personale ispettivo ha fatto ricorso al potere di **diffida accertativa** per crediti patrimoniali (ex art. 12 D.Lgs. n. 124/2004), ulteriore istituto di tutela dei diritti economici del lavoratore.

Dei citati provvedimenti:

- **2.489** sono stati ottemperati dai datori di lavoro;
- **2.503** sono stati oggetto di successiva conciliazione monocratica;
- **7.728** hanno acquisito efficacia di titolo esecutivo.

Le seguenti tabelle (nn. 8 e 9) riportano il dettaglio della distribuzione territoriale delle diffide accertative per ambiti di competenza degli Ispettorati interregionali e per Regioni:

Ambito territoriale	DA
IIL Centro	4.203
IIL Nord-Est	2.911
IIL Nord-Ovest	2.143
IIL Sud	3.463
<b>TOTALE</b>	<b>12.720</b>

**Tabella 8. Distribuzione delle diffide accertative tra gli IIL**

Regione	DA
Abruzzo	737
Basilicata	229
Calabria	864
Campania	902
Emilia Romagna	883
Friuli Venezia Giulia	169
Lazio	947
Liguria	350
Lombardia	1.006
Marche	1.170
Molise	158
Piemonte	752
Puglia	1.310
Sardegna	1.186
Toscana	960
Umbria	373
Valle d'Aosta	35
Veneto	689
<b>TOTALE</b>	<b>12.720</b>

Tabella 9. Distribuzione delle diffide accertative per Regioni

Per completezza, si segnala anche lo svolgimento - in funzione deflattiva del relativo contenzioso e di tutela, in sede protetta, delle ragioni dei lavoratori - di **11.993 tentativi di conciliazione** in materia lavoristica **ex art. 410 c.p.c.**, effettuati dinanzi alle commissioni di conciliazione presso i competenti Ispettorati territoriali alla presenza di entrambe le parti interessate: infatti, il **95%** dei casi trattati (**11.345**) è stato definito con esito positivo.

Nelle tabelle che seguono (nn. 10 e 11) è illustrata la distribuzione territoriale delle conciliazioni ex art 410 c.p.c. per ambiti di competenza degli Ispettorati interregionali e per Regioni:

Ambito territoriale	Conciliazioni con esito positivo	Conciliazioni in cui si sono presentate entrambe le parti	Percentuale conciliazioni positive/conciliazioni parti presenti
IIL Centro	4.018	4.211	95%
IIL Nord-Est	3.064	3.317	92%
IIL Nord-Ovest	2.324	2.421	96%
IIL Sud	1.939	2.044	95%
<b>TOTALE</b>	<b>11.345</b>	<b>11.993</b>	<b>95%</b>

Tabella 10. Distribuzione ed esito delle conciliazioni ex art 410 cpc per IIL

Regione	Conciliazioni con esito positivo	Conciliazioni in cui si sono presentate entrambe le parti	Percentuale conciliazioni positive/conciliazioni
Abruzzo	177	225	79%
Basilicata	15	21	71%
Calabria	248	260	95%
Campania	1.363	1.404	97%
Emilia Romagna	872	943	92%
Friuli Venezia Giulia	342	384	89%
Lazio	1.294	1.357	95%
Liguria	82	91	90%
Lombardia	1.541	1.600	96%
Marche	300	307	98%
Molise	81	82	99%
Piemonte	692	721	96%
Puglia	232	277	84%
Sardegna	279	305	91%
Toscana	1.923	1.950	99%
Umbria	345	374	92%
Valle d'Aosta	9	9	100%
Veneto	1.550	1.683	92%
<b>TOTALE</b>	<b>11.345</b>	<b>11.993</b>	<b>95%</b>

**Tabella 11. Distribuzione ed esito delle conciliazioni ex art 410 cpc per Regione**



### 3. *Vigilanza in materia di lavoro, legislazione sociale e sicurezza: settori prioritari d'intervento e relativi risultati*

Di seguito si riportano i dati della vigilanza in materia di lavoro, legislazione sociale e sicurezza in forma aggregata, riferiti ai settori produttivi di appartenenza ed alle categorie di pertinenza, in base alla classificazione delle sezioni Ateco-2007 di cui alla sottostante tabella 12.

AGRICOLTURA	- A Agricoltura, silvicoltura e pesca
INDUSTRIA	- B Estrazione di minerali da cave e miniere - C Attività manifatturiere - D Fornitura di energia elettrica, gas, vapore e aria condizionata - E Fornitura di acqua; reti fognarie, attività di gestione dei rifiuti e risanamento
EDILIZIA	- F Costruzioni
TERZIARIO	- G Commercio all'ingrosso e al dettaglio; riparazione di autoveicoli e motocicli - H Trasporto e magazzinaggio - I Attività dei servizi di alloggio e di ristorazione - J Servizi di informazione e comunicazione - K Attività finanziarie e assicurative - L Attività immobiliari - M Attività professionali, scientifiche e tecniche - N Noleggio, agenzie di viaggio, servizi di supporto alle imprese - O Amministrazione pubblica e difesa; assicurazione sociale obbligatoria - P Istruzione - Q Sanità e assistenza sociale - R Attività artistiche, sportive, di intrattenimento e divertimento - S Altre attività di servizi - T Attività di famiglie e convivenze come datori di lavoro per personale domestico; produzione di beni e servizi indifferenziati per uso proprio da parte di famiglie e convivenze - U Organizzazioni ed organismi extraterritoriali

Tabella 12. Schema di aggregazione settore produttivo - sezione ATECO 2007

Al riguardo si ricorda che i valori numerici delle violazioni (lavoratori irregolari, lavoratori “in nero”, illeciti, ecc.) sono connessi alla distribuzione dei controlli ispettivi effettuati e/o definiti in ciascun ambito e non possono pertanto essere considerati indici assoluti e statisticamente rilevanti di concentrazione delle irregolarità.

#### 3.1 *Nuove ispezioni e altri accertamenti avviati nel 2021*

Nel corso dell'anno in esame il personale ispettivo dell'Agenda ha avviato **65.686** nuovi controlli (**51.762** in materia di lavoro e legislazione sociale e **13.924** per profili di salute e sicurezza sul lavoro) e circa **26 mila** accertamenti tecnici e verifiche amministrativo contabili (v. tabelle 13 e 14 e grafici 1 e 2).

## Ispettorato Nazionale del Lavoro

Anno 2021

Settore produttivo	Ispezioni in materia di lavoro e legislazione sociale	Ispezioni in materia di salute e sicurezza	Totale Ispezioni	Totale verifiche e accertamenti	Totale Accessi
Agricoltura	5.403	405	5.808	1.046	6.854
Industria	5.931	826	6.757	2.907	9.664
Edilizia	12.130	9.458	21.588	5.653	27.241
Terziario	28.298	3.235	31.533	16.213	47.746
<b>TOTALI</b>	<b>51.762</b>	<b>13.924</b>	<b>65.686</b>	<b>25.819</b>	<b>91.505</b>

Tabella 13. Nuove ispezioni e verifiche e accertamenti avviati nel 2021 aggregati per settore produttivo

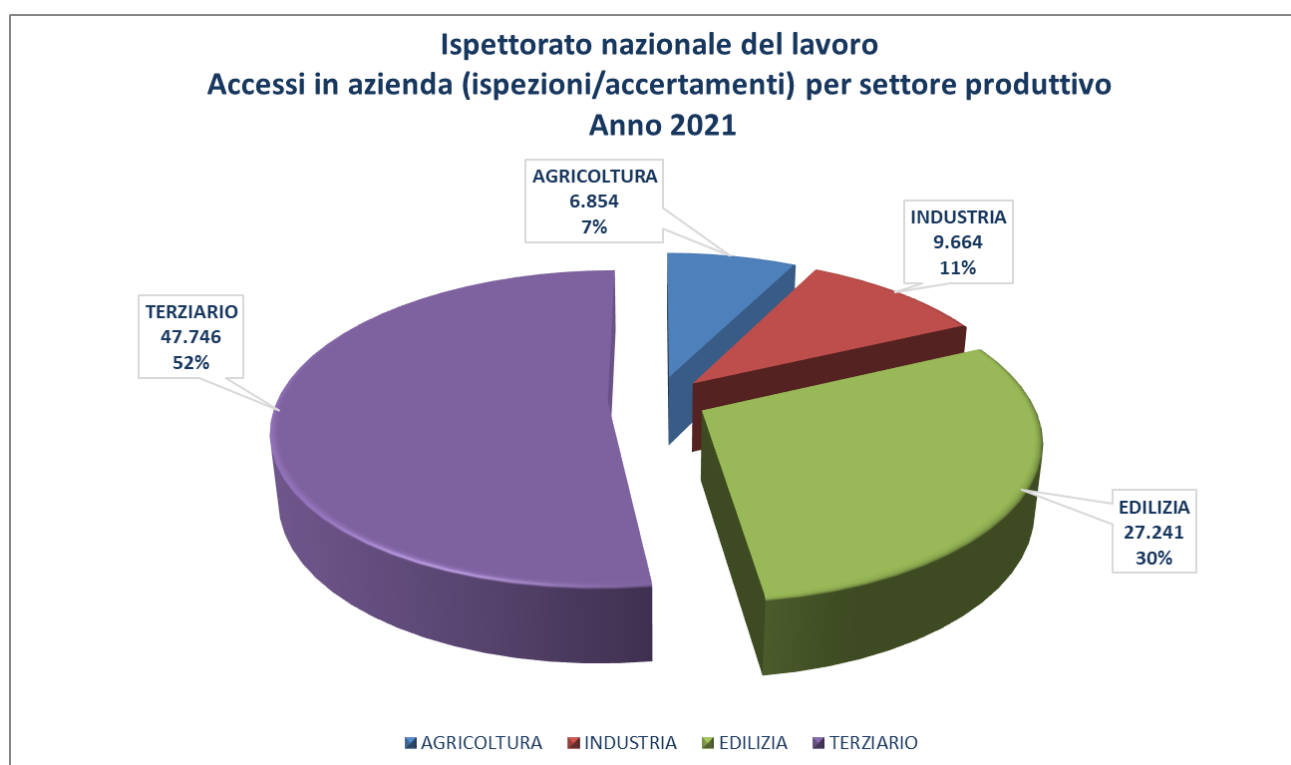


Grafico 1. Distribuzione tra i settori produttivi dei nuovi accessi complessivamente effettuati

Ispettorato nazionale del lavoro  
Ispezioni avviate per settore produttivo  
Anno 2021

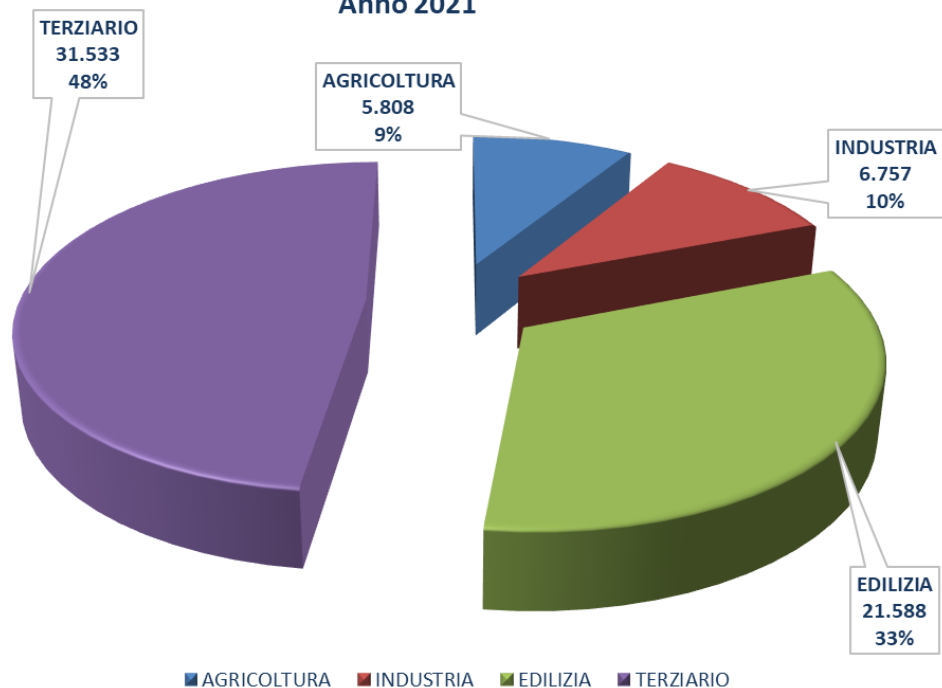


Grafico 2. Distribuzione per settore produttivo dei nuovi accessi ispettivi

**Ispettorato Nazionale del Lavoro**  
**Anno 2021**

Codice sezione Ateco 2007	Ispezioni in materia di lavoro e legislazione sociale	Ispezioni in materia di salute e sicurezza	Totale Ispezioni	Totale verifiche e accertamenti	Totale Accessi
- A Agricoltura, silvicoltura e pesca	5.403	405	5.808	1.046	6.854
- B Estrazione minerali da cave e miniere	40	12	52	36	88
- C Attività manifatturiere	5.403	752	6.155	2.719	8.874
- D Fornitura energia elettrica, gas, ecc.	134	11	145	25	170
- E Fornitura acqua; reti fognarie, gestione rifiuti, ecc.	354	51	405	127	532
- F Costruzioni	12.130	9.458	21.588	5.653	27.241
- G Commercio all'ingrosso e al dettaglio	7.465	895	8.360	3.981	12.341
- H Trasporto e magazzinaggio	4.530	332	4.862	817	5.679
- I Attività servizi alloggio e ristorazione	6.474	728	7.202	2.497	9.699
- J Servizi informazione e comunicazione	386	21	407	177	584
- K Attività finanziarie e assicurative	163	15	178	68	246
- L Attività immobiliari	188	71	259	62	321
- M Attività professionali, scientifiche e tecniche	769	431	1.200	331	1.531
- N Servizi supporto alle imprese, ecc.	2.989	159	3.148	354	3.502
- O Amministrazione pubblica e difesa, ecc.	140	58	198	39	237
- P Istruzione	171	17	188	133	321
- Q Sanità e assistenza sociale	982	133	1.115	735	1.850
- R Attività artistiche, sportive, intrattenimento, ecc.	595	47	642	181	823
- S Altre attività di servizi	2.756	320	3.076	6.696	9.772
- T Attività famiglie datori lavoro personale domestico; ecc.	667	7	674	80	754
- U Organizzazioni ed organismi extraterritoriali	23	1	24	62	86
<b>TOTALI</b>	<b>51.762</b>	<b>13.924</b>	<b>65.686</b>	<b>25.819</b>	<b>91.505</b>

**Tabella 14. Nuove ispezioni, verifiche e accertamenti avviati nel 2021 aggregati per sezione ATECO 2007**

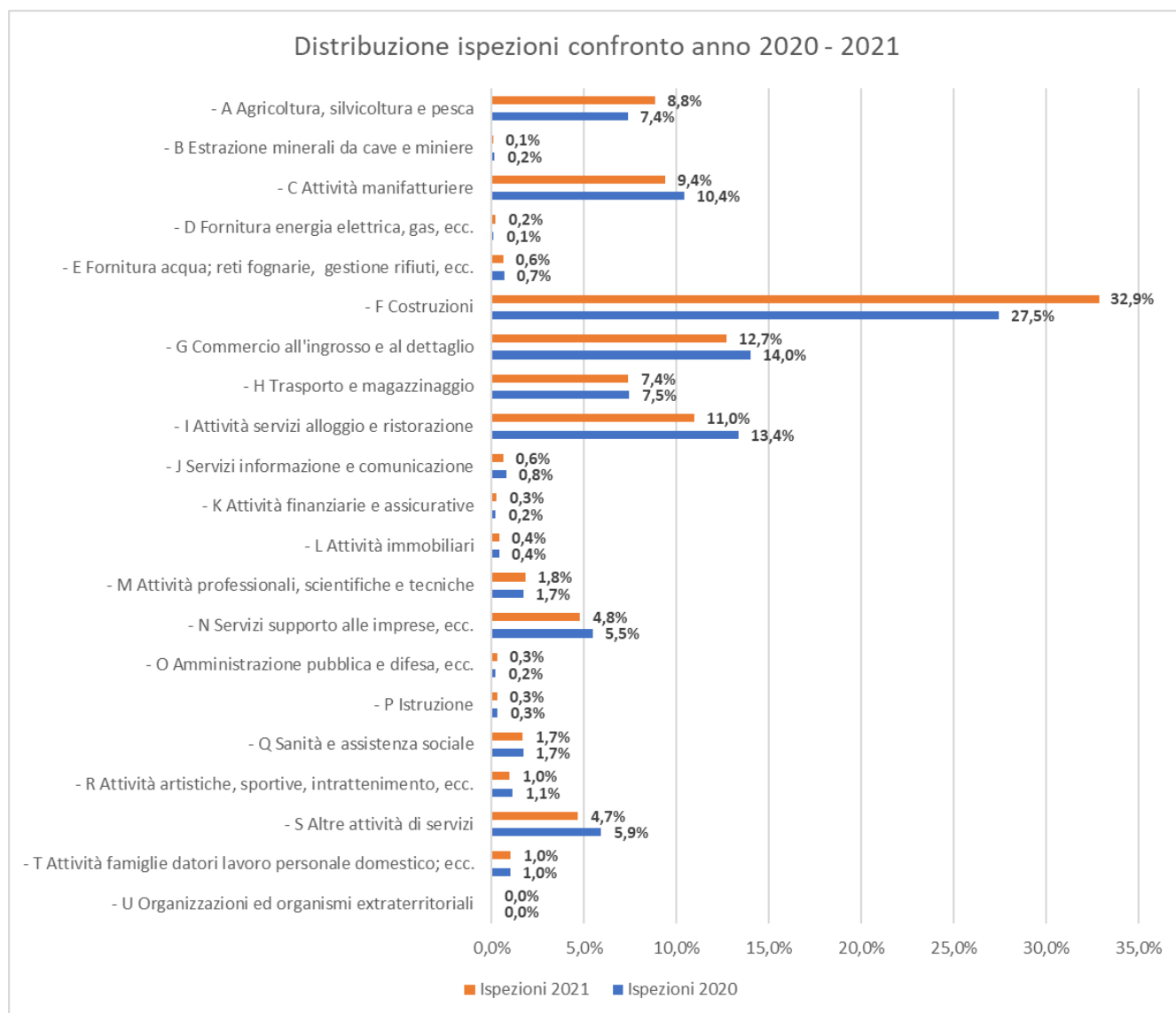
Si riporta di seguito la distribuzione tra gli Ispettorati interregionali del lavoro dei **91.505** nuovi controlli avviati sul territorio nazionale:

- **Ispettorato interregionale del lavoro Centro:26.279** (circa il 29%);
- **Ispettorato interregionale del lavoro Nord Est:18.616** (oltre il 20%);
- **Ispettorato interregionale del lavoro Nord Ovest:19.516** (oltre il 21%);
- **Ispettorato interregionale del lavoro Sud:27.094** (circa il 30%).

La maggior parte degli accessi effettuati nel 2021 ha interessato i settori del **terziario** e dell'**edilizia**.

Ambito territoriale	Accessi	Terziario	% Accessi terziario	Edilizia	% Accessi edilizia
IIL Centro	26.279	13.521	51,45%	9.046	34,42%
IIL Nord Est	18.616	9.939	53,39%	5.232	28,10%
IIL Nord Ovest	19.516	11.110	56,93%	4.959	25,41%
IIL Sud	27.094	13.176	48,63%	8.004	29,54%
<b>TOTALE</b>	<b>91.505</b>	<b>47.746</b>	<b>52,18%</b>	<b>27.241</b>	<b>29,77%</b>

**Tabella 15. Distribuzione accessi - prevalenza settori produttivi**



**Tabella 16. Distribuzione accessi - prevalenza settori produttivi**

In calce al presente rapporto sono riportate le tabelle riepilogative dei dati in analisi con la dettagliata ripartizione per ambito territoriale delle ispezioni e degli altri accertamenti e verifiche avviati nel 2021.

### 3.2 Ispezioni definite e tasso di irregolarità riscontrato

Delle **62.710** ispezioni definite nell'anno, oltre il **62%** è risultato irregolare: **39.052** hanno comportato l'adozione di un verbale di contestazione di illeciti.

Di seguito (tabelle 17, 18 e 19) si illustrano i dati dell'attività di vigilanza in materia di lavoro, legislazione sociale e sicurezza, organizzati secondo la classificazione Ateco, analizzati sotto il profilo del tasso di irregolarità.

#### Ispettorato Nazionale del Lavoro

Anno 2021

Settore produttivo	Ispezioni irregolari	Ispezioni regolari	Ispezioni definite	% Irregolarità
Agricoltura	2.966	2.497	5.463	54,29%
Industria	3.844	2.502	6.346	60,57%
Edilizia	12.738	7.266	20.004	63,68%
Terziario	19.504	11.393	30.897	63,13%
<b>TOTALI</b>	<b>39.052</b>	<b>23.658</b>	<b>62.710</b>	<b>62,27%</b>

Tabella 17. Ispezioni definite e indice irregolarità per settore produttivo

## Ispettorato Nazionale del Lavoro Anno 2021

Codice sezione Ateco 2007	Ispezioni irregolari	Ispezioni regolari	Ispezioni definite	% Irregolarità
- A Agricoltura, silvicoltura e pesca	2.966	2.497	5.463	54,29%
- B Estrazione minerali da cave e miniere	36	22	58	62,07%
- C Attività manifatturiere	3.538	2.273	5.811	60,88%
- D Fornitura energia elettrica, gas, ecc.	60	35	95	63,16%
- E Fornitura acqua; reti fognarie, gestione rifiuti, ecc.	210	172	382	54,97%
- F Costruzioni	12.738	7.266	20.004	63,68%
- G Commercio all'ingrosso e al dettaglio	4.793	3.562	8.355	57,37%
- H Trasporto e magazzinaggio	3.200	1.421	4.621	69,25%
- I Attività servizi alloggio e ristorazione	5.096	2.102	7.198	70,80%
- J Servizi informazione e comunicazione	217	212	429	50,58%
- K Attività finanziarie e assicurative	75	81	156	48,08%
- L Attività immobiliari	155	82	237	65,40%
- M Attività professionali, scientifiche e tecniche	700	404	1.104	63,41%
- N Servizi supporto alle imprese, ecc.	2.006	1.089	3.095	64,81%
- O Amministrazione pubblica e difesa, ecc.	76	86	162	46,91%
- P Istruzione	100	103	203	49,26%
- Q Sanità e assistenza sociale	626	442	1.068	58,61%
- R Attività artistiche, sportive, intrattenimento, ecc.	397	220	617	64,34%
- S Altre attività di servizi	1.735	1.235	2.970	58,42%
- T Attività famiglie datori lavoro personale domestico; ecc.	317	350	667	47,53%
- U Organizzazioni ed organismi extraterritoriali	11	4	15	73,33%
<b>TOTALI</b>	<b>39.052</b>	<b>23.658</b>	<b>62.710</b>	<b>62,27%</b>

**Tabella 18. Ispezioni definite e indice irregolarità per sezione ATECO 2007**

In relazione ai diversi settori produttivi, gli indici di irregolarità più elevati si riscontrano nell'**edilizia** (63,68%) e nel **terziario** (63,13%). In quest'ultimo si rileva un maggior tasso di irregolarità nei seguenti ambiti, ad eccezione di quelli meno significativi a causa del limitato numero di accertamenti effettuati:

- **Attività dei servizi di alloggio e di ristorazione** - cod. Ateco I: 70,80%;
- **Trasporto e magazzinaggio** - cod. Ateco H: 69,25%;
- **Noleggio, agenzie di viaggio, servizi di supporto alle imprese** - cod. Ateco N: 64,81%;
- **Attività artistiche, sportive, intrattenimento** - cod. Ateco R: 64,34%.

Si precisa inoltre che nei "servizi a supporto alle imprese" (64,81%) e nelle "altre attività di servizi" (58,42%) gli indici di irregolarità sono riconducibili, in primo luogo, a esternalizzazioni e interposizioni illecite.

Quanto alla distribuzione territoriale, i tassi di irregolarità complessivamente rilevati risultano così ripartiti:

– a livello interregionale

- **Ispettorato interregionale del lavoro Centro:**59,97%;
- **Ispettorato interregionale del lavoro Nord Est:**70,11%;
- **Ispettorato interregionale del lavoro Nord Ovest:** 61,48%;
- **Ispettorato interregionale del lavoro Sud:**59,91%;

– a livello regionale

Ambito territoriale	Tasso irregolarità
Abruzzo	64,76%
Basilicata	53,09%
Calabria	61,70%
Campania	59,42%
Emilia Romagna	62,55%
Friuli Venezia Giulia	66,97%
Lazio	60,62%
Liguria	67,83%
Lombardia	65,06%
Marche	83,40%
Molise	70,53%
Piemonte	54,56%
Puglia	60,09%
Sardegna	58,92%
Toscana	58,25%
Umbria	56,36%
Valle d'Aosta	66,10%
Veneto	73,68%
<b>ITALIA</b>	<b>62,27%</b>

**Tabella 19. Tasso irregolarità riscontrato a livello regionale**



La concentrazione delle irregolarità in determinati settori risulta confermata in tutti gli ambiti regionali: il maggior tasso di irregolarità si riscontra in edilizia e nel terziario e, in particolare, nelle attività di alloggio e ristorazione e nei servizi a supporto delle imprese e altri servizi, come si evince dalla tabella 20 che riporta, per ciascuna regione, i due settori produttivi che presentano il più elevato indice di irregolarità.

Regione	Codice sezione Ateco 2007	Tasso di irregolarità
Abruzzo	- H Trasporto e magazzinaggio	79,41%
	- I Attività servizi alloggio e ristorazione	82,38%
Basilicata	- F Costruzioni	63,89%
	- I Attività servizi alloggio e ristorazione	57,23%
Calabria	- F Costruzioni	70,23%
	- I Attività servizi alloggio e ristorazione	63,72%
Campania	- C Attività manifatturiere	63,77%
	- F Costruzioni	70,31%
Emilia Romagna	- H Trasporto e magazzinaggio	74,14%
	- I Attività servizi alloggio e ristorazione	73,12%
Friuli Venezia Giulia	- F Costruzioni	72,82%
	- I Attività servizi alloggio e ristorazione	73,93%
Lazio	- H Trasporto e magazzinaggio	75,23%
	- M Attività professionali, scientifiche e tecniche	70,18%
Liguria	- F Costruzioni	74,44%
	- H Trasporto e magazzinaggio	69,17%
Lombardia	- H Trasporto e magazzinaggio	74,44%
	- I Attività servizi alloggio e ristorazione	73,57%
Marche	- F Costruzioni	90,86%
	- N Servizi supporto alle imprese, ecc.	92,68%
Molise	- F Costruzioni	75,00%
	- G Commercio all'ingrosso e al dettaglio	65,25%
Piemonte	- H Trasporto e magazzinaggio	67,02%
	- I Attività servizi alloggio e ristorazione	69,58%
Puglia	- H Trasporto e magazzinaggio	69,75%
	- I Attività servizi alloggio e ristorazione	74,13%
Sardegna	- I Attività servizi alloggio e ristorazione	78,04%
	- N Servizi supporto alle imprese, ecc.	71,51%
Toscana	- I Attività servizi alloggio e ristorazione	66,67%
	- N Servizi supporto alle imprese, ecc.	67,34%
Umbria	- C Attività manifatturiere	57,55%
	- I Attività servizi alloggio e ristorazione	67,78%
Valle d'Aosta	- C Attività manifatturiere	71,43%
	- N Servizi supporto alle imprese, ecc.	92,86%
Veneto	- G Commercio all'ingrosso e al dettaglio	77,39%
	- I Attività servizi alloggio e ristorazione	81,29%

Tabella 20. Sezioni ATECO 2007 con più alti tassi di irregolarità riscontrati nelle Regioni

In calce al presente rapporto sono inserite le tabelle riepilogative dei dati in analisi con la dettagliata ripartizione per ambito territoriale degli accertamenti definiti e del tasso di irregolarità riscontrato a livello regionale.

### **3.3 Numero lavoratori tutelati e principali violazioni accertate**

Il totale dei lavoratori tutelati cui si riferiscono gli illeciti contestati è pari a **59.362** (come riportato nelle tabelle 21 e 22); si segnala, peraltro, che tale dato non-comprende i lavoratori tutelati a seguito di contestazione di violazioni di carattere “generale”, quali ad esempio quelle in materia di sicurezza, che non sono direttamente riferite ad un singolo soggetto ma interessano tutto il personale occupato presso l’azienda ispezionata.

Ad essi vanno aggiunti i lavoratori tutelati con l’adozione di provvedimenti di **diffida accertativa** (12.720), con la **disposizione** (74.705) o all’esito positivo di **conciliazioni monocratiche** (4.955): sommando anche tali dati il numero complessivo dei lavoratori tutelati risulta pari a **151.742**.

Inoltre, nel 2021 sono state riscontrate ulteriori **50.306** violazioni amministrative, come riportato nelle tabelle 21 e 22, tra cui quelle in materia di comunicazione di distacco transnazionale, tessera di riconoscimento, denuncia aziendale, indebita percezione di erogazioni a danno dello Stato, consegna del prospetto paga e del CUD, comunicazione di variazione del rapporto di lavoro, comunicazione di cessazione rapporto di lavoro, corretta registrazione sul LUL, etc.

Nelle tabelle che seguono sono riportati i dati relativi alle principali violazioni riscontrate, distinte per settori produttivi e sezioni Ateco.

Ispettorato Nazionale del Lavoro

Anno 2021

Settore produttivo	Lavoratori cui si riferiscono le violazioni accertate	Lavoro Nero (Lav)	di cui lavoratori extra comunitari sprovvisti di permesso di soggiorno	Caporalato/ Sfruttamento art 603bis cp (Lav.)	Fenomeni interpositori (Lav.)	Distacco Transnazionale (Lav.)	Tutela Minori (Lav.)	Riqualificazioni e (Lav.)	Lavoratrici Madri (Lav.)	Parità Uomo/Donna (Lav.)	Orario di lavoro (Lav.)	Disciplina in materia di autotrasporto Violazioni "Reg CE 561/2006 - C.d.S." (n.ro lav. interessati dalle violazioni)	Disciplina in materia di autotrasporto Violazioni "D.Lgs. N. 234/2007" (n.ro lav. interessati dalle violazioni)	N. Viol. Salute e Sicurezza	N. Viol. Penali (altre)	N. Viol. Amministrative (altre)	Copertura ai quote disabili (numero posizioni non coperte)
Agricoltura	6.804	2.601	173	797	1.517	0	17	6	1	0	502	53	1	1.041	556	3.634	4
Industria	7.691	2.050	280	287	1.099	19	7	267	16	0	2.221	100	28	1.287	631	5.239	48
Edilizia	7.674	2.518	102	9	1.003	131	1	486	4	1	347	93	29	11.274	578	6.891	2
Terziario	37.193	7.981	184	259	9.579	247	89	4.143	211	12	4.435	3.178	437	4.041	2.761	34.542	87
<b>TOTALE</b>	<b>59.362</b>	<b>15.150</b>	<b>739</b>	<b>1.352</b>	<b>13.198</b>	<b>397</b>	<b>114</b>	<b>4.902</b>	<b>232</b>	<b>13</b>	<b>7.505</b>	<b>3.424</b>	<b>495</b>	<b>17.643</b>	<b>4.526</b>	<b>50.306</b>	<b>141</b>

Tabella 21. Numero di lavoratori interessati da illeciti e violazioni accertate per settore produttivo



**Ispettorato Nazionale del Lavoro**  
**Anno 2021**

Codice sezione Ateco 2007	Lavoratori cui si riferiscono le violazioni accertate	Lavoro Nero (Lav.)	di cui lavoratori extra comunitari sprovvisti di permesso di soggiorno	Caporalato / Sfruttamento art 603bis cp (Lav.)	Fenomeni interpositori (Lav.)	Distacco Transnazionale (Lav.)	Tutela Minori (Lav.)	Riqualificazio ne (Lav.)	Lavoratrici Madri (Lav.)	Parità Uomo/ Donna (Lav.)	Orario di lavoro (Lav.)	Disciplina in materia di autotrasporto Violazioni "Reg CE 561/2006 - C.d.S." (n.ro lav. interessati dalle violazioni)	Disciplina in materia di autotrasporto Violazioni "D.Lgs. N. 234/2007" (n.ro lav. interessati dalle violazioni)	N. Viol. Salute e Sicurezza	N. Viol. Penali (altre)	N. Viol. Amministrative (altre)	Copertura ai quote disabili (numero posizioni non coperte)
-A Agricoltura, silvicoltura e pesca	6.804	2.601	173	797	1.517	0	17	6	1	0	502	53	1	1.041	556	3.634	4
-B Estrazione minerali da cave e miniere	45	4	0	0	0	0	0	0	0	0	4	34	0	12	2	8	0
-C Attività manifatturiere	7.309	2.013	279	263	1.094	19	7	214	15	0	2.115	64	17	1.170	590	5.033	48
-D Fornitura energia elettrica, gas, ecc.	110	9	0	24	0	0	0	38	0	0	15	0	0	3	5	13	0
-E Fornitura acqua; reti fognarie, gestione rifiuti, ecc.	227	24	1	0	5	0	0	15	1	0	87	2	11	102	34	185	0
-F Costruzioni	7.674	2.518	102	9	1.003	131	1	486	4	1	347	93	29	11.274	578	6.891	2
-G Commercio all'ingrosso e al dettaglio	4.725	1.952	68	92	341	5	7	250	45	7	827	60	15	1.389	824	8.706	14
-H Trasporto e magazzinaggio	8.785	469	3	2	2.167	4	0	93	9	0	834	3.057	414	229	221	6.599	4
-I Attività servizi alloggio e ristorazione	7.039	3.201	40	13	480	28	58	205	57	0	844	0	0	959	769	6.346	2
-J Servizi informazione e comunicazione	368	67	1	0	37	0	0	146	5	0	3	0	1	32	39	475	1
-K Attività finanziarie e assicurative	28	14	0	0	1	0	0	5	0	0	3	0	0	16	8	37	1
-L Attività immobiliari	55	37	0	0	0	0	0	3	1	0	0	0	0	114	8	90	0
-M Attività professionali, scientifiche e tecniche	1.274	110	1	36	761	45	0	72	7	0	497	0	0	357	89	741	0
-N Servizi supporto alle imprese, ecc.	7.892	626	5	48	4.403	71	0	1.800	20	0	613	1	2	187	212	6.187	23
-O Amministrazione pubblica e difesa, ecc.	86	35	0	5	0	0	0	1	0	0	36	0	0	41	19	21	27
-P Istruzione	355	53	0	0	20	0	0	137	5	0	5	0	0	6	136	77	0
-Q Sanità e assistenza sociale	2.901	296	2	13	847	0	0	1.106	13	5	458	0	0	153	89	1.521	13
-R Attività artistiche, sportive, intrattenimento, ecc.	742	298	30	4	116	0	21	78	1	0	74	0	0	160	53	568	0
-S Altre attività di servizi	2.775	790	33	44	404	94	3	238	47	0	231	60	5	391	233	2.939	2
-T Attività famiglie datori lavoro personale domestico; ecc.	162	32	1	2	2	0	0	9	1	0	10	0	0	6	60	234	0
-U Organizzazioni ed organismi extraterritoriali	6	1	0	0	0	0	0	0	0	0	0	0	0	1	1	1	0
<b>TOTALE</b>	<b>59.362</b>	<b>15.150</b>	<b>739</b>	<b>1.352</b>	<b>13.198</b>	<b>397</b>	<b>114</b>	<b>4.902</b>	<b>232</b>	<b>13</b>	<b>7.505</b>	<b>3.424</b>	<b>495</b>	<b>17.643</b>	<b>4.526</b>	<b>50.306</b>	<b>141</b>

**Tabella 22. Numero di lavoratori interessati da illeciti e violazioni accertate per sezione ATECO 2007**



Di seguito si riporta la distribuzione nei quattro settori produttivi dei **59.362** lavoratori tutelati in occasione delle ispezioni definite nell'anno 2021:

Settore produttivo	Lavoratori cui si riferiscono le violazioni accertate
Agricoltura	6.804
Industria	7.691
Edilizia	7.674
Terziario	37.193
<b>TOTALE</b>	<b>59.362</b>

**Tabella 23. Distribuzione lavoratori interessati da illeciti per settore produttivo**

I lavoratori irregolari risultano inoltre maggiormente concentrati nelle seguenti attività:

Codice sezione Ateco 2007	Lavoratori cui si riferiscono le violazioni accertate
- A Agricoltura, silvicoltura e pesca	6.804
- C Attività manifatturiere	7.309
- F Costruzioni	7.674
- G Commercio all'ingrosso e al dettaglio	4.725
- H Trasporto e magazzinaggio	8.785
- I Attività servizi alloggio e ristorazione	7.039
- M Attività professionali, scientifiche e tecniche	1.274
- N Servizi supporto alle imprese, ecc.	7.892
- Q Sanità e assistenza sociale	2.901
- S Altre attività di servizi	2.775

**Tabella 24. Distribuzione lavoratori interessati da illeciti per codice sezione Ateco 2007**

I lavoratori tutelati risultano così ripartiti con riferimento alle aree territoriali

– a livello interregionale:

Ambito territoriale	Lavoratori cui si riferiscono le violazioni accertate
IIL Centro	17.122
IIL Nord Est	16.945
IIL Nord Ovest	12.216
IIL Sud	13.079
<b>TOTALE</b>	<b>59.362</b>

**Tabella 25. Distribuzione interregionale dei lavoratori interessati da illeciti**

– a livello regionale:

Regione	Lavoratori cui si riferiscono le violazioni accertate
Abruzzo	2.076
Basilicata	916
Calabria	1.894
Campania	4.951
Emilia Romagna	6.521
Friuli Venezia Giulia	1.655
Lazio	5.104
Liguria	807
Lombardia	6.376
Marche	4.528
Molise	403
Piemonte	4.766
Puglia	4.915
Sardegna	4.312
Toscana	3.942
Umbria	1.688
Valle d'Aosta	267
Veneto	4.241
<b>TOTALE</b>	<b>59.362</b>

**Tabella 26. Distribuzione regionale dei lavoratori interessati da illeciti**

Le tabelle riepilogative dei dati in analisi con la dettagliata ripartizione del numero dei lavoratori interessati dagli illeciti e dalle principali violazioni accertate a livello regionale sono riportate in calce al presente rapporto.

### 3.4 Lavoratori tutelati tramite disposizione

Una ulteriore forma di tutela dei lavoratori, il cui numero non è al momento compreso nelle tabelle del precedente paragrafo, è stata ottenuta mediante l'istituto della disposizione.

Allo scopo di promuovere la legalità dei rapporti di lavoro e di rafforzare la tutela sostanziale dei lavoratori, l'art. 12 bis del D.L. n. 76/2020 ha integralmente sostituito l'art. 14 del D.Lgs. n. 124/2004, ampliandone l'ambito di applicazione e semplificando l'utilizzo del potere di disposizione attribuito al personale ispettivo dell'INL.

Il novellato art. 14 prevede l'adozione della disposizione in tutti i casi in cui le irregolarità rilevate in materia di lavoro e legislazione sociale non siano soggette ad apposite sanzioni penali o amministrative, sia quando gli obblighi violati siano previsti da norme di legge, che quando siano stabiliti da previsioni contrattuali.

Si rimanda alle tabelle riepilogative sottostanti, che riportano i risultati ottenuti nel primo anno di piena applicazione della nuova normativa, distinti per settore produttivo di intervento e per aree geografiche, tra cui quelli relativi alla vigilanza speciale sviluppata sui riders in coordinamento con la Procura di Milano.

Lavoratori tutelati con disposizione	
Settore produttivo	Lavoratori
Agricoltura	867
Industria	2.903
Edilizia	2.959
Terziario	67.976
<b>TOTALE</b>	<b>74.705</b>

Tabella 27. Distribuzione lavoratori tutelati con disposizione per settore produttivo

Lavoratori tutelati con disposizione	
Ambito territoriale	Lavoratori
IIL Centro	2.299
IIL Nord Est	3.624
IIL Nord Ovest	63.579
IIL Sud	5.203
<b>TOTALE</b>	<b>74.705</b>

Tabella 28. Distribuzione interregionale dei lavoratori tutelati con disposizione



Lavoratori tutelati con disposizione	
Ambito territoriale	Lavoratori
Abruzzo	179
Basilicata	11
Calabria	77
Campania	4.131
Emilia Romagna	937
Friuli Venezia-Giulia	69
Lazio	682
Liguria	87
Lombardia	60.296
Marche	604
Molise	7
Piemonte	3.174
Puglia	977
Sardegna	679
Toscana	477
Umbria	282
Valle d'Aosta	22
Veneto	2.014
<b>TOTALE</b>	<b>74.705</b>

Tabella 29, Distribuzione regionale dei lavoratori tutelati con disposizione

### 3.5 Principali fenomeni oggetto di vigilanza nel 2021

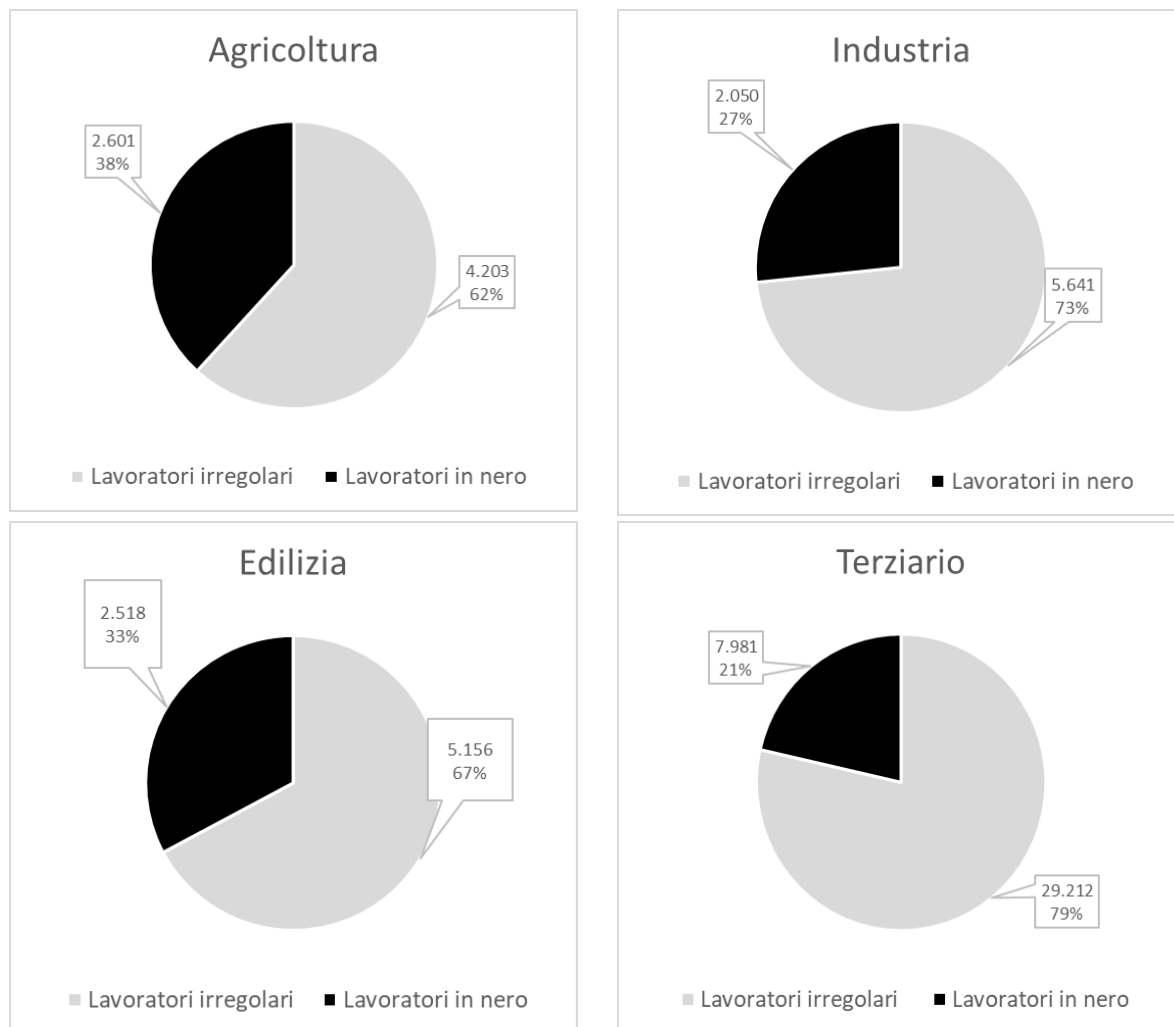
#### 3.5.1 Lavoro sommerso

Anche nel corso del 2021 è stata assicurata la realizzazione di azioni mirate al contrasto del lavoro sommerso che hanno consentito di tutelare **15.150** lavoratori occupati "in nero", **739** dei quali extracomunitari privi di regolare permesso di soggiorno.

Pertanto, la presenza di lavoratori "in nero" costituisce circa il **26%** dei 59.362 lavoratori irregolari indicati nel paragrafo precedente ed è stata rilevata nel **39%** delle 39.052 ispezioni con esito irregolare.

La distribuzione della **percentuale dei lavoratori "in nero" rispetto al totale dei lavoratori irregolari** nei singoli **settori produttivi** è la seguente:

- **Agricoltura** (38%) - **Edilizia** (33%) - **Industria** (27%) - **Terziario** (21%)



Si riportano di seguito le percentuali più alte di presenza di lavoratori in nero sul totale dei lavoratori irregolari riscontrate nei settori individuati in base alla classificazione ATECO, ad eccezione degli ambiti meno significativi a causa del limitato numero di accertamenti effettuati:

- **Attività dei servizi di alloggio e di ristorazione** - Ateco I: 45%;
- **Commercio ingrosso e dettaglio, riparazione autoveicoli e motocicli** - Ateco G: 41%;
- **Agricoltura** - Ateco A: 38%;
- **Costruzioni** - Ateco F: 33%;
- **Altre attività di servizi** - Ateco S: 28%;
- **Attività manifatturiere** - Ateco C: 28%.

La percentuale dei lavoratori “in nero” sul totale dei lavoratori interessati da irregolarità risulta così distribuita nelle diverse aree territoriali:

- **Ispettorato interregionale del lavoro Centro:** 23%;
- **Ispettorato interregionale del lavoro Nord Est:** 18%;
- **Ispettorato interregionale del lavoro Nord Ovest:** 20%;
- **Ispettorato interregionale del lavoro Sud:** 44%.

A livello regionale, gli indici più elevati sono stati rilevati in **Calabria** (59%), **Campania** (45%), **Puglia** (41%), **Molise** (39%), **Basilicata** (35%) e **Toscana** (33%).

Analizzando il rapporto tra il **numero di lavoratori “in nero”** e quello **delle ispezioni con esito irregolare**, emerge quanto segue:

– settori produttivi:

- **Agricoltura**: 88 lavoratori “in nero” ogni 100 aziende;
- **Industria**: 53 lavoratori “in nero” ogni 100 aziende;
- **Terziario**: 41 lavoratori “in nero” ogni 100 aziende;
- **Edilizia**: 20 lavoratori “in nero” ogni 100 aziende;

– sezioni ATECO:

- **Agricoltura** - Ateco A: **88** lavoratori “in nero” ogni 100 aziende;
- **Attività artistiche, sportive, intrattenimento** - Ateco R: **75** lavoratori “in nero” ogni 100 aziende;
- **Attività dei servizi di alloggio e di ristorazione** - Ateco I: **63** lavoratori “in nero” ogni 100 aziende;
- **Attività manifatturiere** - Ateco C: **57** lavoratori “in nero” ogni 100 aziende;
- **Istruzione** – Ateco P: **53** lavoratori “in nero” ogni 100 aziende;
- **Sanità ed assistenza sociale** - Ateco Q: **47** lavoratori “in nero” ogni 100 aziende;
- **Altre attività di servizi** - Ateco S: **46** lavoratori “in nero” ogni 100 aziende;
- **Commercio ingrosso e dettaglio, riparazione autoveicoli e motocicli** - Ateco G: **41** lavoratori “in nero” ogni 100 aziende);

– aree territoriali:

- **Ispettorato interregionale del lavoro Centro**: **37** lavoratori “in nero” ogni 100 aziende;
- **Ispettorato interregionale del lavoro Nord Est**: **34** lavoratori “in nero” ogni 100 aziende;
- **Ispettorato interregionale del lavoro Nord Ovest**: **34** lavoratori “in nero” ogni 100 aziende;
- **Ispettorato interregionale del lavoro Sud**: **47** lavoratori “in nero” ogni 100 aziende.

Al netto delle realtà territoriali in cui il limitato numero di accessi effettuati incide sulla rappresentatività del dato rilevato, le percentuali più elevate a livello regionale sono state rilevate in **Campania** (60 lavoratori “in nero” per 100 ispezioni con esito irregolare), **Toscana** (52 lavoratori “in nero” per 100 ispezioni con esito irregolare), **Calabria** (48 lavoratori “in nero” per 100 ispezioni con esito irregolare), **Puglia** (46 lavoratori “in nero” per 100 ispezioni con esito irregolare), **Emilia-Romagna - Piemonte** (43 lavoratori “in nero” per 100 ispezioni con esito irregolare) e **Lazio** (35 lavoratori “in nero” per 100 ispezioni con esito irregolare).

I settori in cui si riscontra mediamente una maggiore presenza di lavoratori “in nero” per ciascuna azienda risultata irregolare sono quelli dell’**agricoltura**, dei servizi di **alloggio e ristorazione**, del **manifatturiero**, del **commercio all’ingrosso e al dettaglio** e dei **servizi supporto alle imprese**.

### 3.5.1.1 Sospensioni dell'attività imprenditoriale (art. 14 del D.Lgs. n. 124/2004)

Il potere di sospensione dell'attività imprenditoriale (attribuito al personale ispettivo dall'art. 14 del D.Lgs. n. 81/2008) è stato rafforzato a seguito delle modifiche introdotte da D.L. 21 ottobre 2021, n. 146, recante "Misure urgenti in materia economica e fiscale, a tutela del lavoro e per esigenze indifferibili", convertito con modificazioni dalla L. 17 dicembre 2021, n. 215. Tale norma ha operato una vera e propria riforma strutturale del sistema della vigilanza al fine di rafforzare l'efficacia degli interventi di contrasto agli infortuni sul lavoro e alle malattie professionali: sono stati, infatti, riorganizzati e ampliati i sistemi di controllo e, in particolare, sono state estese le competenze dell'Ispettorato nazionale del lavoro, in precedenza sostanzialmente limitate ai soli cantieri edili, a tutti i settori di attività.

A seguito della citata riforma, dal 22 ottobre 2021, il provvedimento di sospensione deve essere adottato ogniqualvolta il personale ispettivo accerti che almeno il 10% (in precedenza la percentuale era il 20%) dei lavoratori presenti sul luogo di lavoro risulti occupato in nero al momento dell'accesso ispettivo ovvero risulti inquadrato come lavoratore autonomo occasionale in assenza delle condizioni richieste dalla normativa. La sospensione dell'attività imprenditoriale va altresì disposta tutte le volte che siano riscontrate le gravi violazioni in materia di salute e sicurezza sul lavoro di cui all'Allegato I dello stesso T.U. 81/2008, senza che sia più necessario verificare la ricorrenza della reiterazione.

Nel corso dell'intero anno 2021 sono stati adottati **3.971** provvedimenti di sospensione dell'attività imprenditoriale.

Tra le motivazioni di tali provvedimenti si sono confermate predominanti le fattispecie relative all'impiego di lavoratori "in nero" (**3.641**), mentre i casi residui (**330** di cui 321 dopo in 21 ottobre, data di entrata in vigore del D.L. 146/2021), ancorché in deciso aumento rispetto al 2020 quando se ne erano registrati 28, afferiscono a violazioni della disciplina in materia di tutela della salute e sicurezza.

Rilevazione dati: Monitoraggio applicazione art. 14 D.Lgs. 9 aprile 2008, n. 81 così come modificato dall'art. 11 del D.Lgs. n. 106/2009 e s.m.i.;						
Anno 2021						
Settore produttivo	Numero Provvedimenti di sospensione adottati				Numero provvedimenti revocati per regolarizzazione	% provvedimenti revocati su provvedimenti adottati
	Totale provvedimenti	di cui per l'impiego di personale non risultante dalla documentazione obbligatoria anno 2021	di cui per gravi e reiterate violazioni in materia di tutela della salute e della sicurezza sul lavoro - fino al 21 ottobre 2021 (D.L. 146/2021)	di cui per gravi violazioni in materia di salute e sicurezza - dal 22 ottobre 2021 (D.L. 146/2021)		
Agricoltura	343	326	-	17	263	77%
Industria	612	569	-	43	502	82%
Edilizia	1.007	860	6	141	826	82%
Terziario	2.009	1.886	3	120	1.761	88%
<b>TOTALE</b>	<b>3.971</b>	<b>3.641</b>	<b>9</b>	<b>321</b>	<b>3.352</b>	<b>84%</b>

Tabella 30. Provvedimenti di sospensione attività imprenditoriale adottati per settore produttivo

Rilevazione dati:  
Monitoraggio applicazione art. 14 D.Lgs. 9 aprile 2008, n. 81 così come modificato dall'art. 11 del D.Lgs. n. 106/2009 e s.m.i.

Anno 2021

Settore merceologico	Macrocategoria ATECO	Numero Provvedimenti di sospensione adottati				Numero provvedimenti revocati per regolarizzazione	% provvedimenti revocati su provvedimenti adottati
		Totale provvedimenti	di cui per l'impiego di personale non risultante dalla documentazione obbligatoria anno 2021	di cui per gravi e reiterate violazioni in materia di tutela della salute e della sicurezza sul lavoro - fino al 21 ottobre 2021 (D.L. 146/2021)	di cui per gravi violazioni in materia di salute e sicurezza - dal 22 ottobre 2021 (D.L. 146/2021)	Totale provvedimenti	
Agricoltura, silvicoltura e pesca	A	343	326	-	17	263	77%
Estrazione di minerali da cave e miniere	B	-	-	-	-	-	0%
Attività manifatturiere	C	601	560	-	41	495	82%
Fornitura di energia elettrica, gas, vapore e aria condizionata	D	1	1	-	-	1	100%
Fornitura di acqua; reti fognarie, attività di gestione rifiuti e risanamento	E	10	8	-	2	6	60%
Costruzioni	F	1.007	860	6	141	826	82%
Commercio all'ingrosso e al dettaglio; riparazione di autoveicoli e motocicli	G	646	604	1	41	561	87%
Trasporto e magazzinaggio	H	42	37	-	5	40	95%
Attività dei servizi di alloggio e di ristorazione	I	980	924	2	54	866	88%
Servizi di informazione e comunicazione	J	5	5	-	-	5	100%
Attività finanziarie e assicurative	K	3	3	-	-	3	100%
Attività immobiliari	L	12	10	-	2	11	92%
Attività professionali, scientifiche e tecniche	M	22	20	-	2	15	68%
Noleggio, agenzie di viaggio, servizi di supporto alle imprese	N	46	41	-	5	39	85%
Amministrazione pubblica e difesa; Assicurazione sociale obbligatoria	O	2	2	-	-	2	100%
Istruzione	P	5	5	-	-	5	100%
Sanità e assistenza sociale	Q	7	7	-	-	7	100%
Attività artistiche, sportive, di intrattenimento e divertimento.	R	50	48	-	2	42	84%
Altre attività di servizi	S	189	180	-	9	165	87%
Attività di famiglie e convivenze come datori di lavoro per personale domestico; produzione di beni e servizi indifferenziati per uso proprio da parte	T	-	-	-	-	-	0%
Organizzazioni ed organismi extraterritoriali	U	-	-	-	-	-	0%
<b>TOTALE</b>		<b>3.971</b>	<b>3.641</b>	<b>9</b>	<b>321</b>	<b>3.352</b>	<b>84%</b>

**Tabella 31. Provvedimenti di sospensione attività imprenditoriale adottati per sezione ATECO**

Come nei precedenti anni, significativa è la percentuale delle revoche per avvenuta regolarizzazione e versamento della prescritta “somma aggiuntiva” (**84%** dei provvedimenti adottati, pari a **3.352** revoche), a conferma dell’efficacia dell’istituto che, nella maggior parte dei casi, consente l’effettiva tutela dei lavoratori interessati attraverso il ripristino di condizioni di legalità del rapporto e di sicurezza dell’ambiente di lavoro (tabelle 30 e 31).

I provvedimenti in questione risultano così distribuiti (tabelle 30 e 31):

– per settori produttivi:

- **Agricoltura: 343** sospensioni, di cui **263** revocate, adottate nel 12% delle ispezioni concluse con verbale di illecito;
- **Industria: 612** sospensioni, di cui **502** revocate, adottate nel 16% delle ispezioni concluse con verbale di illecito;
- **Terziario: 2.009** sospensioni, di cui **1.761** revocate, adottate nel 10% delle ispezioni concluse con verbale di illecito;
- **Edilizia: 1.007** sospensioni, di cui **826** revocate, adottate nel 8% delle ispezioni concluse con verbale di illecito;

– per sezioni ATECO:

la maggiore incidenza delle sospensioni si rileva nelle attività di:



- **Edilizia** - Ateco F: **1.007** sospensioni, di cui **826** revocate, nel 8% delle ispezioni concluse con verbale di illecito;
- **Servizi, alloggi e ristorazione** - Ateco I: **980** sospensioni, di cui **866** revocate, adottate nel 19% delle ispezioni concluse con verbale di illecito;
- **Attività manifatturiere** - Ateco C: **601** sospensioni, di cui **495** revocate nell'17% delle ispezioni concluse con verbale di illecito;
- **Commercio all'ingrosso e al dettaglio; riparazione di autoveicoli e motocicli** - Ateco G: **646** sospensioni, di cui **561** revocate, adottate nel 14% delle ispezioni concluse con verbale di illecito.

### 3.5.2 Contrasto al caporalato e allo sfruttamento lavorativo

Si conferma, anche per il 2021, l'impegno dell'Ispettorato nazionale del lavoro per la tutela dei lavoratori vittime di **caporalato e sfruttamento lavorativo**, anche attraverso le specifiche azioni previste dal Piano triennale in materia anni 2020-2022 e, in particolare, dall'obiettivo prioritario 8.

Nel corso del 2021, infatti, all'esito dell'azione di vigilanza, ordinaria e straordinaria, effettuata dal personale civile e militare dell'Ispettorato nazionale sono state identificate **2.192** vittime di sfruttamento lavorativo, con un incremento del 18,5% rispetto al 2020 (1.850), di cui **380** erano extracomunitari privi di regolare permesso di soggiorno (maggiormente esposti al fenomeno in questione) e **1.680** lavoratori "in nero".

Sono stati deferiti all'Autorità giudiziaria **418** trasgressori – 54 dei quali denunciati in stato di arresto.

Nei grafici che seguono (3 e 4) i risultati dell'azione di contrasto al caporalato e allo sfruttamento lavorativo sono distinti tra quelli conseguiti, rispettivamente, dai militari del Comando CC Tutela Lavoro e dal personale ispettivo dell'INL:

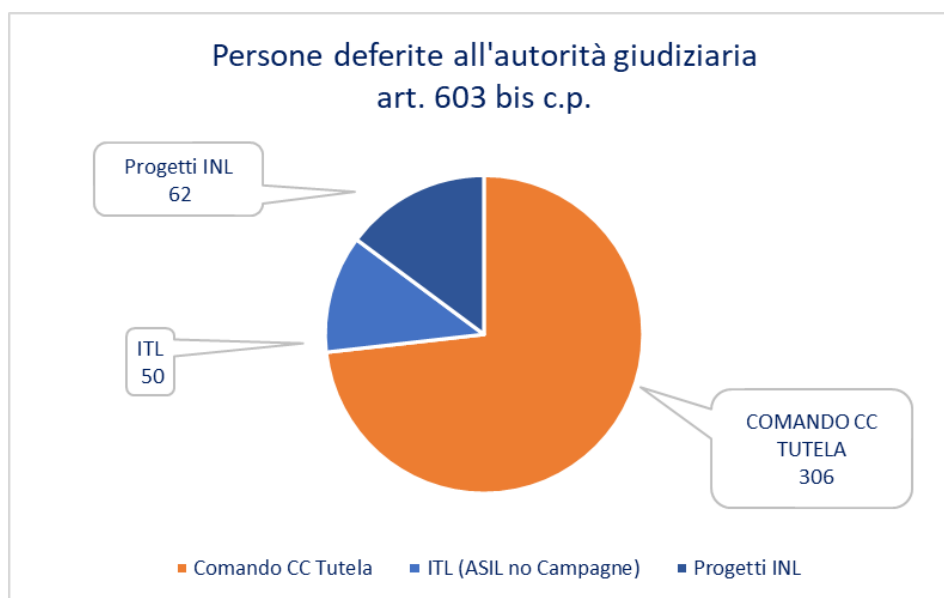


Grafico 3. Persone deferite all'autorità giudiziaria ex art. 603 bis CP - distribuzione tra Comando CC TL e Ispettori del lavoro

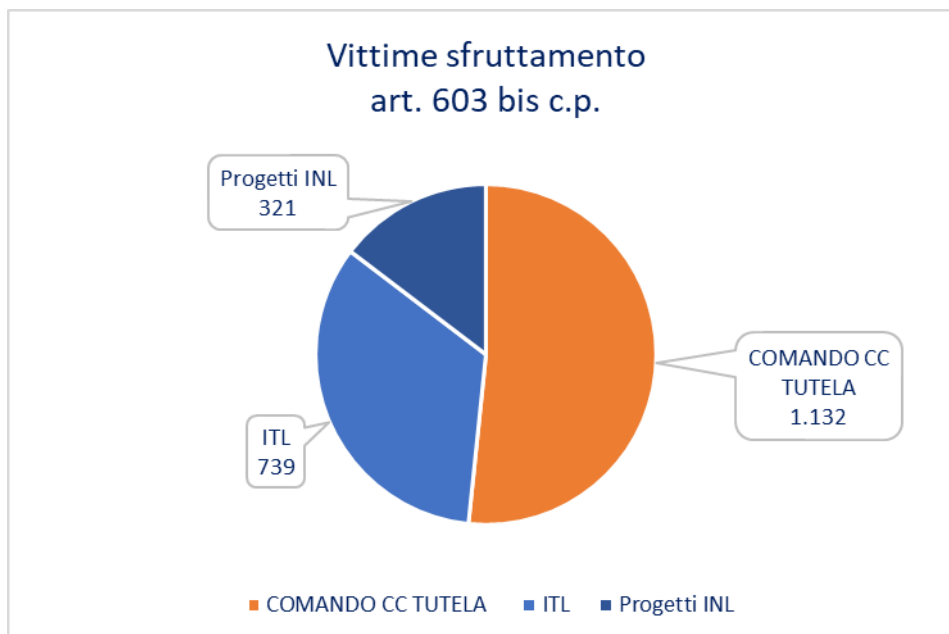


Grafico 4. Vittime di sfruttamento art. 603 bis CP tutelate - distribuzione tra Comando CC TL e Ispettori del lavoro

Anche in questo caso è opportuno ribadire che i dati illustrati si riferiscono agli ambiti e ai fenomeni oggetto di ispezione, selezionati in base alla preventiva attività di intelligence e, pertanto, non costituiscono una descrizione statisticamente rappresentativa delle caratteristiche dell'intero mercato del lavoro.

La percentuale dei lavoratori **vittime di sfruttamento lavorativo** rispetto al complesso dei lavoratori irregolari è risultata:

- per macrosettori produttivi, pari a:
  - **Agricoltura:** 11,7%;
  - **Industria:** 3,7%;
- più elevata nelle sezioni di attività classificate secondo codici ATECO:
  - **Fornitura energia elettrica e gas** - Ateco D: 21,82%;
  - **Agricoltura** - Ateco A: 11,71%;
  - **Attività manifatturiere** - Ateco C: 3,60%;
  - **Attività professionali scientifiche e tecniche** - Ateco M: 2,83%;
  - **Commercio ingrosso e dettaglio, riparazione autoveicoli motocicli** - Ateco G: 1,95%;
- su base interregionale e territoriale (a fronte del dato nazionale pari al **2,28%**, pari a:
  - **Ispettorato interregionale del lavoro Centro:** 3,78%;
  - **Ispettorato interregionale del lavoro Nord-Est:** 2,11%;
  - **Ispettorato interregionale del lavoro Nord-Ovest:** 1,46%;
  - **Ispettorato interregionale del lavoro Sud:** 1,28%.

Al netto delle realtà territoriali in cui il limitato numero di accessi effettuati incide sulla rappresentatività del dato rilevato, gli indici più elevati sono stati riscontrati nelle Regioni **Sardegna** (10%), **Abruzzo, Marche e Friuli-Venezia Giulia** (5%) infine **Basilicata, Liguria, Lombardia e Molise** (2%).

Assumendo invece a riferimento il parametro del **numero delle ispezioni irregolari definite** nell'anno, si constata come la **concentrazione di lavoratori vittime di sfruttamento lavorativo** (ovvero il numero medio di lavoratori sfruttati ogni 100 aziende ispezionate nei cui riguardi sono state contestate irregolarità) sia risultata più elevata:

– nei seguenti macrosettori produttivi:

- **Agricoltura** (in media 26,9 lavoratori sfruttati ogni 100 aziende irregolari);
- **Industria** (in media 7,5 lavoratori sfruttati ogni 100 aziende irregolari);

– nelle seguenti sezioni di attività ATECO:

- **Fornitura energia elettrica e gas** – Ateco D (in media 40 lavoratori sfruttati ogni 100 aziende irregolari, sebbene il dato risenta dell'esiguità del numero di aziende irregolari riguardo un piccolo numero di aziende irregolari);
- **Agricoltura** -Ateco A (in media 26,9 lavoratori sfruttati ogni 100 aziende irregolari);
- **Attività professionali e scientifiche e tecniche** – Ateco M (in media 5,1 lavoratori sfruttati ogni 100 aziende irregolari).

È proseguita, inoltre, l'attività sviluppata nell'ambito dei progetti "SU.PR.EME. Italia" e "A.L.T. Caporalato!" mirati, rispettivamente, a specifiche Regioni del Sud (nel solo settore agricolo) e del Centro e Nord Italia (in diversi settori produttivi, con particolare attenzione a quello agricolo) in cui si è ritenuto opportuno rafforzare l'azione di contrasto alle fattispecie illecite in esame.

Grazie ai suddetti progetti sono state infatti organizzate apposite task-force, costituite secondo l'ormai consolidato modello multi-agenzia che prevede il coordinamento con le autorità locali (procure e prefetture) e con altri organi di vigilanza (INPS, INAIL, Polizia di Stato, GdF, ASL, ecc.).

Tali azioni sono state supportate dal contributo determinante di qualificati mediatori culturali dell'OIM, tanto nel corso degli accessi ispettivi quanto nei momenti di preparazione degli stessi e in quelli di follow-up e presa in carico delle vittime bisognose di protezione e di appositi percorsi di reinserimento socio-lavorativo.

In occasione dei controlli effettuati in task force, nelle 140 settimane di attività ispettiva in diverse Regioni italiane (ad eccezione di Molise, Umbria, e Valle d'Aosta), sono state ispezionate oltre **2.000** aziende, è stata verificata la correttezza della posizione lavorativa di **13.046** lavoratori e sono state riscontrate irregolarità in relazione ai rapporti di lavoro di **2.991 soggetti**, opportunamente tutelati. Di questi **1.128** sono risultati occupati totalmente in nero tra cui **314** extracomunitari privi di regolare permesso di soggiorno. Sono state altresì identificate **321** vittime di sfruttamento lavorativo e denunciati all'autorità giudiziaria **62** responsabili.

Sono stati inoltre adottati **201** provvedimenti di sospensione dell'attività imprenditoriale per impiego di lavoro nero o irregolarità in materia di salute e sicurezza.



### **3.5.3 Illecite esternalizzazioni e interposizioni – elusione della normativa in materia di codatorialità e distacco**

A seguito dell'azione di vigilanza mirata alla verifica del corretto ricorso agli strumenti di esternalizzazione dell'attività produttiva quali appalti, distacchi o somministrazioni, il personale ispettivo ha riscontrato **13.198** posizioni lavorative irregolari.

In termini assoluti, il maggior numero di illeciti è stato rilevato negli ambiti produttivi di cui alle sezioni Ateco:

- *Noleggio, agenzie di viaggio, servizi di supporto alle imprese* - Ateco N: **4.403** lavoratori interessati;
- *Trasporto e magazzinaggio* - Ateco H: **2.167** lavoratori interessati;
- *Agricoltura* - Ateco A: **1.517** lavoratori interessati;
- *Attività manifatturiere* - Ateco C: **1.094** lavoratori interessati;
- *Costruzioni* - Ateco F: **1.003** lavoratori interessati;
- *Sanità ed assistenza sociale* - Ateco Q: **847** lavoratori interessati;
- *Attività professionali scientifiche e tecniche* - Ateco M: **761** lavoratori interessati.

Su base territoriale le violazioni riscontrate si presentano maggiormente concentrate nelle Regioni: **Lombardia** (2.001 lavoratori), **Lazio** (1.769 lavoratori), **Piemonte** (1.539 lavoratori), **Marche** (1.490 lavoratori) e **Veneto** (1.204 lavoratori).

In termini percentuali invece, i **lavoratori interessati da esternalizzazioni e interposizione di manodopera illecita rispetto al complesso dei lavoratori irregolari** nel corso del 2021 risultano:

- per macrosettori produttivi, pari a:
  - **Terziario**: 26%;
  - **Agricoltura**: 22%;
  - **Industria**: 14%;
  - **Edilizia**: 13%;
- per sezioni di attività classificate secondo i codici ATECO, pari a:
  - **Attività professionali, scientifiche e tecniche** - Ateco M: 60%;
  - *Noleggio, agenzie di viaggi, servizi di supporto alle imprese* - Ateco N: 56%;
  - **Sanità e assistenza sociale** - Ateco Q: 29%;
  - *Trasporto e magazzinaggio* - Ateco H: 25%;
  - **Agricoltura** - Ateco A: 22%;
- per ambito territoriale (a fronte della percentuale del **22%** rilevata a livello nazionale), pari a:
  - **Ispettorato interregionale del lavoro Centro**: 24%;
  - **Ispettorato interregionale del lavoro Nord Est**: 24%;
  - **Ispettorato interregionale del lavoro Nord Ovest**: 30%;
  - **Ispettorato interregionale del lavoro Sud**: 9%.

Gli indici più elevati si riscontrano nelle Regioni: **Umbria** (50%), **Friuli-Venezia Giulia** (36%), **Lazio** (35%), **Marche** (33%), **Piemonte** (32%) e **Lombardia** (31%).

Si indica di seguito la percentuale di lavoratori interessati agli illeciti interpositori **in rapporto al numero di accertamenti definiti con contestazione di violazioni**:

- con riferimento ai macrosettori produttivi:
  - in **Agricoltura**: 51 lavoratori ogni 100 aziende irregolari;
  - nel **Terziario**: 49 lavoratori ogni 100 aziende irregolari;
  - nell'**Industria**: 29 lavoratori ogni 100 aziende irregolari;
  - nell'**Edilizia**: 8 lavoratori ogni 100 aziende irregolari.
- In relazione agli ambiti di attività distinti per codice ATECO:
  - **Noleggio, agenzie di viaggi, servizi di supporto alle imprese** - Ateco N: 219 lavoratori ogni 100 aziende irregolari;
  - **Sanità e assistenza sociale** - Ateco Q: 135 lavoratori ogni 100 aziende irregolari;
  - **Attività professionali, scientifiche e tecniche** - Ateco M: 109 lavoratori ogni 100 aziende irregolari;
  - **Trasporto e magazzinaggio** - Ateco H: 68 lavoratori ogni 100 aziende irregolari;
  - **Agricoltura** - Ateco A: 51 lavoratori ogni 100 aziende irregolari.

Su base territoriale, gli indici più elevati si riscontrano nelle seguenti Regioni: **Umbria** (78 lavoratori ogni 100 aziende irregolari), **Friuli-Venezia Giulia** (67 lavoratori ogni 100 aziende irregolari), **Marche** (66 lavoratori ogni 100 aziende irregolari), **Valle d'Aosta** (65 lavoratori ogni 100 aziende irregolari), **Piemonte** (64 lavoratori ogni 100 aziende irregolari), **Lombardia** (55 lavoratori ogni 100 aziende irregolari) e **Sardegna** (51 lavoratori ogni 100 aziende irregolari).

In particolare, si segnala che, nelle Regioni **Umbria, Lombardia e Abruzzo**, si è registrato un rapporto significativo tra numero di lavoratori interessati da fenomeni interpositori e numero di aziende irregolari nel settore della sanità ed assistenza sociale (rispettivamente 5.167, 435 e 313 lavoratori ogni 100 aziende irregolari); nelle Regioni **Piemonte, Sardegna, Valle d'Aosta e Umbria** il rapporto in questione risulta rilevante nel settore servizi di supporto alle imprese (rispettivamente 539, 490, 362 e 351) nel **Friuli-Venezia Giulia** il rapporto in questione risulta più rilevante nel settore delle attività professionali, scientifiche e tecniche (2.226 lavoratori ogni 100 aziende irregolari) sebbene in alcuni casi il numero di aziende irregolari sia limitato.

### **3.5.4 Distacco transnazionale**

Gli interventi mirati al contrasto delle forme di distacco transnazionale fittizio hanno confermato che le pratiche illecite connesse alla delocalizzazione delle imprese costituiscono uno degli strumenti di dumping sociale, con impatto negativo sui diritti sostanziali dei lavoratori.

In tale contesto sono stati tutelati **397** lavoratori, soprattutto nelle Regioni del **Nord Italia**, dove si concentra il 78% di essi (310).

Il rapporto tra il numero dei lavoratori interessati dalle violazioni in discussione e quello dei lavoratori complessivamente tutelati si presenta nelle Regioni: **Marche** (1,7%), **Campania** (1,6%), **Lombardia** (1,5%), **Veneto** (1,1%) ed **Emilia-Romagna** (1%);

- in relazione a settori produttivi e sezioni ATECO, il suddetto rapporto percentuale è risultato significativo nelle attività corrispondenti ai codici:
  - **Attività professionali, scientifiche e tecniche** - Ateco M: 3,53 ogni 100 lavoratori irregolari / 6,4 ogni 100 ispezioni irregolari;
  - **Altre attività di servizi** - Ateco S: 3,39 ogni 100 lavoratori irregolari / 5,4 ogni 100 ispezioni irregolari;
  - **Costruzioni** – Ateco F: 1,71 ogni 100 lavoratori irregolari / 1 ogni 100 ispezioni irregolari.

È proseguita l'attività di collaborazione amministrativa dell'Agenzia con le autorità di controllo degli altri Stati membri dell'UE in materia di lavoro, legislazione sociale e salute e sicurezza nei luoghi di lavoro. Tale collaborazione è stata favorita dal supporto fornito dall'ELA (Autorità Europea del Lavoro) per la programmazione e realizzazione di ispezioni concertate e congiunte: tra queste si segnala l'effettuazione di un'operazione di vigilanza nel settore dell'autotrasporto svolta dall'INL, unitamente alla Guardia di Finanza e alla Polizia Stradale e in collaborazione con le autorità di controllo di Romania, Belgio e Slovacchia e di un'operazione in materia di distacco transnazionale e salute e sicurezza condotta dall'autorità di controllo francese in collaborazione con l'INL in relazione ai lavori in corso per la realizzazione della linea ad alta velocità Torino-Lione.

La cooperazione con gli organi di controllo degli altri Paesi membri dell'UE è stata altresì favorita dal frequente utilizzo della piattaforma IMI (Sistema di informazioni del mercato interno) per lo scambio di notizie utili all'efficacia dei controlli, per la notifica transnazionale degli atti ispettivi nonché per il recupero delle sanzioni irrogate.

Attraverso tale sistema, nel 2021, sono state ricevute **215** richieste di collaborazione ed inoltrate **109** richieste alle autorità degli altri Stati membri.

### **3.5.5 Irregolarità e frodi relative agli ammortizzatori sociali e alle misure di sostegno al reddito**

Nell'anno **2021** sono stati svolti o definiti controlli nei confronti di **8.179** aziende che hanno richiesto e beneficiato di ammortizzatori sociali, così suddivisi nei 4 ambiti interregionali:

- **Ispettorato interregionale del lavoro Nord Ovest:** 1.738;
- **Ispettorato interregionale del lavoro Nord Est:**1.692;
- **Ispettorato interregionale del lavoro Centro:**2.708;
- **Ispettorato interregionale del lavoro Sud:**2.041.

Nel corso degli accertamenti sono emerse 192 irregolarità strettamente connesse alla fruizione degli ammortizzatori sociali, 615 violazioni di altra natura, 34 illeciti penalmente rilevanti che hanno determinato notizie di reato alle Procure della Repubblica territorialmente competenti. Sono state, inoltre, contestate violazioni riferite a 760 lavoratori impiegati in nero ed appartenenti a nuclei familiari percettori di reddito di cittadinanza.

### **3.5.6 Tutela delle categorie più vulnerabili**

In occasione delle verifiche ispettive svolte a tutela di lavoratori appartenenti alle categorie più vulnerabili (cittadini di Stati extra UE, minori, disabili, lavoratrici madri) sono stati conseguiti i risultati illustrati di seguito.

### **3.5.6.1 Extracomunitari privi di permesso di soggiorno**

Il personale ispettivo ha rilevato l'occupazione "in nero" di **739 extracomunitari privi di permesso di soggiorno**, così distribuiti tra i settori di riferimento (in termini percentuali rispetto al totale dei lavoratori irregolari):

- **Industria**: 3,6%;
- **Agricoltura**: 2,5%;
- **Edilizia**: 1,3%;
- **Terziario**: 0,5%.

Nell'ambito del settore terziario la loro maggiore incidenza si riscontra nelle seguenti attività:

- **Attività artistiche, sportive, di intrattenimento e divertimento** - Ateco R:4,04%;
- **Commercio all'ingrosso e al dettaglio; riparazione di autoveicoli e motocicli** - Ateco G: 1,44%;
- **Altre attività di servizi** – Ateco S: 1,19%.

In termini assoluti, il maggior numero di lavoratori extracomunitari irregolarmente soggiornanti in Italia è stato invece rilevato nelle attività individuate dai codici:

- **Attività manifatturiere** – Ateco C: 279;
- **Agricoltura** – Ateco A: 173;
- **Costruzioni** – Ateco F: 102;
- **Commercio all'ingrosso e al dettaglio; riparazione di autoveicoli e motocicli** – Ateco G: 68.

### **3.5.6.2 Minori**

L'azione di vigilanza svolta dagli ispettori degli Uffici territoriali dell'Agenzia ha consentito di tutelare **114** minori irregolarmente occupati.

Il settore in cui è stato riscontrato, in termini assoluti, il maggior numero di illeciti in materia di sfruttamento di lavoro minorile corrisponde al codice Ateco I - **Servizi di alloggio e ristorazione** (con l'individuazione di **58** minori irregolarmente occupati), mentre le restanti irregolarità sono state accertate nei settori: Ateco R - **Attività artistiche, sportive, di intrattenimento e divertimento** (**21** violazioni concernenti minori); Ateco A – Agricoltura (**17** minori irregolarmente al lavoro); Ateco G - **Commercio all'ingrosso e al dettaglio, riparazione di autoveicoli e motocicli** e Ateco C – **Attività manifatturiere** (con l'individuazione, in ciascuno dei settori, di **7** minori irregolarmente al lavoro); Ateco S - **Altre attività di servizi** (**3** casi di impiego irregolare di minori); infine Ateco F - **Costruzioni** (**1** minore irregolarmente al lavoro).

### **3.5.6.3 Lavoratori diversamente abili**

A tutela dei disabili sono state accertate **141** posizioni lavorative non coperte, prevalentemente concentrate nei settori: **Attività manifatturiere** (Ateco C - **48** posizioni); **Amministrazione pubblica e difesa** (Ateco O – **27** posizioni); **Servizi di supporto alle imprese** (Ateco N - **23** posizioni); **Commercio all'ingrosso e al dettaglio; riparazione di autoveicoli e motocicli** (Ateco G - **14** posizioni) e **Sanità e assistenza sociale** (Ateco Q – **13** posizioni).

### 3.5.6.4 Lavoratrici madri e pari opportunità

Nell'ambito dell'attività di vigilanza volta a garantire diritti di gestanti e lavoratrici madri e le pari opportunità tra uomini e donne in materia di lavoro, sono stati tutelati **245** lavoratrici/lavoratori per i quali sono stati adottati specifici provvedimenti amministrativi e sanzionatori.

In termini assoluti, i settori in cui si è registrato il maggior numero di irregolarità rilevate sono: **Servizi di alloggio e ristorazione** (Ateco I - 57), **Commercio all'ingrosso e al dettaglio; riparazione di autoveicoli e motocicli** (Ateco G - 52), **Altre attività di servizi** (Ateco S - 47), del **Noleggio, agenzie di viaggio, servizi di supporto alle imprese** (Ateco N - 20) e **Sanità e assistenza sociale** (Ateco Q - 18).

Il rapporto tra violazioni riscontrate e ispezioni definite con contestazione di illeciti si presenta più rilevante nei settori tradizionalmente più interessati dall'impiego di manodopera femminile: Ateco P (Istruzione), Ateco Q (**Sanità e assistenza sociale**), Ateco S (**Altre attività di servizi**), Ateco J (**Servizi di comunicazione e informazione**).

### 3.5.7 Tutela dei lavoratori sotto il profilo del rispetto della disciplina dell'orario di lavoro

Gli interventi ispettivi volti a verificare la corretta applicazione della normativa in materia di orario di lavoro a tutela della salute del personale occupato hanno tutelato complessivamente **11.424** lavoratori.

Disciplina orario di lavoro	
Ambito territoriale	Orario di lavoro (Lav.)
IIL Centro	3.005
IIL Nord Est	3.763
IIL Nord Ovest	2.570
IIL Sud	2.086
<b>TOTALE ITALIA</b>	<b>11.424</b>

Tabella 32. Illeciti in materia di orario di lavoro - distribuzione interregionale

In termini assoluti, tali tipologie di violazione sono state riscontrate prevalentemente nei settori del terziario (**8.050** lavoratori tutelati) e delle attività manifatturiere (**2.349** lavoratori tutelati).

Disciplina orario di lavoro	
Settore produttivo	Orario di lavoro (Lav.)
Agricoltura	556
Industria	2.349
Edilizia	469
Terziario	8.050
<b>TOTALE ITALIA</b>	<b>11.424</b>

**Tabella 33. Illeciti in materia di orario di lavoro - distribuzione settore produttivo**

Nel settore dell'autotrasporto sono state contestate ai datori di lavoro violazioni del D.Lgs. n. 234/2007 di attuazione della Direttiva 2002/15/CE (concernente l'organizzazione dell'orario di lavoro delle persone che effettuano operazioni mobili di autotrasporti) a tutela di **495** conducenti; sono state altresì rilevate violazioni delle disposizioni del Regolamento CE/561/2006 (in materia di guida, interruzioni e periodi di riposo) a tutela di **3.424** i lavoratori.

Nelle tabelle che seguono viene illustrata l'incidenza in termini percentuali delle violazioni in materia di orario di lavoro rispetto al totale di quelle accertate, su base territoriale e in relazione a settori/sezioni ATECO.

Disciplina orario di lavoro			
Ambito territoriale	Lavoratori cui si riferiscono le violazioni accertate	Orario di lavoro (Lav.)	% di lavoratori cui si riferiscono le violazioni orario di lavoro/lavoratori cui si riferiscono le violazioni accertate
IIL Centro	17.122	3.005	18%
IIL Nord Est	16.945	3.763	22%
IIL Nord Ovest	12.216	2.570	21%
IIL Sud	13.079	2.086	16%
<b>TOTALE ITALIA</b>	<b>59.362</b>	<b>11.424</b>	<b>19%</b>

**Tabella 34. Incidenza della violazione orario di lavoro - distribuzione territoriale IIL**

Disciplina orario di lavoro			
Settore produttivo	Lavoratori cui si riferiscono le violazioni accertate	Orario di lavoro (Lav.)	% di lavoratori cui si riferiscono le violazioni orario di lavoro / lavoratori cui si riferiscono le violazioni accertate
Agricoltura	6.804	556	8%
Industria	7.691	2.349	31%
Edilizia	7.674	469	6%
Terziario	37.193	8.050	22%
<b>TOTALE ITALIA</b>	<b>59.362</b>	<b>11.424</b>	<b>19%</b>

**Tabella 35. Incidenza della violazione orario di lavoro - distribuzione settore produttivo**

Disciplina orario di lavoro			
Codice sezione Ateco 2007	Lavoratori cui si riferiscono le violazioni accertate	Orario di lavoro (Lav.)	% di lavoratori cui si riferiscono le violazioni orario di lavoro / lavoratori cui si riferiscono le violazioni accertate
- A Agricoltura, silvicoltura e pesca	6.804	556	8%
- B Estrazione minerali da cave e miniere	45	38	84%
- C Attività manifatturiere	7.309	2.196	30%
- D Fornitura energia elettrica, gas, ecc.	110	15	14%
- E Fornitura acqua; reti fognarie, gestione rifiuti, ecc.	227	100	44%
- F Costruzioni	7.674	469	6%
- G Commercio all'ingrosso e al dettaglio	4.725	902	19%
- H Trasporto e magazzinaggio	8.785	4.305	49%
- I Attività servizi alloggio e ristorazione	7.039	844	12%
- J Servizi informazione e comunicazione	368	4	1%
- K Attività finanziarie e assicurative	28	3	11%
- L Attività immobiliari	55	0	0%
- M Attività professionali, scientifiche e tecniche	1.274	497	39%
- N Servizi supporto alle imprese, ecc.	7.892	616	8%
- O Amministrazione pubblica e difesa, ecc.	86	36	42%
- P Istruzione	355	5	1%
- Q Sanità e assistenza sociale	2.901	458	16%
- R Attività artistiche, sportive, intrattenimento, ecc.	742	74	10%
- S Altre attività di servizi	2.775	296	11%
- T Attività famiglie datori lavoro personale domestico; ecc.	162	10	6%
- U Organizzazioni ed organismi extraterritoriali	6	0	0%
<b>TOTALE ITALIA</b>	<b>59.362</b>	<b>11.424</b>	<b>19%</b>

**Tabella 36. Incidenza della violazione orario di lavoro - distribuzione per codice sezione Ateco 2007**

### 3.5.8 Corretta qualificazione dei rapporti di lavoro

L'azione di vigilanza mirata all'accertamento del corretto utilizzo delle forme contrattuali flessibili ha consentito di tutelare **4.902** lavoratori fittiziamente inquadrati in rapporti di lavoro atipici attraverso la riqualificazione dei relativi contratti.

Riqualificazioni rapporti di lavoro	
Ambito territoriale	Riqualificazione (Lav.)
IIL Centro	1.975
IIL Nord Est	1.776
IIL Nord Ovest	1.013
IIL Sud	138
<b>TOTALE ITALIA</b>	<b>4.902</b>

Tabella 37. Illeciti in materia di qualificazione dei rapporti di lavoro - distribuzione interregionale

Le tabelle che seguono illustrano la distribuzione per settore produttivo dei lavoratori il cui rapporto di lavoro è stato riqualificato, sia in valore assoluto che in termini percentuali rispetto al totale dei lavoratori irregolari.

Riqualificazioni rapporti di lavoro			
Settore produttivo	Lavoratori cui si riferiscono le violazioni accertate	Riqualificazione (Lav.)	% di lavoratori riqualificati / lavoratori cui si riferiscono le violazioni accertate
Agricoltura	6.804	6	0,1%
Industria	7.691	267	3,5%
Edilizia	7.674	486	6,3%
Terziario	37.193	4.143	11,1%
<b>TOTALE ITALIA</b>	<b>59.362</b>	<b>4.902</b>	<b>8,3%</b>

Tabella 38. Illeciti in materia di qualificazione dei rapporti di lavoro - distribuzione per settore produttivo



Riqualificazioni rapporti di lavoro			
Codice sezione Ateco 2007	Lavoratori cui si riferiscono le violazioni accertate	Riqualificazione (Lav.)	% di lavoratori riqualificati / lavoratori cui si riferiscono le violazioni accertate
- A Agricoltura, silvicoltura e pesca	6.804	6	0,1%
- B Estrazione minerali da cave e miniere	45	0	0,0%
- C Attività manifatturiere	7.309	214	2,9%
- D Fornitura energia elettrica, gas, ecc.	110	38	34,5%
- E Fornitura acqua; reti fognarie, gestione rifiuti, ecc.	227	15	6,6%
- F Costruzioni	7.674	486	6,3%
- G Commercio all'ingrosso e al dettaglio	4.725	250	5,3%
- H Trasporto e magazzinaggio	8.785	93	1,1%
- I Attività servizi alloggio e ristorazione	7.039	205	2,9%
- J Servizi informazione e comunicazione	368	146	39,7%
- K Attività finanziarie e assicurative	28	5	17,9%
- L Attività immobiliari	55	3	5,5%
- M Attività professionali, scientifiche e tecniche	1.274	72	5,7%
- N Servizi supporto alle imprese, ecc.	7.892	1.800	22,8%
- O Amministrazione pubblica e difesa, ecc.	86	1	1,2%
- P Istruzione	355	137	38,6%
- Q Sanità e assistenza sociale	2.901	1.106	38,1%
- R Attività artistiche, sportive, intrattenimento, ecc.	742	78	10,5%
- S Altre attività di servizi	2.775	238	8,6%
- T Attività famiglie datori lavoro personale domestico; ecc.	162	9	5,6%
- U Organizzazioni ed organismi extraterritoriali	6	0	0,0%
<b>TOTALE ITALIA</b>	<b>59.362</b>	<b>4.902</b>	<b>8,3%</b>

**Tabella 39. Illeciti in materia di qualificazione dei rapporti di lavoro - distribuzione per codice sezione Ateco 2007**

Tali violazioni risultano essere prevalentemente concentrate nelle Regioni **Sardegna (25%), Emilia-Romagna (24,5%), Piemonte (circa 10,5%) Lombardia (9,5%), Friuli-Venezia Giulia (5,7%) e Toscana (4,6%)**.

In particolare, si evidenzia che le riqualificazioni effettuate dal personale ispettivo hanno riguardato anche il ricorso fittizio alle tipologie contrattuali dei **tirocini formativi** nei confronti di **89** soggetti e dell'**apprendistato** a tutela di **207** lavoratori.

#### 4. Salute e sicurezza dei lavoratori

Con il D.L. 21 ottobre 2021 n. 146, convertito con modificazioni dalla L. 17 dicembre 2021 n. 215, sono state apportate importanti modifiche al D.Lgs. n. 81/08, tra le quali in particolare l'estensione dei compiti dell'Ispettorato nazionale del lavoro di vigilanza e ispezione sull'applicazione della legislazione in ambito prevenzionistico. Fermo restando che, fino al 21 ottobre 2021, l'attività di vigilanza degli ispettori del lavoro dell'INL è stata rivolta *prevalentemente* al settore edile, l'azione ispettiva svolta dall'INL in tutti i settori di attività nel corso del 2021 in materia di tutela della salute e della sicurezza ha riguardato **13.924** aziende, distribuite negli ambiti territoriali riconducibili ai 4 IIL come da tabella seguente:

Ambito Territoriale	n. Ispezioni	%
IIL Centro	4.363	31,33%
IIL Nord Est	2.926	21,01%
IIL Nord Ovest	2.179	15,65%
IIL Sud	4.456	32,00%
<b>TOTALE</b>	<b>13.924</b>	<b>100,00%</b>

Tabella 40. Numero aziende ispezionate nei diversi ambiti territoriali

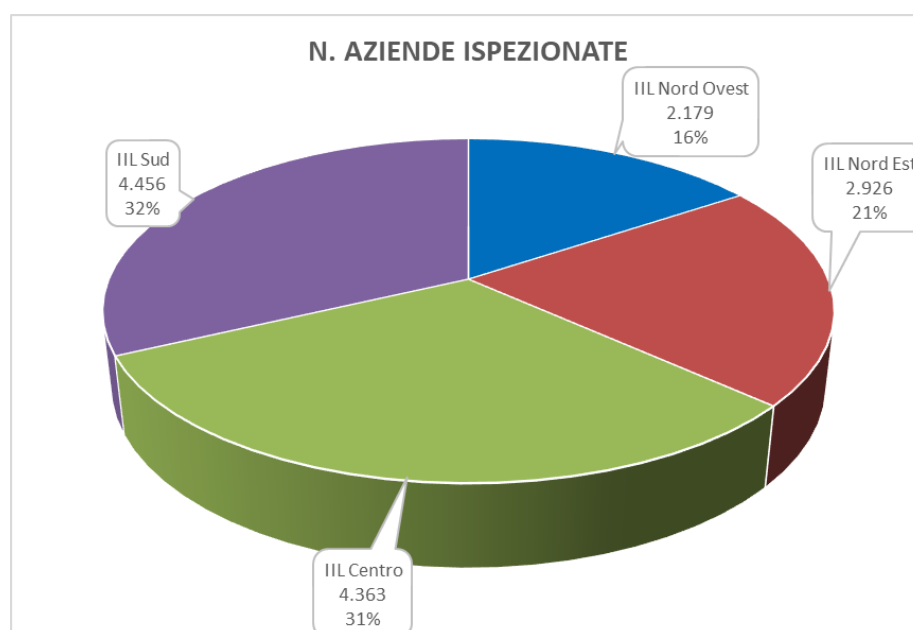


Grafico 5. Distribuzione aziende ispezionate nei diversi ambiti territoriali

Il grafico successivo rappresenta la distribuzione delle aziende ispezionate su base regionale:

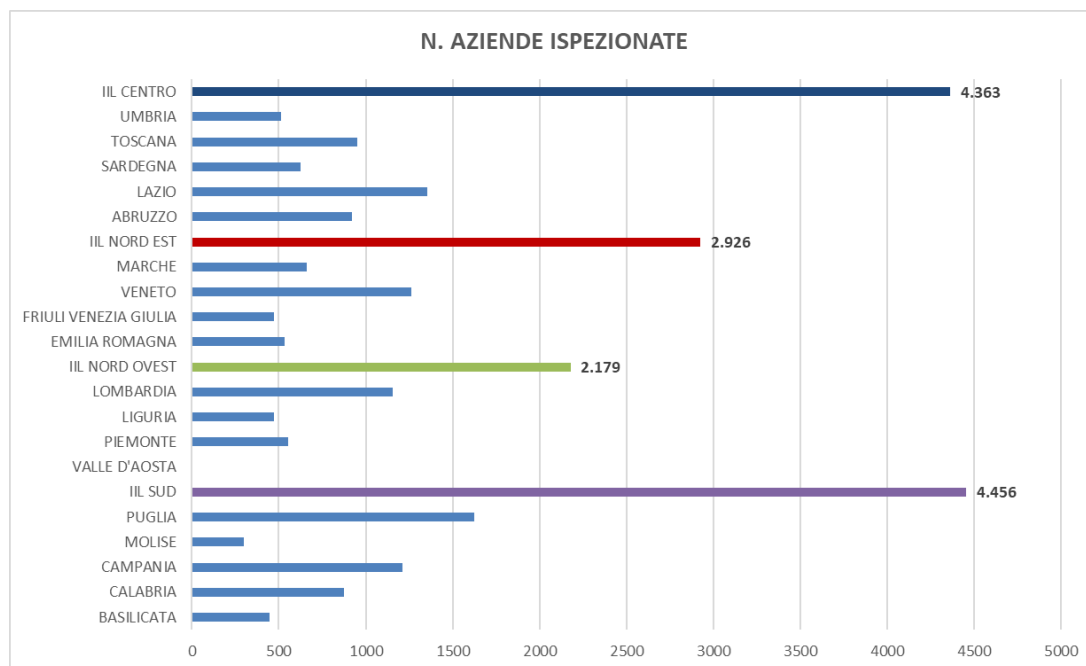


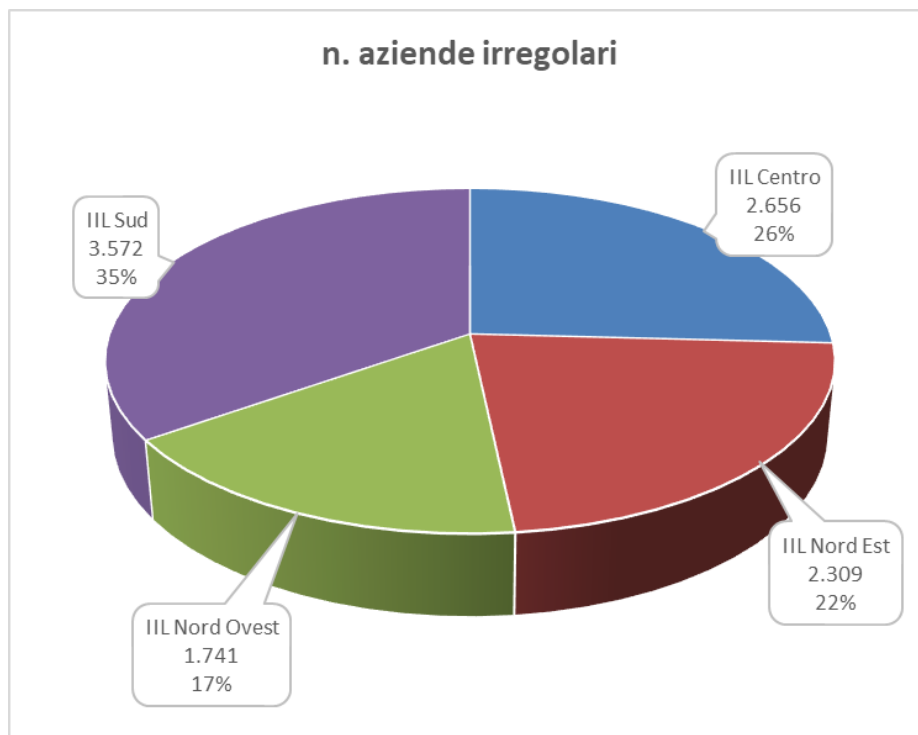
Grafico 6. Distribuzione aziende ispezionate su base regionale

Nell'anno 2021 sono stati definiti 13.348 accertamenti, nell'ambito dei quali il numero di aziende a cui sono stati contestati illeciti in materia di salute e sicurezza sui luoghi di lavoro è stato pari a **10.278**, con un'incidenza di aziende irregolari pari al **77%**.

Nella tabella e nel grafico seguente i dati inerenti al numero delle aziende di cui è stata accertata l'irregolarità sono stati ripartiti nei diversi ambiti territoriali di competenza degli Ispettorati interregionali del lavoro:

Ambito Territoriale	n. Ispezioni irregolari SSL
IIL Centro	2.656
IIL Nord Est	2.309
IIL Nord Ovest	1.741
IIL Sud	3.572
<b>TOTALE</b>	<b>10.278</b>

Tabella 41. Numero aziende irregolari nei diversi ambiti territoriali



**Grafico 7. Distribuzione aziende irregolari nei diversi ambiti territoriali**

Nel successivo grafico, invece, è indicata la distribuzione delle aziende irregolari su base regionale:

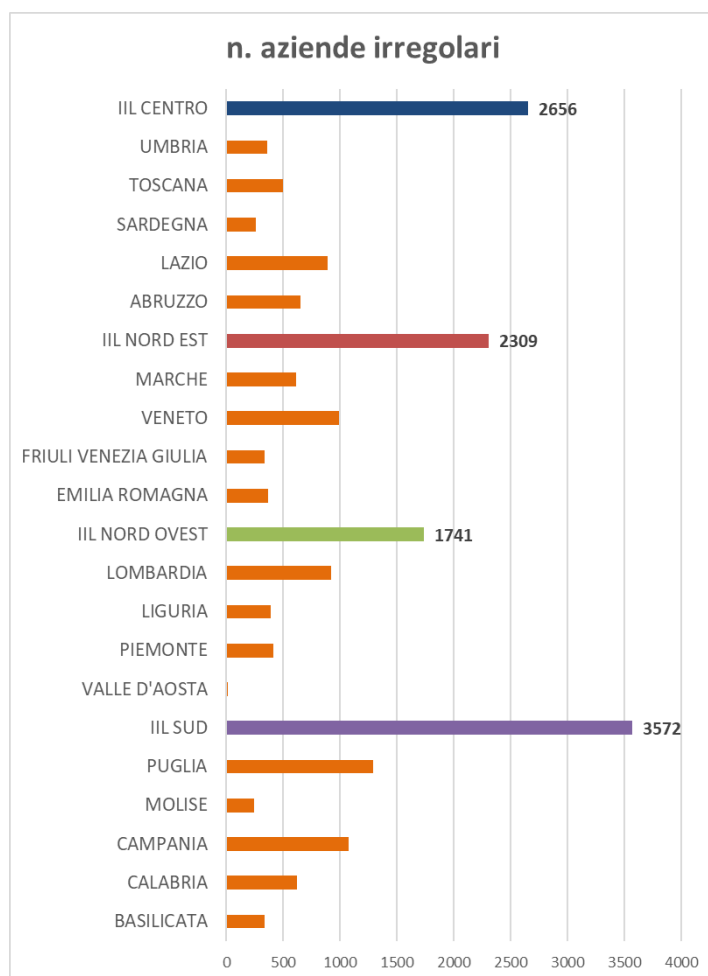


Grafico 8. Distribuzione aziende irregolari su base regionale

#### 4.1 Vigilanza in materia di salute e sicurezza

Come detto, l'ampliamento delle competenze e dei poteri di vigilanza dell'Ispettorato nazionale del lavoro in materia di salute e sicurezza nei luoghi di lavoro è stato solo recentemente determinato con il D.L. n. 146/2021 "Misure urgenti in materia economica e fiscale, a tutela del lavoro e per esigenze indifferibili", e con la relativa legge di conversione n. 215/2021, che hanno così accresciuto la possibilità dell'Ispettorato nazionale del lavoro di intervenire, con la propria azione di controllo, non più limitatamente ai soli cantieri edili, bensì a tutti i settori di attività (art. 13 del D.Lgs. n. 81/2008, così come modificato dall'art. 13 del D.L. 146/2021). Perciò, benché l'analisi seguente si riferisca a tutti gli ambiti produttivi, va considerata l'assoluta prevalenza del settore delle costruzioni, dal momento che la novella è intervenuta solo a fine anno.

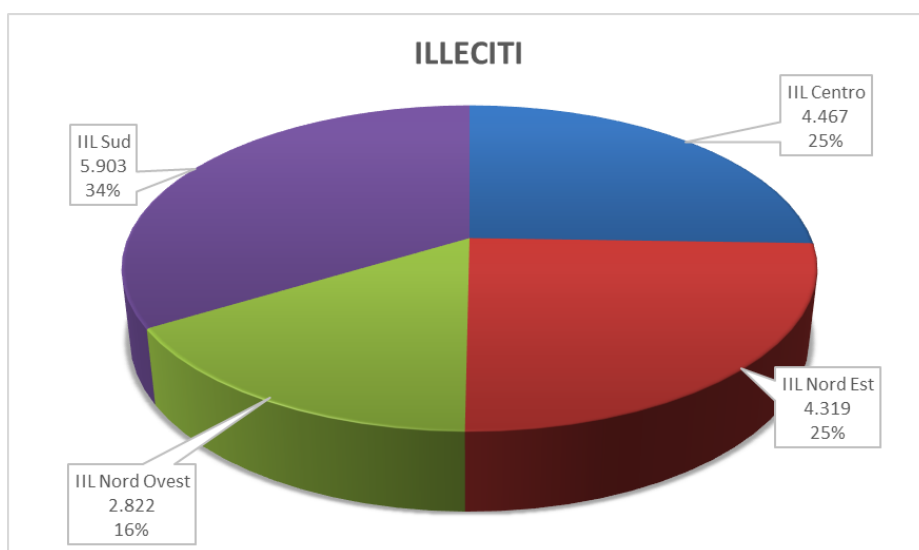
Nel corso degli accertamenti sono stati contestati complessivamente 17.511<sup>2</sup> illeciti dei quali 15.921 di natura penale (pari al 90,92%) e 1.590 di carattere amministrativo (pari al 9,08%).

Nella tabella che segue si riporta la distribuzione dei 17.511 illeciti, distinti in penali e amministrativi, secondo le diverse aree territoriali:

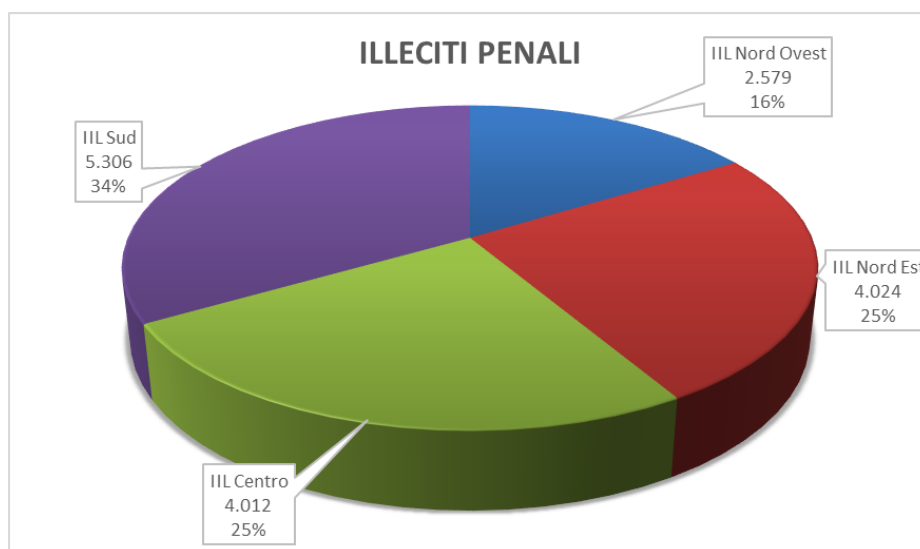
Ambito Territoriale	Penali	Ammin.	TOT
IIL Centro	4.012	455	4.467
IIL Nord Est	4.024	295	4.319
IIL Nord Ovest	2.579	243	2.822
IIL Sud	5.306	597	5.903
<b>TOTALE ITALIA</b>	<b>15.921</b>	<b>1.590</b>	<b>17.511</b>

**Tabella 42. Distribuzione illeciti nei diversi ambiti territoriali**

Nei grafici che seguono sono illustrate, sempre in relazione a ciascun ambito territoriale, le percentuali degli illeciti accertati, sia nella loro totalità che nella loro suddivisione in penali e amministrativi.



**Grafico 9. Distribuzione illeciti nei diversi ambiti territoriali**



**Grafico 10. Distribuzione illeciti penali nei diversi ambiti territoriali**

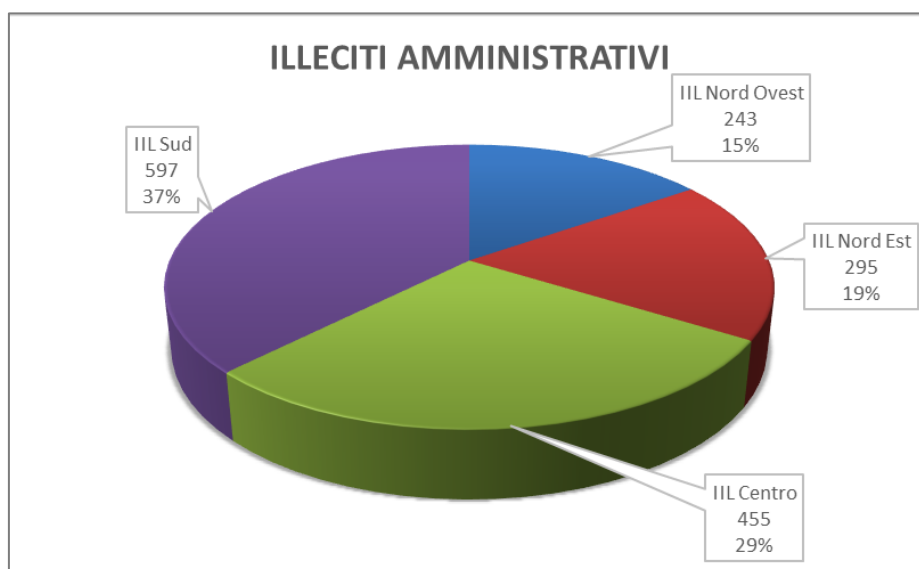


Grafico 11. Distribuzione illeciti amministrativi nei diversi ambiti territoriali

#### 4.2 Tipologia degli illeciti penali relativi al D.Lgs. n. 81/2008

Relativamente ai 15.921 illeciti di natura penale contestati nel 2021, quelli che si riferiscono a violazioni rientranti nel campo di applicazione del D.Lgs. n. 81/2008, risultano pari a 15.628, la cui ripartizione nei singoli territori degli Ispettorati interregionali del lavoro è evidenziata nella seguente tabella:

Ambito Territoriale	Cantieri temporanei o mobili	Aspetti Generali di sicurezza	Altro	TOT
ILL Centro	2.710	1.105	172	3.987
ILL Nord Est	2.001	1.489	347	3.837
ILL Nord Ovest	1.155	1.281	106	2.542
ILL Sud	3.368	1.461	433	5.262
<b>TOTALE ITALIA</b>	<b>9.234</b>	<b>5.336</b>	<b>1.058</b>	<b>15.628</b>

Tabella 43. Distribuzione territoriale degli illeciti penali ex D.Lgs. n. 81/2008

Analizzando nel dettaglio tali illeciti, di cui il seguente grafico 12 evidenzia l'incidenza per tipologia rispetto al totale accertato, è possibile rilevare che:

- Il **59,09%** ha riguardato: la violazione degli obblighi contenuti nel “*Titolo IV – Cantieri temporanei o mobili*”, sia in relazione alle misure organizzative per la salute e la sicurezza nei cantieri, sia in relazione a quelle più specifiche per la prevenzione degli infortuni sul lavoro nelle costruzioni e nei lavori in quota; e la violazione degli obblighi contenuti nel “*Titolo III – Uso delle attrezzature di lavoro e dei dispositivi di protezione individuali*” relativamente all’uso di attrezzature di lavoro, DPC e DPI, nonché al rischio elettrico;
- il **34,14%** è riferito all’inosservanza delle disposizioni del “*Titolo I*”, concernente gli aspetti generali di sicurezza;

- il restante **6,77%** ha riguardato il mancato rispetto degli obblighi contenuti negli altri titoli (rischi specifici).

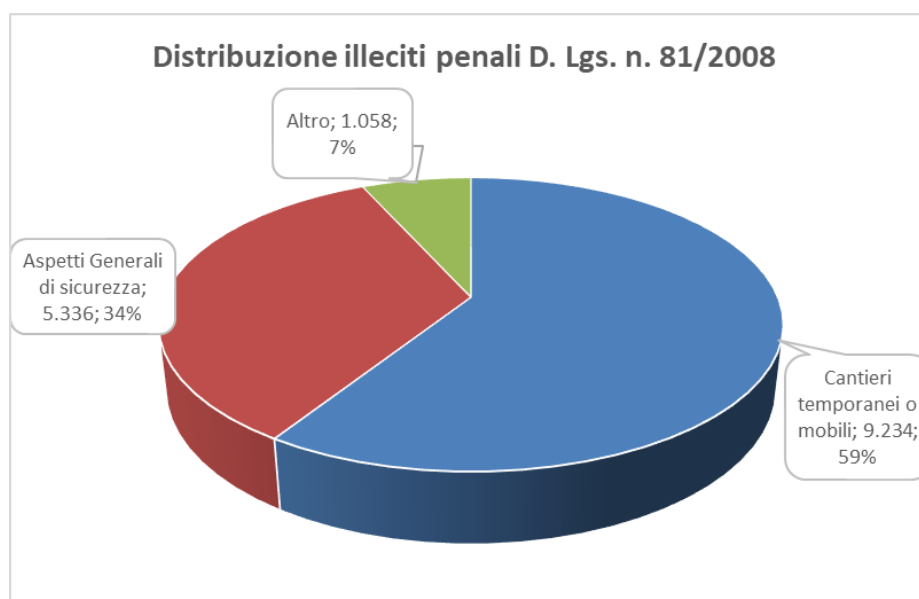


Grafico 12. Distribuzione illeciti penali ex D.Lgs. n. 81/2008

Dalla rappresentazione grafica che segue, relativa agli illeciti penali accertati nel corso dell'attività ispettiva, si conferma, con la sola eccezione dell'IIL Nord Ovest, che le violazioni maggiormente riscontrate riguardano l'applicazione del Titolo III e IV.

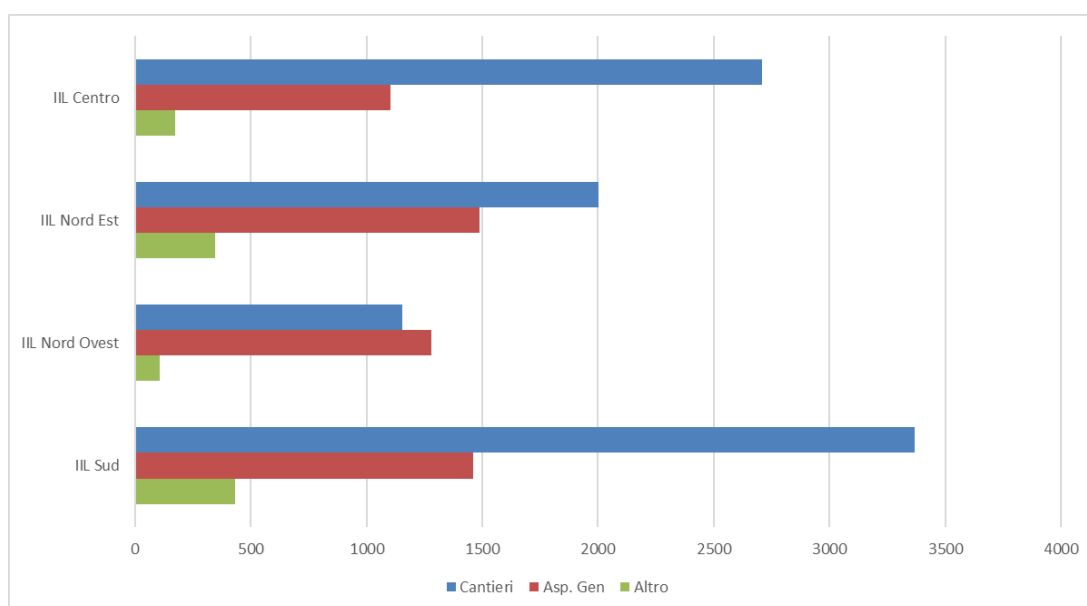
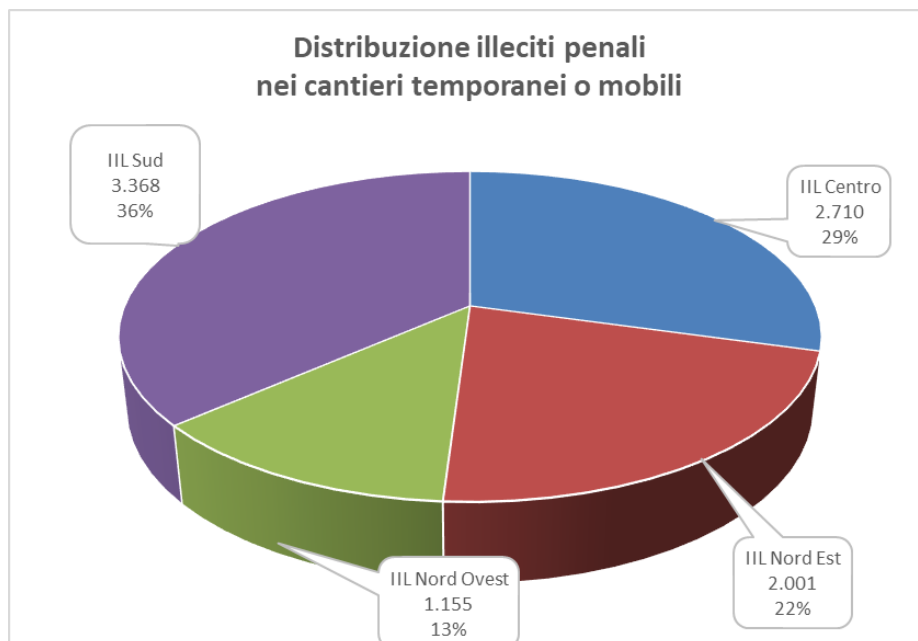


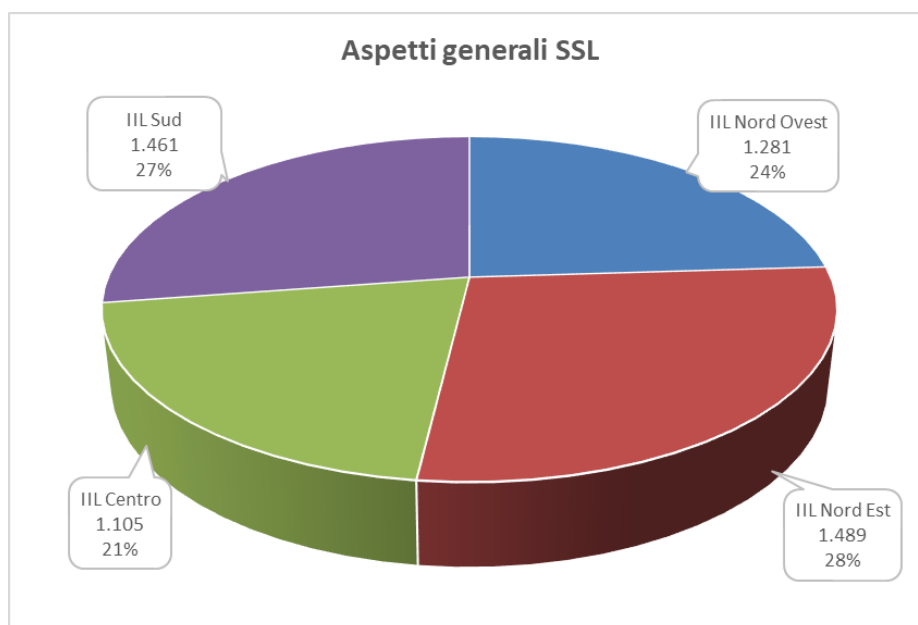
Grafico 13. Distribuzione territoriale degli illeciti penali ex D.Lgs. n. 81/2008

Nei grafici che seguono si rappresenta, inoltre, la distribuzione tra gli IIL degli illeciti penali riscontrati sia nell'ambito dei cantieri temporanei o mobili (Titolo IV) e delle attrezzature di lavoro e DPI (Titolo III), che in quello relativo agli aspetti generali (Titolo I) in materia di salute e sicurezza.





**Grafico 14. Distribuzione territoriale degli illeciti penali di cui al Titolo III e IV del D.Lgs. n. 81/2008**



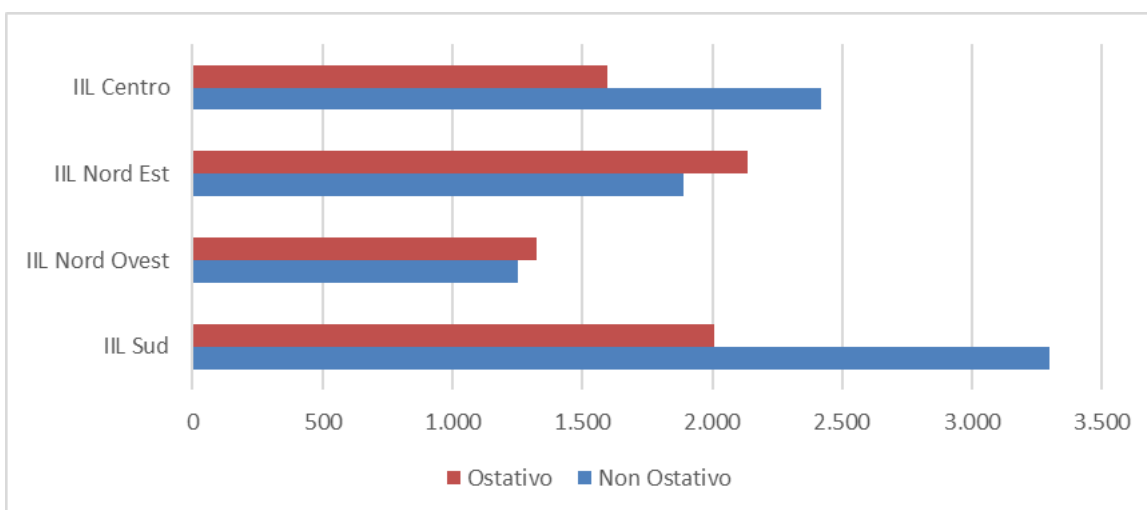
**Grafico 15. Distribuzione territoriale degli illeciti penali di cui al Titolo I del D.Lgs. n. 81/2008**

### 4.3 Violazioni ostantive al rilascio del DURC

Al fine di prevenire infortuni e malattie professionali nei luoghi di lavoro, la sussistenza di specifiche violazioni prevenzionistiche costituisce causa ostantiva al rilascio del Durc per predeterminati periodi. Nella tabella e nel grafico seguenti sono riportati i valori di tali violazioni suddivisi per ambito territoriale di competenza degli IIL.

Ambito Territoriale	Non Ostativo	Ostativo	TOTALE
IIL Centro	2.417	1.595	4.012
IIL Nord Est	1.890	2.134	4.024
IIL Nord Ovest	1.253	1.326	2.579
IIL Sud	3.300	2.006	5.306
<b>TOTALE ITALIA</b>	<b>8.860</b>	<b>7.061</b>	<b>15.921</b>

**Tabella 44. Distribuzione territoriale delle violazioni prevenzionistiche ostatiche al rilascio del DURC**



**Grafico 16. Distribuzione per ambito territoriale delle violazioni preclusive o meno al rilascio del DURC**

Ne deriva che, nel corso del 2021, la citata preclusione al rilascio del Durc è stata riscontrata in media nel **44%** degli illeciti accertati.

#### **4.4 Aspetti generali in materia di Salute e Sicurezza**

L'esame della tipologia degli illeciti penali riscontrati nell'ambito della sicurezza aziendale, esposta nella tabella seguente anche per ambiti territoriali, dimostra la costante inosservanza degli obblighi di carattere generale posti, in chiave organizzativa, alla base della tutela del lavoratore, con particolare riferimento a:

- **sorveglianza sanitaria dei lavoratori, pari al 21,93% dei casi.**
- **rischi elettrici, attrezzature di lavoro, dispositivi di protezione collettivi e individuali non adeguati, nel 16,54% dei casi;**
- adempimenti in materia di **formazione ed informazione**, pari al **15,53%** dei casi;
- mancata o inadeguata **valutazione dei rischi** nel **12,45%** dei casi

Ambito Territoriale	IIL Centro	IIL Nord Est	IIL Nord Ovest	IIL Sud	TOT
Sorveglianza sanitaria	23,24%	16,57%	23,04%	25,20%	<b>21,93%</b>
Rischi elettrici, attrezzature di lavoro e DPC/DPI	17,08%	21,18%	13,21%	14,00%	<b>16,54%</b>
Formazione e informazione	12,89%	14,91%	18,74%	15,97%	<b>15,53%</b>
Valutazione dei rischi	10,39%	12,88%	17,56%	10,28%	<b>12,45%</b>
Altri Rischi	36,39%	34,46%	27,45%	34,54%	<b>33,55%</b>

Tabella 45. Distribuzione territoriale delle violazioni prevenzionistiche

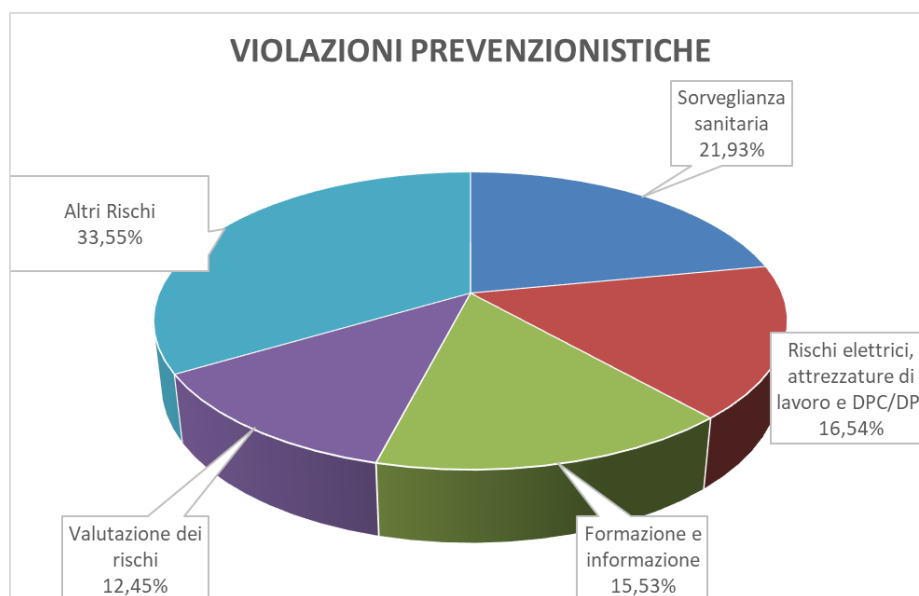


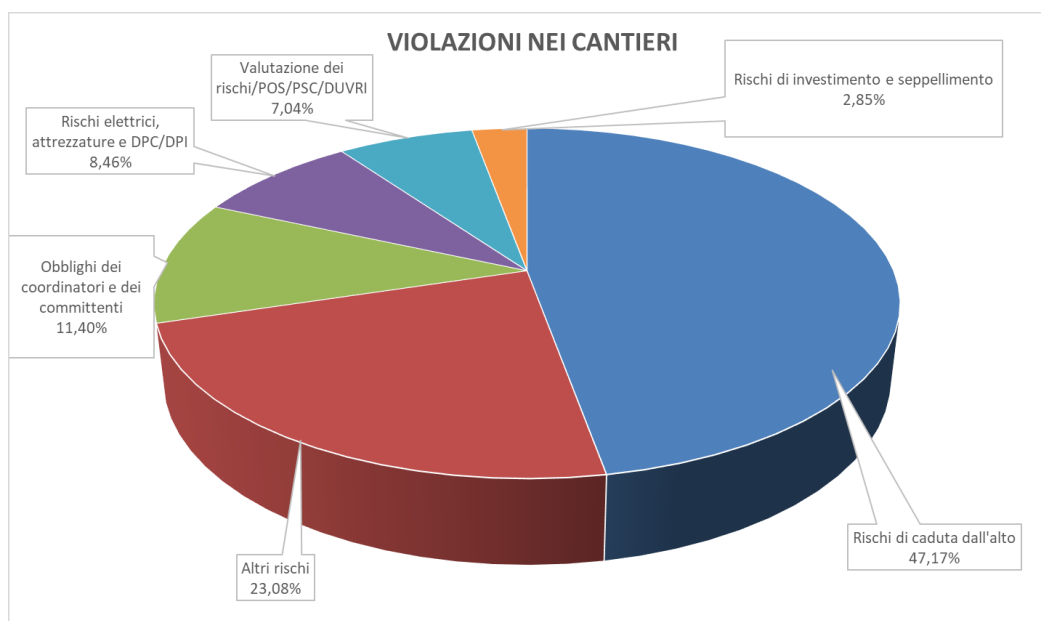
Grafico 17. Distribuzione per ambito territoriale delle violazioni prevenzionistiche

Dall'esame complessivo dei dati sopra esposti emerge che, nella maggior parte delle aree geografiche di riferimento, circa la metà degli illeciti penali riscontrati concerne la sorveglianza sanitaria, la formazione e informazione dei lavoratori e la valutazione dei rischi. L'osservanza di tali obblighi di natura prevenzionistica rappresenta, peraltro, un presupposto fondamentale per garantire un miglioramento continuo in materia di salute e sicurezza sul lavoro.

#### 4.5 Violazioni inerenti all'uso delle attrezzature di lavoro e dei dispositivi di protezione individuali e ai cantieri temporanei o mobili

Ribadito che l'attività di vigilanza degli ispettori del lavoro nel corso del 2021 è stata incentrata prevalentemente sul settore dell'edilizia, in ragione della decorrenza della riforma delle competenze ispettive dell'INL solo dal 22 ottobre 2021, l'esame dei soli illeciti riscontrati inerenti alle norme contenute nei Titoli III "Uso delle attrezzature di lavoro e dei dispositivi di protezione individuale" e IV "Cantieri temporanei e mobili" del D.Lgs. n. 81/2008 evidenzia che gli illeciti relativi:

- ai **rischi di caduta dall'alto** sono pari al **47,17%**, a conferma della loro prevalenza, in termini percentuali, rispetto alle altre violazioni;
- agli obblighi del coordinatore e del committente sono pari al **11,40%**;
- ai rischi elettrici, attrezzature e DPC/DPI, sono pari all' **8,46%**;
- alla valutazione dei rischi, POS, PSC e DUVRI, sono pari al **7,04%**;
- ai rischi di investimento e seppellimento sono pari al **2,85%**.



**Grafico 18. Tipologia di illeciti penali riscontrati nel settore edile**

La tabella seguente evidenzia la distribuzione delle suddette **violazioni** nei cantieri presenti nelle aree di competenza dei diversi Ispettorati interregionali del lavoro. Si può notare che, per tutti gli ambiti territoriali, prevale il **rischio di caduta dall'alto**, sicuramente la più diffusa tra le tipologie di incidente sul lavoro che comporta, nella maggior parte dei casi, infortuni gravi e mortali.

Ambito Territoriale	IIL Centro	IIL Nord Est	IIL Nord Ovest	IIL Sud	TOT
Rischi di caduta dall'alto	51,26%	40,03%	38,20%	51,13%	<b>47,17%</b>
Obblighi dei coordinatori e dei committenti	9,65%	13,16%	12,32%	11,45%	<b>11,40%</b>
Rischi elettrici, attrezzature e DPC/DPI	7,84%	15,47%	8,71%	4,73%	<b>8,46%</b>
Valutazione dei rischi/POS/PSC/DUVRI	5,10%	11,10%	9,15%	5,47%	<b>7,04%</b>
Rischi di investimento e seppellimento	3,07%	4,17%	2,73%	1,93%	<b>2,85%</b>
Altri Rischi	23,08%	16,07%	28,87%	25,28%	<b>23,08%</b>

**Tabella 46. Distribuzione territoriale delle violazioni nei cantieri**

#### **4.6 Illeciti amministrativi D.Lgs. n. 81/2008**

Gli illeciti amministrativi riscontrati nel corso del 2021 hanno riguardato principalmente la **mancata fornitura/esposizione del tesserino di riconoscimento in edilizia (77%)**, adempimento la cui finalità è funzionale alle esigenze di sicurezza nell'appalto, in quanto consente una più agevole identificazione del personale impegnato in contesti organizzativi complessi caratterizzati dalla compresenza, in uno stesso luogo, di lavoratori appartenenti a imprese diverse. Lo stesso obbligo è rivolto anche ai lavoratori autonomi.

Le ulteriori violazioni amministrative riscontrate, seppure di natura apparentemente formale, investono nondimeno profili tecnici importanti (Grafico 20):

- **Rischi elettrici, attrezzature, macchine e DPC/DPI (8,43%)**: si riferiscono alle verifiche periodiche delle attrezzature, degli impianti elettrici e di messa a terra;

- **Obblighi dei coordinatori e dei committenti (6,04%):** riguardano la mancata comunicazione alle imprese affidatarie, alle imprese esecutrici ed ai lavoratori autonomi del nominativo del coordinatore per la progettazione e di quello del coordinatore per l'esecuzione dei lavori;
- **Valutazione dei rischi/POS/PSC (4,47%):** sono inerenti alla mancata trasmissione del PSC (Piano sicurezza e coordinamento) alle imprese esecutrici, o del POS (Piano operativo sicurezza) al coordinatore per la sicurezza del cantiere, o alla mancata tenuta del POS presso il cantiere stesso.

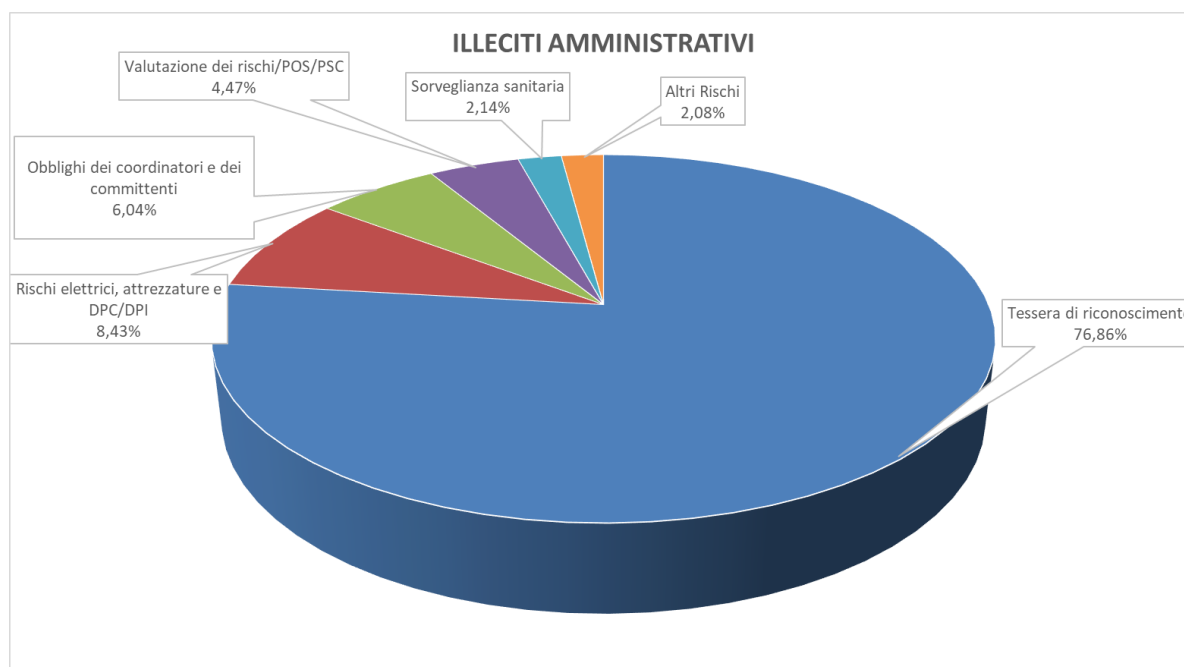


Grafico 19. Tipologia di illeciti amministrativi

La tabella seguente indica la distribuzione degli illeciti amministrativi accertati nei territori relativi ai quattro Ispettorati interregionali del lavoro:

Ambito Territoriale	IIL Centro	IIL Nord Est	IIL Nord Ovest	IIL Sud	TOT
Tessera di riconoscimento	82,86%	61,02%	69,55%	83,08%	<b>76,86%</b>
Rischi elettrici, attrezzature e DPC/DPI	6,59%	11,53%	11,11%	7,20%	<b>8,43%</b>
Obblighi dei coordinatori e dei committenti	5,05%	11,86%	1,65%	5,70%	<b>6,04%</b>
Valutazione dei rischi/POS/PSC/DUVRI	2,20%	8,14%	6,58%	3,52%	<b>4,47%</b>
Sorveglianza sanitaria	0,44%	3,73%	7,41%	0,50%	<b>2,14%</b>
Altri Rischi	2,86%	3,73%	3,70%	0,00%	<b>2,08%</b>

Tabella 47. Distribuzione territoriale degli illeciti amministrativi

Si evidenzia la distribuzione relativamente omogenea degli illeciti amministrativi inerenti alla **manutenzione delle attrezzature di lavoro e degli impianti elettrici**. Obblighi di manutenzione degli impianti e delle attrezzature di lavoro, e osservanza delle regole di sicurezza sul lavoro costituiscono un binomio fondamentale non solo per garantire il continuo miglioramento delle condizioni di sicurezza, ma anche per favorire la positiva transizione dalla *“cultura della sicurezza”* alla *“cultura della prevenzione”*.

## 5. *Vigilanze straordinarie/speciali*

Nel corso del 2021, l'INL ha attivato su tutto il territorio nazionale 18 vigilanze speciali rivolte a fenomeni e settori di particolare interesse i cui risultati sono confluiti nelle tabelle riassuntive dell'attività di vigilanza anno 2021, contenute nel presente documento.

Per quanto riguarda i fenomeni, la selezione delle aziende sottoposte a controllo è stata effettuata sulla base di attività di intelligence, sviluppata anche a partire dalle segnalazioni di altri stakeholders coinvolti, con particolare riguardo alle Organizzazioni Sindacali e al Consiglio Nazionale dell'Ordine dei Consulenti del Lavoro, nell'ambito delle azioni sinergiche volte ad identificare, prevenire e contrastare le situazioni connotate da irregolarità e i fenomeni illeciti.

Tale attività – che ha interessato tutte le Regioni – ha consentito di aggredire più efficacemente fenomeni di particolare disvalore sociale quali la somministrazione fraudolenta o illecita; l'appalto illecito; il lavoro sommerso e non dichiarato; violazioni in materia di regime autorizzatorio, requisiti giuridici e finanziari richiesti alle Agenzie per il Lavoro; ecc.

La sempre più significativa propensione delle imprese all'instaurazione, talvolta incontrollata, di rapporti lavorativi temporanei/flessibili ha infatti indotto grossi gruppi – composti da società spesso in forma di cooperativa o srl/srls – a porsi sempre più frequentemente sul mercato come “società serbatoio” di manodopera, trasferendo personale dall'una all'altra impresa, con la stipula di contratti fittizi di appalto finalizzati alla somministrazione di manodopera a basso costo, che comportano un'evidente violazione di diritti fondamentali dei lavoratori, attuando una concorrenza sleale anche attraverso l'evasione di contributi e premi assicurativi e d'imposta.

Per quanto riguarda i settori di attività, particolare attenzione è stata rivolta alla logistica - che ha visto un significativo incremento dell'attività nel periodo della pandemia - e l'edilizia, anche alla luce delle recenti misure di incentivi fiscali che hanno interessato il settore, comportando un'intensificazione dell'attività, con conseguente necessità di incrementare i controlli finalizzati anche alla verifica del rispetto degli adempimenti previsti in materia di tutela della salute e della sicurezza.

La campagna straordinaria di vigilanza in edilizia avviata nel 2021 – che proseguirà anche nel 2022 e che ha interessato gli ITL di tutta Italia – è stata pertanto rivolta ai numerosi cantieri edili che beneficiano di risorse finanziarie pubbliche destinate ad interventi di ristrutturazione edilizia ed efficientamento energetico. Sono state così assicurate verifiche continue e programmate su tutto il territorio nazionale, con accertamenti indirizzati in particolare verso aziende neocostituite o riattivate a ridosso del periodo di vigenza dei bonus fiscali relativi all'edilizia, comunque denominati.

Inoltre, altre vigilanze speciali hanno riguardato gli ambiti di intervento riportati nei paragrafi seguenti.

## 6. *Cooperative di lavoro*

Nell'anno in esame il personale ispettivo ha effettuato controlli nei confronti di **1.320** cooperative. Sono stati accertati illeciti nei confronti di **835** aziende, con un tasso di irregolarità pari al 69%.

Allo scopo di garantire effettività alla tutela dei crediti di lavoro dei soci lavoratori, specifica attenzione è stata rivolta al fenomeno del *dumping* contrattuale, basato sull'applicazione di contratti collettivi sottoscritti da organizzazioni sindacali prive di reale rappresentatività che consentono una consistente riduzione del costo del lavoro.

Gli interventi ispettivi sono stati finalizzati al recupero dei crediti retributivi attraverso l'utilizzo, in **1.976** casi, dello strumento della **diffida accertativa** ex art. 12 D.Lgs. n. 124/2004, così garantendo l'osservanza della disposizione di cui all'art. 7, comma 4, del D.L. n. 248/2007 (conv. da L. n. 31/2008) in base alla quale, in presenza di una pluralità di contratti collettivi, le società cooperative applicano ai soci lavoratori trattamenti economici complessivi "non inferiori a quelli previsti dai contratti collettivi stipulati dalle organizzazioni datoriali e sindacali comparativamente più rappresentative a livello nazionale nella categoria".

È stata inoltre accertata l'occupazione irregolare di **3.197** lavoratori, **328** dei quali totalmente "in nero".

Dall'analisi degli esiti delle verifiche definite si è altresì ricavato che:

- su un totale di **620** cooperative ispezionate tra quelle iscritte alle Centrali, **44 non applicavano** il CCNL firmato dalle organizzazioni comparativamente più rappresentative;
- su un totale di **700** cooperative ispezionate tra quelle non iscritte alle Centrali, **176 applicavano** contratti sottoscritti da organizzazioni **prive dei citati criteri di rappresentatività**.

### 6.1 Distribuzione territoriale e per settori merceologici

Codice sezione Ateco 2007	% settori rispetto al totale delle vigilanze
A - AGRICOLTURA, SILVICOLTURA E PESCA	12,1%
C - ATTIVITÀ MANIFATTURIERE	4,6%
D - FORNITURA DI ENERGIA ELETTRICA, GAS, VAPORE E ARIA CONDIZIONATA	0,1%
E - FORNITURA DI ACQUA; RETI FOGNARIE, ATTIVITÀ DI GESTIONE DEI RIFIUTI E RISANAMENTO	0,5%
F - COSTRUZIONI	14,5%
G - COMMERCIO ALL'INGROSSO E AL DETTAGLIO; RIPARAZIONE DI AUTOVEICOLI E MOTOCICLI	3,1%
H - TRASPORTO E MAGAZZINAGGIO	21,0%
I - ATTIVITÀ DEI SERVIZI DI ALLOGGIO E DI RISTORAZIONE	3,9%
J - SERVIZI DI INFORMAZIONE E COMUNICAZIONE	1,0%
K - ATTIVITÀ FINANZIARIE E ASSICURATIVE	0,2%
M - ATTIVITÀ PROFESSIONALI, SCIENTIFICHE E TECNICHE	1,5%
N - NOLEGGIO, AGENZIE DI VIAGGIO, SERVIZI DI SUPPORTO ALLE IMPRESE	15,9%
P - ISTRUZIONE	0,4%
Q - SANITA' E ASSISTENZA SOCIALE	15,2%
R - ATTIVITÀ ARTISTICHE, SPORTIVE, DI INTRATTENIMENTO E DIVERTIMENTO	1,4%
S - ALTRE ATTIVITÀ DI SERVIZI	4,7%
T - ATTIVITÀ DI FAMIGLIE E CONVIVENZE COME DATORI DI LAVORO PER PERSONALE DOMESTICO; PRODUZIONE DI BENI E SERVIZI INDIFFERENZIATI PER USO PROPRIO DA PARTE DI FAMIGLIE E CONVIVENZE	0,2%
<b>Complessivo</b>	<b>100,0%</b>

**Tabella 48. Distribuzione delle ispezioni avviate nell'anno 2021 per codice sezione Ateco 2007**

Dall'analisi merceologica delle cooperative ispezionate nel 2021 si ricava come trasporto e magazzinaggio, noleggio, agenzie di viaggio e servizi di supporto alle imprese, sanità ed assistenza sociale, edilizia, agricoltura siano stati i **settori maggiormente interessati dai controlli ispettivi**, così distribuiti nelle quattro macroaree interregionali:

Ambito territoriale	N. Ispezioni
IIL Centro	403
IIL Nord Est	330
IIL Nord Ovest	257
IIL Sud	330
<b>TOTALE</b>	<b>1320</b>

Tabella 49. Distribuzione territoriale delle ispezioni avviate per IIL

## 6.2 Analisi delle irregolarità

L'efficacia della programmazione delle vigilanze svolte in ambito cooperativistico nel 2021 è attestata dall'analisi degli esiti dei controlli che, in rapporto al numero di ispezioni effettuate, rivela un'alta **incidenza percentuale dei fenomeni di irregolarità** emersi a seguito delle verifiche ispettive, maggiormente evidente nei **settori** di cui nella tabella sottostante si dà particolare evidenza rispetto al totale complessivo dei codici ATECO.

Si segnalano, tra i tassi di irregolarità maggiormente evidenti, i settori: trasporto e magazzinaggio; noleggio, agenzie di viaggio e servizi di supporto alle imprese; attività dei servizi di alloggio e ristorazione; sanità ed assistenza sociale; manifatturiero; edile; agricolo.

Codice sezione Ateco 2007	% Irregolarità
A - AGRICOLTURA, SILVICOLTURA E PESCA	52,45%
C - ATTIVITÀ MANIFATTURIERE	70,91%
F - COSTRUZIONI	66,48%
G - COMMERCIO ALL'INGROSSO E AL DETTAGLIO; RIPARAZIONE DI AUTOVEICOLI E MOTOCICLI	50,00%
H - TRASPORTO E MAGAZZINAGGIO	78,63%
I - ATTIVITÀ DEI SERVIZI DI ALLOGGIO E DI RISTORAZIONE	72,73%
J - SERVIZI DI INFORMAZIONE E COMUNICAZIONE	57,14%
N - NOLEGGIO, AGENZIE DI VIAGGIO, SERVIZI DI SUPPORTO ALLE IMPRESE	73,58%
P - ISTRUZIONE	37,50%
Q - SANITA' E ASSISTENZA SOCIALE	72,67%
R - ATTIVITÀ ARTISTICHE, SPORTIVE, DI INTRATTENIMENTO E DIVERTIMENTO	41,67%
S - ALTRE ATTIVITÀ DI SERVIZI	72,73%
<b>Complessivo</b>	<b>69,29%</b>

Tabella 50. Incidenza irregolarità rispetto alle ispezioni definite nell'anno 2021



I **tassi di irregolarità** (ispezioni irregolari/ispezioni definite) complessivamente riscontrati sono di seguito dettagliati sotto il profilo della distribuzione territoriale (interregionale e regionale):

Vigilanza Cooperative di lavoro				
Ambito territoriale	Ispezioni irregolari	Ispezioni regolari	Ispezioni definite	% Irregolarità
IIL Centro	272,5	120	392,5	69%
IIL Nord Est	229	75	304	75%
IIL Nord Ovest	140,5	61	201,5	70%
IIL Sud	193	114	307	63%
<b>TOTALE</b>	<b>835</b>	<b>370</b>	<b>1205</b>	<b>69%</b>

Tabella 51. Vigilanza Cooperative, rapporto tra Coop irregolari e ispezioni definite nell'anno 2021 - distribuzione per IIL

Vigilanza Cooperative di lavoro	
Regione	% Irregolarità
Abruzzo	68%
Basilicata	20%
Calabria	58%
Campania	70%
Emilia-Romagna	72%
Friuli-Venezia Giulia	78%
Lazio	84%
Liguria	73%
Lombardia	75%
Marche	83%
Molise	87%
Piemonte	60%
Puglia	62%
Sardegna	69%
Toscana	62%
Umbria	67%
Veneto	76%
<b>TOTALE</b>	<b>69%</b>

Tabella 52. Vigilanza Cooperative, rapporto tra Coop irregolari e ispezioni definite nell'anno 2021 - distribuzione regionale

In termini di **lavoratori complessivamente tutelati**, su un totale di **3.197** lavoratori irregolari **328** (il **10,26%**) sono risultati completamente “in nero”, la cui distribuzione geografica per ambito interregionale è rappresentata nella seguente tabella.

Ambito territoriale	Lavoratori irregolari	di cui "in nero"	% Lavoratori "in nero" / Irregolari
IIL Centro	1.267	63	4,97%
IIL Nord Est	936	174	18,59%
IIL Nord Ovest	734	26	3,54%
IIL Sud	260	65	25,00%
<b>TOTALE</b>	<b>3.197</b>	<b>328</b>	<b>10,26%</b>

Tabella 53. Vigilanza Cooperative, lavoratori irregolari ed "in nero" - distribuzione per IIL

La maggior percentuale di incidenza di lavoratori in nero rispetto a quelli irregolari tutelati, si registra, a livello regionale, in Molise (9 lavoratori "in nero" su 11 irregolari, con una percentuale di circa l'82%), Liguria (4 lavoratori "in nero" su 5 irregolari, con una percentuale dell'80%), Puglia (16 lavoratori "in nero" su 43 irregolari, con una percentuale di oltre il 37%) ed Emilia-Romagna (133 lavoratori "in nero" su 392 irregolari, con una percentuale di circa il 34%).

Vigilanza Cooperative di lavoro			
Regione	Lavoratori irregolari	di cui in nero	% Lavoratori in nero / Irregolari
Abruzzo	169	3	1,78%
Calabria	65	22	33,85%
Campania	141	18	12,77%
Emilia-Romagna	392	133	33,93%
Friuli-Venezia Giulia	25	1	4,00%
Lazio	147	6	4,08%
Liguria	5	4	80,00%
Lombardia	593	4	0,67%
Marche	242	26	10,74%
Molise	11	9	81,82%
Piemonte	136	18	13,24%
Puglia	43	16	37,21%
Sardegna	650	49	7,54%
Toscana	269	4	1,49%
Umbria	32	1	3,13%
Veneto	277	14	5,05%
<b>TOTALE</b>	<b>3.197</b>	<b>328</b>	<b>10,26%</b>

Tabella 54. Vigilanza Cooperative, lavoratori irregolari ed "in nero" - distribuzione regionale

Sotto il profilo della **tutela previdenziale/retributiva** posta in essere dagli organi di vigilanza dell'INL, si riportano nella seguente tabella– sempre su base interregionale e regionale – i dati relativi agli importi degli **imponibili previdenziali accertati** ai fini del recupero contributivo ed al numero delle **diffide accertative** emesse dal personale ispettivo ai sensi dell'art. 12 del D.Lgs. n. 124/2004 per il recupero delle differenze retributive a favore dei lavoratori.

Vigilanza Cooperative di lavoro		
Ambito territoriale	Imponibile previdenziale accertato	Diffide accertative
IIL Centro	11.638.414,08 €	1.122
IIL Nord Est	6.840.242,45 €	227
IIL Nord Ovest	2.329.258,67 €	463
IIL Sud	1.486.022,46 €	164
<b>TOTALE</b>	<b>22.293.937,66 €</b>	<b>1.976</b>

Tabella 55. Vigilanza Cooperative, imponibile previdenziale accertato e diffide accertative emesse - Distribuzione per IIL

Vigilanza Cooperative di lavoro		
Regione	Imponibile previdenziale accertato	Diffide accertative
Abruzzo	854.702,73 €	29
Basilicata	22.200,14 €	-
Calabria	243.904,22 €	35
Campania	167.325,69 €	59
Emilia-Romagna	3.967.157,70 €	53
Friuli-Venezia Giulia	576.582,06 €	2
Lazio	860.764,97 €	265
Liguria	243.552,63 €	14
Lombardia	1.369.840,77 €	280
Marche	947.855,84 €	54
Molise	284.220,63 €	4
Piemonte	715.865,27 €	169
Puglia	768.371,78 €	66
Sardegna	2.021.790,35 €	137
Toscana	6.794.269,26 €	76
Umbria	1.106.886,77 €	615
Veneto	1.348.646,85 €	118
<b>TOTALE</b>	<b>22.293.937,66 €</b>	<b>1.976</b>

Tabella 56. Vigilanza Cooperative, imponibile previdenziale accertato e diffide accertative emesse - Distribuzione regionale

## **7. Vigilanza eventi culturali e di carattere fieristico ed espositivo**

Gli eventi pandemici e le relative misure di contrasto hanno inciso, anche nel corso del 2021 ed in continuità con l'anno precedente, in ordine agli accertamenti relativi agli eventi culturali e di carattere fieristico ed espositivo.

Nelle vigilanze di settore sviluppate nel 2021:

- sono state ispezionate **57** aziende, **31** delle quali, pari al **54%** (46% nel 2020) sono risultate irregolari, nell'ambito di 17 eventi/siti (11 nel 2020) per 15 dei quali sono state accertate violazioni con un'incidenza percentuale dell'**88%** (82% nel 2020);
- sono state oggetto di verifica **250** posizioni lavorative (198 nel 2020), di cui 2 minori, **84** delle quali sono risultate irregolari, con un'incidenza del **34%**, di cui **28** posizioni "in nero", il **33%** rispetto alle irregolari;
- la tutela dei lavoratori si è svolta anche attraverso il recupero di contributi e premi omessi/evasi per un importo di **€ 53.839**, l'adozione di **24** sanzioni amministrative, con l'irrogazione di sanzioni per un importo complessivo di **€ 53.925**, nonché di **14** provvedimenti di sospensione dell'attività imprenditoriale ex art. 14 D.Lgs. n. 81/2008, **9** dei quali (pari al 64%) revocati per intervenuta regolarizzazione degli illeciti.

## **8. Rilevanti operazioni di vigilanza e attività di indagine di polizia giudiziaria degli Ispettorati territoriali del lavoro**

Si segnalano alcune delle più significative azioni di vigilanza e di polizia giudiziaria svolte nel corso del 2021 dal personale ispettivo dell'INL:

- **ITL Milano-Lodi:** attività di controllo coordinata dalla Procura della Repubblica di Milano per i profili penalistici e dall'INL per quelli relativi all'inquadramento dei rapporti di lavoro, congiuntamente a Nucleo Ispezioni lavoro dei Carabinieri di Milano, INPS e INAIL nei confronti di quattro società di gestione delle attività di consegna a domicilio; assicurate ai 60.000 riders delle società ispezionate le tutele previste per i lavoratori subordinati sotto il profilo retributivo, previdenziale e di salute e sicurezza; dall'indagine è emerso che l'app scaricata da ciascun rider gestiva le modalità di svolgimento delle prestazioni lavorative (fasce orarie di lavoro, tempistica delle consegne, percorso da seguire, modalità di pagamento da parte del cliente) e che i riders che non si adeguavano al modello organizzativo previsto dalla piattaforma subivano ripercussioni negative.
- **ITL Bologna:** somministrazione fraudolenta di personale svolta da 1 cooperativa di Modena e da 3 aziende di Bologna presso un'impresa metalmeccanica della provincia di Bologna; accertamenti nei confronti di 29 lavoratori, 22 dei quali risultati totalmente in nero; adozione di sanzioni amministrative, pari a circa € 30.000, nei confronti dei titolari delle imprese fornitrici e di sanzioni di importo pari a circa € 175.000 a carico dell'utilizzatore finale; recupero contributivo per circa € 174.000.
- **ITL Ravenna-Forlì Cesena:** evasione contributiva e indebita percezione di sgravi contributivi da parte di imprese operanti nel settore del facchinaggio e degli imballaggi industriali attraverso la stipulazione di fittizi contratti di appalto con aziende campane, mirati a reclutare manodopera a basso costo; corresponsione di false indennità di trasferta ai lavoratori somministrati per eludere il versamento contributivo sulle ore di lavoro straordinario; verificate 50 posizioni lavorative, con accertamento di un'evasione contributiva pari complessivamente a € 1.200.000; accertata l'occupazione di un lavoratore in nero e la stipulazione di un contratto di lavoro autonomo fittizio; irrogazione di sanzioni pari a € 45.000 e deferimento dei trasgressori alla Procura della Repubblica.
- **ITL Teramo:** complessa attività di Polizia giudiziaria coordinata dalla Procura di Teramo con l'ausilio della Guardia di Finanza, scaturita da una verifica dell'ITL sull'instaurazione di rapporti di lavoro fittizi alle dipendenze di 5 aziende inesistenti, riconducibili ad un consulente del lavoro, depositario delle scritture contabili; denuncia e misure cautelari di arresti domiciliari e sequestro preventivo nei confronti di professionisti (consulente del lavoro ed esperto contabile) per esercizio abusivo della professione in assenza dei requisiti per l'iscrizione ai rispettivi albi nonché per favoreggiamento all'immigrazione clandestina e truffa ai danni dello Stato; accertamento dell'invio di false comunicazioni al Centro per l'Impiego, di registrazioni infedeli sul libro unico del lavoro nonché di false fatturazioni per € 340.000 e dell'avvio di pratiche per indebito rilascio o rinnovo del permesso di soggiorno in favore di 80 cittadini extra UE nonché dell'indebita fruizione, da parte di alcuni di essi, di prestazioni di sostegno al reddito (ASPI, NASPI, indennità di maternità) per un importo pari a circa € 56.000.
- **ITL Lecce:** segnalazione all'autorità giudiziaria per truffa ai danni dello Stato, falso e favoreggiamento dell'immigrazione clandestina nel Salento del titolare di 3 imprese, percettore del reddito di cittadinanza, che aveva presentato istanza di emersione-regolarizzazione di 18 cittadini extracomunitari alla prefettura di Lecce.
- **ITL Vicenza:** nell'ambito di un'operazione condotta congiuntamente con la Guardia di Finanza in una azienda tessile operante nel settore del confezionamento di sacchetti in tessuto, per conto di marchi di

alta moda, con titolare di nazionalità cinese, sequestro preventivo dei locali per mancato rispetto delle norme su salute e sicurezza; adozione di 14 prescrizioni e conseguente elevazione di ammende di importo pari a circa € 28.000; trasmissione della relativa notizia di reato alla competente Autorità Giudiziaria; accertamento dell'occupazione a tempo pieno di 16 lavoratori fittiziamente assunti con contratti a tempo parziale; irrogazione di sanzioni amministrative per circa € 12.000 e recupero dei contributi e premi dovuti all'INPS e all'INAIL per un importo pari a circa € 350.000.

– **ITL Vicenza e ITL Bologna**: operazioni svolte, dal personale civile e militare, nei rispettivi ambiti territoriali, coordinate dall'III Venezia, nei confronti di un'azienda, esercente allevamento ed allestimento serre, trasformazione, distribuzione e vendita di prodotti biologici, in collaborazione con l'Arma Territoriale dei Carabinieri e l'ASL, con il supporto di mediatori culturali; accertamenti a tutela di 14 lavoratori, 2 dei quali risultati in nero e 3 assunti quali pseudo-tirocinanti; adozione del provvedimento di sospensione dell'attività imprenditoriale e irrogazione di maxi sanzione per lavoro nero per un importo complessivo pari a € 9.200; riqualificazione di tirocini fittizi e recupero contributivo calcolato su un imponibile pari a circa € 31.000; contestazione di irregolarità in materia di salute e sicurezza nei luoghi di lavoro, per un importo sanzionatorio di circa € 10.000.

– **ITL Napoli**: occupazione in nero e sfruttamento di manodopera in azienda tessile da parte del personale civile e militare e dai Carabinieri della locale stazione, nei confronti di 12 lavoratori impiegati in luoghi non idonei sotto il profilo della salute e della sicurezza e privi di dispositivi di protezione individuale, non sottoposti a visita pre-assuntiva né adeguatamente formati; deferimento della titolare della ditta alle autorità preposte per sfruttamento del lavoro; sequestro preventivo dei locali aziendali e irrogazione di sanzioni amministrative per un importo pari a circa € 47.000.

– **ITL Perugia**: verifica nei confronti di un'azienda del settore dell'abbigliamento attiva con vari punti vendita sul territorio nazionale; accertamento dell'occupazione a tempo pieno di 25 lavoratori, ai quali veniva erogata una retribuzione pari solo a metà dell'orario svolto, del mancato riconoscimento delle ferie, del riposo settimanale e del congedo matrimoniale, dell'omessa corresponsione delle maggiorazioni dovute per il lavoro festivo; quantificazione di crediti retributivi pari a circa € 400.000 e di un'evasione contributiva di ulteriori € 400.000 circa e irrogazione di sanzioni amministrative pari a circa € 63.000.

– **ITL Modena**: verifica sul lavoro sommerso e sul rispetto dei Protocolli anti-contagio, in collaborazione con il Servizio Prevenzione e Sicurezza Ambienti di Lavoro dell'AUSL di Modena presso un'azienda con 12 lavoratori operante nel settore dell'autotrasporto per conto terzi; accertamento di numerose violazioni alle misure di prevenzione della diffusione del Covid-19, alla normativa di tutela della salute e sicurezza sul lavoro alla materia lavoristica e di legislazione sociale; recupero su una base imponibile contributiva pari a circa € 30.000; contestazione di infedeli registrazioni sul libro unico del lavoro nonché irrogazione di sanzioni per il mancato pagamento delle ore di lavoro straordinario quantificabili in circa € 10.000.

– **ITL Latina**: nell'ambito di indagini coordinate dalla Procura di Latina riguardanti un'azienda ortofrutticola, avente 5 siti produttivi, svolte dal personale dell'ITL in collaborazione con i Carabinieri dei Gruppi specializzati NAS e NIL, è stata assicurata tutela a favore di 157 lavoratori, di cui uno privo di permesso di soggiorno; contestazione di associazione a delinquere dedita allo sfruttamento di manodopera extracomunitaria nei confronti di 7 soggetti, di estorsione e impiego illecito di fitofarmaci non autorizzati nelle coltivazioni in serra; rilevazione dell'assenza di dispositivi di protezione individuale e del mancato rispetto della normativa in materia di formazione e di visite mediche; verifica della sottoposizione a condizioni di lavoro proibitive e degradanti, con minaccia di sanzioni o di licenziamento

in caso di mancata raccolta di un determinato quantitativo di prodotti richiesto dal datore di lavoro; accertamento dell'erogazione di una retribuzione inferiore a quella dovuta, della mancata registrazione di tutte le ore di lavoro effettivamente prestate nonché di evasione contributiva.

– **ITL Salerno**: accessi ispettivi presso due aziende operanti, rispettivamente, nel settore dell'industria dolciaria e manifatturiera, nell'ambito dei controlli sul rispetto dei Protocolli di sicurezza svolti congiuntamente a reparti della Guardia di finanza; accertamento dell'occupazione di 10 lavoratori in nero su 33 complessivamente presenti presso l'impresa dolciaria e di 5 lavoratori in nero su 9 complessivamente presenti presso l'azienda del settore manifatturiero, 2 dei quali risultati percettori del reddito di cittadinanza; trasmissione di notizia di reato all'autorità giudiziaria e revoca dei benefici; adozione del provvedimento di sospensione dell'attività imprenditoriale, irrogazione di sanzioni amministrative (di importo pari, rispettivamente, a € 20.000 e a € 15.000) e recupero previdenziale ed assicurativo.

– **ITL Foggia**: verifica in materia di orario di lavoro nei confronti di un'azienda operante nel settore della gestione della nettezza urbana e dei rifiuti; accertamento del mancato assoggettamento a contribuzione INPS degli importi dovuti sulle ore di lavoro straordinario/supplementare svolte da 37 dipendenti, seppur regolarmente retribuite.

– **ITL Potenza-Matera**: controlli in materia di sicurezza sul lavoro in congiunta con il personale dell'Azienda Sanitaria di Potenza ed i militari delle locali stazioni dei carabinieri; sequestro di un opificio e di un cantiere edile altamente pericolosi e insalubri, irrogazione di sanzioni per € 50.000 per violazioni in materia di salute e sicurezza sui luoghi di lavoro e per altri illeciti, per un ammontare di circa € 25.000.

– **ITL Pesaro Urbino**: accertamento di interposizione illecita di manodopera riguardante 38 lavoratori impiegati in aziende appartenenti ai settori turistico, servizi e manifatturiero e dell'occupazione in nero di 18 lavoratori, 2 dei quali percettori di reddito di cittadinanza; irrogazione di sanzioni amministrative pari a circa € 112.000 e quantificazione degli imponibili contributivi evasi per un importo di circa € 218.000; emissione di 11 provvedimenti di diffida accertativa.

– **ITL Napoli**: contestazione nei confronti di due supermercati del reato di caporalato e accertamento dell'occupazione in nero di 8 lavoratori, 3 dei quali percettori di reddito di cittadinanza, della corresponsione di retribuzione non conforme ai CCNL vigenti per oltre 40 lavoratori extracomunitari in attesa del rilascio del permesso di soggiorno/protezione internazionale e di violazioni in materia di orario di lavoro; adozione di provvedimenti di sospensione dell'attività imprenditoriale, irrogazione di sanzioni per circa € 20.000.

– **ITL Napoli**: verifica di inadempienze in materia di sicurezza sul lavoro e di fattispecie di sfruttamento di manodopera presso un opificio tessile; individuazione di 23 lavoratori in nero, 6 dei quali percettori di reddito di cittadinanza; deferimento del titolare alla Procura della Repubblica di Napoli e sequestro preventivo del capannone e dei macchinari ivi presenti; irrogazione di sanzioni per circa € 100.000, oltre a € 90.000 per lavoro nero; adozione della sospensione dell'attività imprenditoriale e del provvedimento di chiusura per violazione delle norme anti contagio da Covid-19.

– **ITL Foggia**: recupero retributivo/contributivo per 34 lavoratori dipendenti di una società operante nel settore industriale mediante l'adozione di diffide accertative per crediti patrimoniali.

– **ITL Salerno**: individuazione, nel corso di una vigilanza serale in 10 pubblici esercizi, di 42 lavoratori in nero - 5 dei quali percettori del reddito di cittadinanza - e di 1 minore non avviabile al lavoro; adozione del provvedimento di sospensione dell'attività imprenditoriale nei confronti di 7 aziende; contestazione

di sanzioni amministrative per complessivi € 130.000, oltre a recuperi previdenziali ed assicurativi; trasmissione della notizia di reato all'autorità giudiziaria.

– **ITL Bologna**: accertamento, da parte del personale ispettivo civile e militare dell'ITL in collaborazione con i Carabinieri della stazione territoriale, dell'indebita percezione del reddito di cittadinanza per complessivi € 300.000 e denuncia di 115 soggetti di nazionalità rumena ed 1 di nazionalità brasiliana per false dichiarazioni.

– **ITL Pavia**: accertamento dell'installazione di telecamere dentro e fuori i bar senza autorizzazione, dell'occupazione in nero di 2 lavoratori e mancata nomina dei responsabili della sicurezza; irrogazione di sanzioni per complessivi € 46.000 a carico di tre locali della movida oltrepadana, nell'ambito di controlli straordinari serali.

– **ITL Varese**: accertamento, in congiunta con i tecnici dell'ATS Insubria, dello sfruttamento di 2 operai indiani, uno dei quali privo del permesso di soggiorno; contestazione di inosservanze in materia di sicurezza e igiene nei luoghi di lavoro e invio della notizia di reato all'autorità giudiziaria.

– **ITL Reggio Emilia**: nel settore metalmeccanico, adozione di sospensione dell'attività a carico di un'impresa per impiego di 3 lavoratori in nero, pari al totale della forza lavorativa impiegata; contestazione di violazioni in materia di normativa anti-Covid e in tema di salute e sicurezza.

– **ITL Bari**: in occasione di una vigilanza serale, nel fine settimana, nel settore dei pubblici esercizi presso 9 bar, ristoranti e pub, accertamento dell'impiego in nero di 21 lavoratori, di cui 6 percettori di reddito di cittadinanza, oltre a ulteriori 9 lavoratori che venivano retribuiti in contanti anziché con sistemi di pagamento tracciabili.

– **ITL Asti-Alessandria**: accertamento dell'occupazione in nero di 11 lavoratori nei vigneti; contestazione di violazioni amministrative e irrogazione di maxi sanzione per lavoro sommerso per circa € 20.000, oltre a recupero contributivo.

– **ITL Chieti-Pescara**: controlli a carico di 22 aziende agricole, delle quali 12 irregolari; tutela di 92 lavoratori verificati, 32 dei quali risultati in nero e 3, provenienti da paesi extra UE, privi di permesso di soggiorno; deferimento all'autorità giudiziaria dei responsabili di 2 aziende agricole della provincia, per sfruttamento lavorativo.

– **ITL Treviso**: accertamento di gravi violazioni alla normativa in materia di lavoro e previdenza nonché in tema di salute e sicurezza in un laboratorio tessile, gestito da un cittadino di nazionalità cinese nei confronti di 33 lavoratori di cui 28 risultati in nero; contestazione dell'installazione di telecamere senza preventiva autorizzazione.

– **ITL La Spezia**: in occasione del controllo in un cantiere edile, a seguito del crollo di un pezzo di ponteggio, accertamento dell'occupazione in nero di 2 su 3 lavoratori risultati peraltro privi dei necessari dispositivi di sicurezza; adozione del provvedimento di sospensione.

– **ITL Roma**: controlli nel Centro Agro alimentare di Guidonia e sospensione di 18 società per lavoro nero e di 17 attività per gravi violazioni in materia di sicurezza.

– **ITL Bari**: in un laboratorio di confezioni e manifattura tessile, accertamento dell'occupazione di 12 lavoratori in nero, in prevalenza donne, tra cui 3 percettori di reddito di cittadinanza; adozione del provvedimento di sospensione sia per lavoro nero che per violazioni in materia di salute e sicurezza.

– **ITL Sondrio**: accertamenti ispettivi nell'ambito dei servizi di assistenza domiciliare a seguito di denunce da parte di badanti prive di tutela normativa ed economica, risultate illegalmente reclutate da agenzie non autorizzate allo svolgimento di attività di selezione e somministrazione di personale.



I dati sono tratti dalla sezione “Notizie attività di vigilanza” del sito istituzionale disponibile al seguente link:

<https://www.ispettorato.gov.it/it-it/media/Notizie-vigilanza/Pagine/default.aspx>

Di seguito, si evidenziano alcuni significativi risultati conseguiti, nel corso del 2021, dal personale ispettivo nell’ambito dei progetti “SU.PR.EME. Italia” e “A.L.T. Caporalato!”, già illustrati nel par. 3.4.2.

### **Progetto “SU.PR.EME. Italia”**

- Task force nel **casertano**, al fine di contrastare il fenomeno dello sfruttamento lavorativo e del caporalato, nei confronti di 86 aziende agricole e bufaline; emanati 29 provvedimenti di sospensione dell’attività di altrettante aziende per l’accertata occupazione in nero di 134 lavoratori; riscontrate violazioni in materia di orario di lavoro e di sicurezza nei luoghi di lavoro; denunciati 11 imprenditori per l’impiego di 25 lavoratori provenienti da Paesi extra-UE risultati privi del permesso di soggiorno; deferite 6 persone all’autorità giudiziaria per l’accertamento di 21 probabili vittime di sfruttamento lavorativo.
- Nel territorio **cosentino**, effettuazione di accessi ispettivi in task force, nei confronti di 45 aziende agricole, 42 delle quali risultate irregolari; contestazione di 101 lavoratori in nero, di cui 3 cittadini extra UE privi di permesso di soggiorno, di violazioni al CCNL, in materia di orario di lavoro e sicurezza sui luoghi di lavoro; accertamento di 2 ipotesi di caporalato; adozione di 51 prescrizioni per violazioni prevenzionistiche in materia di salute e sicurezza sui luoghi di lavoro per le quali sono state erogate ammende per complessivi €96.732,60.
- Nel **foggiano**, operazione anti-caporalato denominata “*Terra Rossa*”, nel settore agricoltura, individuazione di n. 2 automezzi con oltre 20 lavoratori migranti diretti verso un fondo agricolo coltivato a pomodoro; contestazione dell’occupazione in nero di n. 11 lavoratori extracomunitari; contestazione di violazioni in materia di salute e sicurezza sui luoghi di lavoro e in materia di orario di lavoro; applicazione di n. 16 misure cautelari; sequestro dei due automezzi utilizzati per il trasporto dei braccianti.
- Vigilanza in task force nel settore dell’agricoltura della provincia di **Foggia**; ispezionate 81 aziende agricole e riscontrate violazioni in materia di lavoro e legislazione sociale, nonché di sicurezza sui luoghi di lavoro riferite a 115 lavoratori, dei quali 69 occupati in nero e 10 privi di permesso di soggiorno e potenziali vittime di sfruttamento lavorativo; emanati 5 provvedimenti di sospensione dell’attività di altrettante aziende.
- Nel territorio di **Salerno**, svolti controlli in task force nei confronti di 180 aziende agricole o di allevamento, di cui 70 (il 42%) sono risultate irregolari; adottati 15 provvedimenti di sospensione dell’attività imprenditoriale; risultati irregolari 265 lavoratori, di cui 85 completamente in nero e 6 privi di permesso di soggiorno; accertate irregolarità relative a giornate lavorative effettivamente prestate ma non registrate sul libro unico del lavoro, non remunerate o remunerate fuori busta e, pertanto, sottratte all’imposizione fiscale, contributiva ed assicurativa; riscontrate anche violazioni per l’inosservanza del giorno di riposo settimanale; verificata la corresponsione della retribuzione in assenza della prevista tracciabilità; accertati 10 casi di somministrazione illecita di manodopera e contestato ad un datore di lavoro l’impedimento alla vigilanza.

### **Progetto “A.L.T. Caporalato!”**



- Controlli in task force, nei confronti di 70 imprese agricole della zona di **Ancona**; denunce per sfruttamento lavorativo per datori di lavoro di nazionalità pakistana ed Italiana; accertamento di violazioni relative alla corresponsione di retribuzioni difformi dalle previsioni contrattuali, all'orario di lavoro e alle ferie e alla materia di igiene e sicurezza nei luoghi di lavoro; verifiche in materia di appalti illeciti, con applicazione delle relative sanzioni e conseguente recupero dei contributi previdenziali e assicurativi.
- Nel settore agricolo del territorio di **Cuneo**, controllate complessivamente 92 aziende, 39 delle quali risultate irregolari; riscontrati illeciti nei confronti di 144 lavoratori di cui 24 in nero; accertati anche casi di intermediazione di manodopera, violazioni in materia contrattuale e orario di lavoro e corresponsione di retribuzioni in contanti; adottati 5 provvedimenti di sospensione dell'attività imprenditoriale.
- Svolgimento di verifiche in task force nel settore merceologico della "logistica" del territorio **milanese e bergamasco**, nei confronti di 18 tutte risultate irregolari; riscontrati illeciti per lavoro nero, in materia di appalto illecito/somministrazione irregolare, di orario di lavoro, nonché irregolarità relative ad infedeli registrazioni sui prospetti di paga.
- Svolgimento di accessi ispettivi da parte di task force nel settore della produzione/commercio di confezioni e manifattura della provincia di **Prato**; ispezionati 13 laboratori di confezionamento, 2 esercizi di vendita e 64 aziende manifatturiere, risultate tutte irregolari; riscontrata l'occupazione irregolare di 312 lavoratori, dei quali 76 sprovvisti di permesso di soggiorno; conseguente denuncia all'autorità giudiziaria di 10 datori di lavoro e presentazione di 2 ulteriori informative per il reato di caporalato; adozione di 54 provvedimenti di sospensione dell'attività imprenditoriale; contestazione di violazioni in materia di sicurezza, di orario di lavoro, di riposi giornalieri e settimanali, di installazione di telecamere in assenza di autorizzazione; accertamento di indebita percezione dell'indennità di disoccupazione; effettuazione di recuperi per fittizi contratti part-time e constatazione di illeciti concernenti l'omessa tracciabilità del pagamento delle retribuzioni.
- Svolgimento di verifiche, nel territorio di **Venezia**, da parte di task force nel settore edile e agricolo; controllate 57 imprese edili, delle quali 28 risultate irregolari; riscontrate violazioni in materia lavoristica e di salute e sicurezza sul lavoro nei confronti di 12 lavoratori; disposte 3 sospensioni dell'attività imprenditoriale (2 per lavoro nero e 1 per illeciti in materia di salute e sicurezza); effettuati accessi ispettivi nei confronti di 13 imprese agricole; individuati 12 lavoratori in nero di cui 10 lavoratori extra UE e 3 sprovvisti di titolo abilitante alla permanenza sul territorio nazionale; adottato 1 provvedimento di sospensione dell'attività imprenditoriale per lavoro nero; informativa all'autorità giudiziaria per reati in materia di sfruttamento e per l'occupazione di 7 lavoratori privi di permesso di soggiorno; riscontrate irregolarità in materia di salute e sicurezza nonché relative all'assenza di misure prevenzione per il rischio da COVID 19.

## 9. **Principali operazioni di polizia giudiziaria del Comando Carabinieri per la tutela del lavoro**

Si segnalano alcune significative attività di polizia giudiziaria svolte nel 2021 dalle componenti dell'Arma dei carabinieri coordinate dal Comando per la tutela del lavoro:

- **NIL di Massa Carrara**, unitamente all'Arma territoriale: esecuzione di ordinanza di custodia cautelare, a carico di un imprenditore, titolare di due aziende operanti nel settore della ristorazione, responsabile della violazione dell'art. 603 bis c.p., per l'impiego in regime di sfruttamento di 6 lavoratori risultati in nero.
- **NIL di Mantova**, unitamente all'Arma territoriale: arresto di imprenditrice di nazionalità cinese operante nel settore tessile, responsabile di intermediazione illecita e sfruttamento del lavoro nonché favoreggiamento alla permanenza illegale nel territorio dello Stato, per l'occupazione in regime di sfruttamento di 9 operai, di cui 3 clandestini.
- **NIL di Gorizia**, unitamente all'Arma territoriale: esecuzione di misura di custodia cautelare in carcere nei confronti di 2 capo cantieri ed 1 dipendente di una ditta operante nel settore metalmeccanico, responsabili di intermediazione illecita e sfruttamento del lavoro nonché di estorsione, in quanto con violenza e minacce si facevano restituire parte dello stipendio da lavoratori di nazionalità extra UE, minacciandoli di licenziamento, qualora avessero denunciato i fatti alle Autorità competenti.
- **NIL di Milano** ammende stimate in 770.000,00 di euro in conseguenza di difformi modalità di inquadramento di circa 60.000 riders;
- **NIL di Prato**, unitamente all'Arma territoriale: arresto di 2 imprenditori del settore tessile, per sfruttamento di 7 lavoratori risultati in nero.
- **NIL di Foggia**, unitamente all'Arma territoriale: esecuzione di 9 misure cautelari nei confronti di 3 imprenditori agricoli e 6 operai, per lo sfruttamento lavorativo di numerosi cittadini extracomunitari, approfittando del loro particolare stato di vulnerabilità.
- **NIL di Bergamo** con il supporto dell'Arma territoriale: arresto di 2 imprenditori extracomunitari, operanti nel settore dell'edilizia, per occupazione alle proprie dipendenze di 4 lavoratori in regime di sfruttamento.
- **NIL di Catania**, unitamente all'Arma territoriale: esecuzione di un decreto di sequestro preventivo di carte di reddito di cittadinanza nei confronti di 76 soggetti, responsabili di aver ottenuto indebitamente il suddetto beneficio, per un importo complessivo di € 600.000,00.
- **NIL di Treviso e Udine, coadiuvati dal Nucleo Operativo del Gruppo Carabinieri per la Tutela del Lavoro di Venezia** e con la collaborazione dell'Arma territoriale: esecuzione di ordinanza di custodia cautelare a carico di 2 imprenditori agricoli, per l'impiego alle proprie dipendenze di 45 lavoratori extracomunitari in regime di sfruttamento, approfittando del loro stato di vulnerabilità e bisogno.
- **NIL di Vercelli**: deferimento di 64 cittadini extracomunitari, responsabili di aver percepito indebitamente il reddito di cittadinanza dal mese di aprile 2019 al mese di aprile 2021, per un importo complessivo di € 420.000,00.
- **NIL di Pavia e Milano**: esecuzione della misura cautelare degli arresti domiciliari a carico di 2 amministratori ed 1 legale rappresentante di ditta edile, nonché di 1 operaio intestatario di conto corrente all'estero della medesima azienda, responsabili di bancarotta fraudolenta e di falso per aver compensato gli oneri contributivi e assicurativi con falsi crediti d'imposta creati con fittizie fatturazioni relative ad operazioni inesistenti.

- **NIL di Reggio Calabria**, con il supporto dell'Arma territoriale: deferimento di 177 persone ritenute responsabili di percezione indebita del reddito di cittadinanza, con accertamento di un danno erariale pari a € 762.692,81.
- **NIL di Torino e il Nucleo Operativo del Gruppo Carabinieri per la Tutela del Lavoro di Milano**, con il supporto dei Comandi Provinciali di Torino e Cagliari: esecuzione di ordinanza di custodia cautelare in carcere nei confronti 5 imprenditori cinesi, appartenenti allo stesso nucleo familiare, responsabili di associazione per delinquere, intermediazione illecita e sfruttamento del lavoro; contestuale esecuzione di decreto di sequestro preventivo di denaro e beni per oltre € 85.000.
- **NIL di Pesaro Urbino, unitamente al Nucleo Operativo del Gruppo Carabinieri per la Tutela del Lavoro di Roma** e all'Arma territoriale: esecuzione di 5 misure cautelari - di cui 1 in carcere e 4 agli arresti domiciliari - nei confronti di altrettanti imprenditori operanti nel settore degli autolavaggi, per lo sfruttamento lavorativo di cittadini extracomunitari, approfittando del loro stato di bisogno.
- **Nucleo Operativo del Gruppo Carabinieri per la Tutela del Lavoro di Venezia**, unitamente all'Arma territoriale: esecuzione di 5 misure cautelari in carcere nei confronti di 3 imprenditori e 2 operai e di 3 misure cautelari degli arresti domiciliari a carico di 3 imprenditori, operanti nel settore della grafica, responsabili di intermediazione illecita e sfruttamento del lavoro, estorsione e lesioni, nei confronti di lavoratori extracomunitari, minacciati di subire decurtazioni della retribuzione loro spettante qualora si fossero rivolti agli organi di controllo.
- **NIL di Ascoli Piceno**: deferimento in stato di libertà di 8 datori di lavoro e 25 lavoratori, responsabili di indebita percezione di erogazioni a danno dello Stato, per l'instaurazione di rapporti di lavoro fittizi al fine di fruire indennità di disoccupazione (dal 2013 al 2020) e di maturare periodi di contribuzione ai fini pensionistici per prestazioni lavorative mai fornite, per un importo complessivo di € 462.326.
- **NIL di Bologna**, con il supporto dell'Arma territoriale: deferimento di 116 cittadini stranieri, per aver percepito indebitamente il reddito di cittadinanza, per un importo complessivo di circa € 300.000.
- **NIL di Cuneo**, con il supporto dell'Arma territoriale: esecuzione di 2 misure cautelari in carcere nei confronti di altrettanti imprenditori agricoli, responsabili di sfruttamento lavorativo nei confronti di 37 cittadini extracomunitari, approfittando del loro stato di bisogno.
- **Reparto Operativo per la Tutela del Lavoro**, unitamente all'Arma territoriale: nell'ambito di un'indagine transnazionale in collaborazione con le autorità moldave, esecuzione di misura precautelare del fermo di indiziato di delitto, emessa dalla DDA di Potenza, nei confronti di 6 indagati, responsabili di associazione per delinquere, tratta di persone e intermediazione illecita e sfruttamento del lavoro, per aver adescato e reclutato donne moldave in particolari condizioni di vulnerabilità, impiegandole nel territorio nazionale come badanti in nero, in regime di sfruttamento e privandole di qualsiasi forma di tutela economica, sociale e in materia di sicurezza.
- **NIL di Pavia**, unitamente all'Arma territoriale: esecuzione di 2 misure cautelari degli arresti domiciliari a carico di altrettanti legali rappresentanti di 2 aziende agricole, per sottoposizione a sfruttamento lavorativo di cittadini extracomunitari, approfittando del loro stato di bisogno.
- **NIL di Foggia**, unitamente all'Arma territoriale: esecuzione di 16 misure cautelari – di cui 2 in carcere, 3 agli arresti domiciliari e 11 con obbligo di presentazione alla P.G. - nei confronti di imprenditori agricoli e caporali per violazioni dell'art. 603 bis c.p., responsabili di sfruttamento di lavoratori extracomunitari, approfittando del loro stato di bisogno e vulnerabilità.

## 10. Attività di accertamento, verifica e azioni di tutela preventiva

Oltre ai tradizionali accessi ispettivi in materia di lavoro e legislazione sociale, il personale dell'Ispettorato nazionale del lavoro ha dedicato specifico impegno anche all'effettuazione di:

- verifiche aventi ad oggetto l'eventuale indebita percezione di prestazioni previdenziali (ammortizzatori sociali, forme di sostegno al reddito, ecc.);
- controlli in materia amministrativo-contabile (nei confronti degli Enti di Patronato e di soggetti che beneficiano di finanziamenti da fondi Nazionali e Comunitari, ecc.);
- ulteriori attività istituzionali di accertamento (in materia di autorizzazione all'installazione di controlli a distanza, di autorizzazione all'astensione anticipata o di interdizione da lavori pericolosi, faticosi e insalubri a tutela delle lavoratrici madri, ecc.).

Ha continuato altresì a garantire il proprio contributo nelle verifiche sul rispetto dei protocolli di contrasto al contagio da Covid-19.

### Ispettorato Nazionale del Lavoro

Anno 2021

Settore produttivo	Accertamenti prestazioni previdenziali (Ammortizzatori sociali, forme di sostegno al reddito, ecc.)	Verifiche amministrativo contabili (Patronati, beneficiari finanziamenti fondi nazionali e comunitari, ecc.)	Verifiche protocolli contrasto contagio Covid-19	Altri accertamenti (Autorizzazioni interdizione anticipata lav.madri, impianti audiovisivi, ecc.)	Totale verifiche e accertamenti
Agricoltura	3	2	981	60	1.046
Industria	239	3	2.158	507	2.907
Edilizia	63	6	5.384	200	5.653
Terziario	634	6.036	7.818	1.725	16.213
<b>TOTALI</b>	<b>939</b>	<b>6.047</b>	<b>16.341</b>	<b>2.492</b>	<b>25.819</b>

Tabella 57. Dettaglio verifiche e accertamenti avviati per settore produttivo

Nella tabella che segue è indicata la ripartizione tali attività di verifica/accertamento tra le sezioni classificate secondo codice ATECO.

**Ispettorato Nazionale del Lavoro**  
**Anno 2021**

Codice sezione Ateco 2007	Accertamenti prestazioni previdenziali (Ammortizzatori sociali, forme di sostegno al reddito, ecc.)	Verifiche amministrativo contabili (Patronati, beneficiari finanziamenti fondi nazionali e comunitari, ecc.)	Verifiche protocolli contrasto contagio Covid-19	Altri accertamenti (Autorizzazioni interdizione anticipata lav.madri, impianti audiovisivi, ecc.)	Totale verifiche e accertamenti
- A Agricoltura, silvicoltura e pesca	3	2	981	60	1.046
- B Estrazione minerali da cave e miniere	0	0	32	4	36
- C Attività manifatturiere	233	3	2.027	456	2.719
- D Fornitura energia elettrica, gas, ecc.	1	0	18	6	25
- E Fornitura acqua; reti fognarie, gestione rifiuti, ecc.	5	0	81	41	127
- F Costruzioni	63	6	5.384	200	5.653
- G Commercio all'ingrosso e al dettaglio	168	2	3.311	500	3.981
- H Trasporto e magazzino	151	1	499	166	817
- I Attività servizi alloggio e ristorazione	54	1	2.125	317	2.497
- J Servizi informazione e comunicazione	94	10	44	29	177
- K Attività finanziarie e assicurative	0	0	47	21	68
- L Attività immobiliari	1	0	44	17	62
- M Attività professionali, scientifiche e tecniche	14	44	202	71	331
- N Servizi supporto alle imprese, ecc.	77	17	187	73	354
- O Amministrazione pubblica e difesa, ecc.	1	3	15	20	39
- P Istruzione	1	6	45	81	133
- Q Sanità e assistenza sociale	4	402	153	176	735
- R Attività artistiche, sportive, intrattenimento, ecc.	2	6	148	25	181
- S Altre attività di servizi	67	5.492	979	158	6.696
- T Attività famiglie datori lavoro personale domestico; ecc.	0	0	17	63	80
- U Organizzazioni ed organismi extraterritoriali	0	52	2	8	62
<b>TOTALI</b>	<b>939</b>	<b>6.047</b>	<b>16.341</b>	<b>2.492</b>	<b>25.819</b>

**Tabella 58. Dettaglio verifiche e accertamenti avviati per codice sezione Ateco 2007**

### 10.1 Accertamenti prestazioni previdenziali

Nel corso del 2021 sono state effettuate **939** verifiche mirate ad accertare la corretta fruizione delle prestazioni previdenziali (ammortizzatori sociali, forme di sostegno al reddito, ecc.), di cui si riporta la distribuzione tra:

- settori produttivi e sezioni ATECO:

Settore produttivo	Accertamenti prestazioni previdenziali (Ammortizzatori sociali, forme di sostegno al reddito, ecc.)
Agricoltura	3
Industria	239
Edilizia	63
Terziario	634
<b>TOTALE ITALIA</b>	<b>939</b>

Tabella 59. Riepilogo accertamenti per prestazioni previdenziali avviati nei vari settori produttivi

– macro aree territoriali e Regioni:

- **Ispettorato interregionale del lavoro Centro:** 231;
- **Ispettorato interregionale del lavoro Nord Est:** 354;
- **Ispettorato interregionale del lavoro Nord Ovest:** 189;
- **Ispettorato interregionale del lavoro Sud:** 165.

Regione	Accertamenti prestazioni previdenziali (Ammortizzatori sociali, forme di sostegno al reddito, ecc.)
Abruzzo	13
Basilicata	14
Calabria	12
Campania	58
Emilia Romagna	224
Friuli Venezia Giulia	12
Lazio	152
Liguria	33
Lombardia	105
Marche	20
Molise	2
Piemonte	50
Puglia	79
Sardegna	13
Toscana	31
Umbria	22
Valle d'Aosta	1
Veneto	98
<b>TOTALE ITALIA</b>	<b>939</b>

Tabella 60. Riepilogo accertamenti per prestazioni previdenziali avviati per regione

### 10.2 Verifiche Patronati ed Enti beneficiari di finanziamenti.

Nel corso del 2021 sono state effettuate **6.047** verifiche amministrativo contabili mirate ad accertare la corretta fruizione di finanziamenti di fondi nazionali o comunitari, di cui si riporta la distribuzione tra:

- settori produttivi e sezioni ATECO:



Settore produttivo	Verifiche amministrativo contabili (Patronati, beneficiari finanziamenti fondi nazionali e comunitari, ecc.)
Agricoltura	2
Industria	3
Edilizia	6
Terziario	6.036
<b>TOTALE ITALIA</b>	<b>6.047</b>

Tabella 61. Riepilogo verifiche amministrativo contabili a Patronati ed Enti beneficiari di finanziamenti nazionali/comunitari

– macro aree territoriali e Regioni:

- **Ispettorato interregionale del lavoro Centro:** 1.645;
- **Ispettorato interregionale del lavoro Nord Est:** 1.151;
- **Ispettorato interregionale del lavoro Nord Ovest:** 1.069;
- **Ispettorato interregionale del lavoro Sud:** 2.182.

Regione	Verifiche amministrativo contabili (Patronati, beneficiari finanziamenti fondi nazionali e comunitari, ecc.)
Abruzzo	178
Basilicata	139
Calabria	573
Campania	822
Emilia Romagna	418
Friuli Venezia Giulia	126
Lazio	701
Liguria	139
Lombardia	659
Marche	313
Molise	77
Piemonte	258
Puglia	571
Sardegna	225
Toscana	381
Umbria	160
Valle d'Aosta	13
Veneto	294
<b>TOTALE ITALIA</b>	<b>6.047</b>

Tabella 62. Riepilogo verifiche amministrativo contabili a Patronati ed Enti beneficiari di finanziamenti nazionali/comunitari

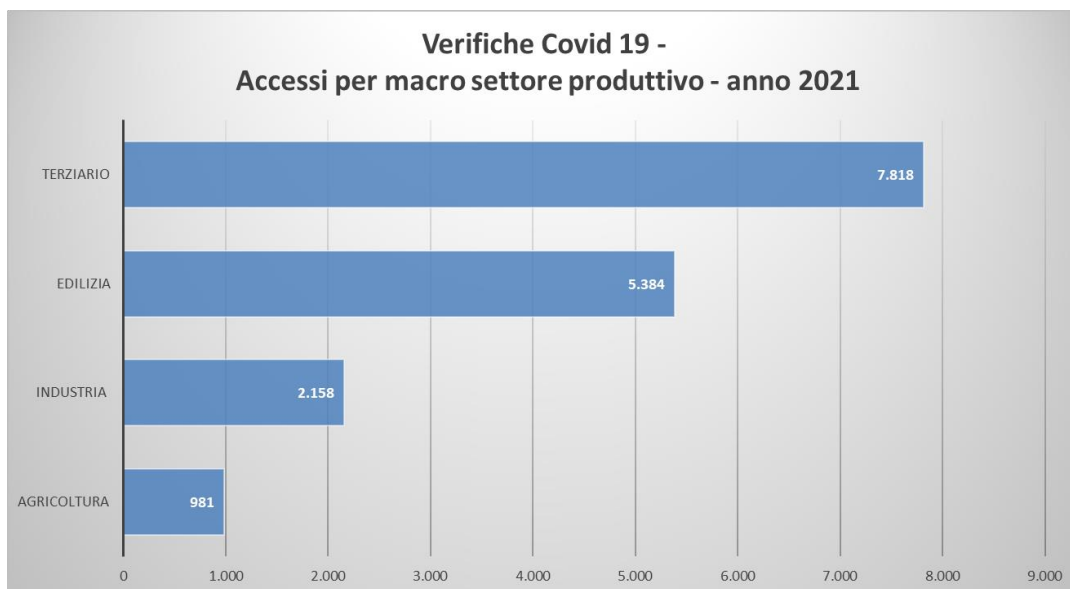
### 10.3 Verifiche protocolli contrasto contagio Covid-19

Nel corso dell'intero anno in esame il personale ispettivo civile e militare ha garantito i dovuti controlli sul rispetto della normativa anticontagio nei luoghi di lavoro, attraverso la pianificazione e realizzazione di vigilanze di iniziativa nonché la partecipazione alle azioni coordinate dalle competenti Prefetture.

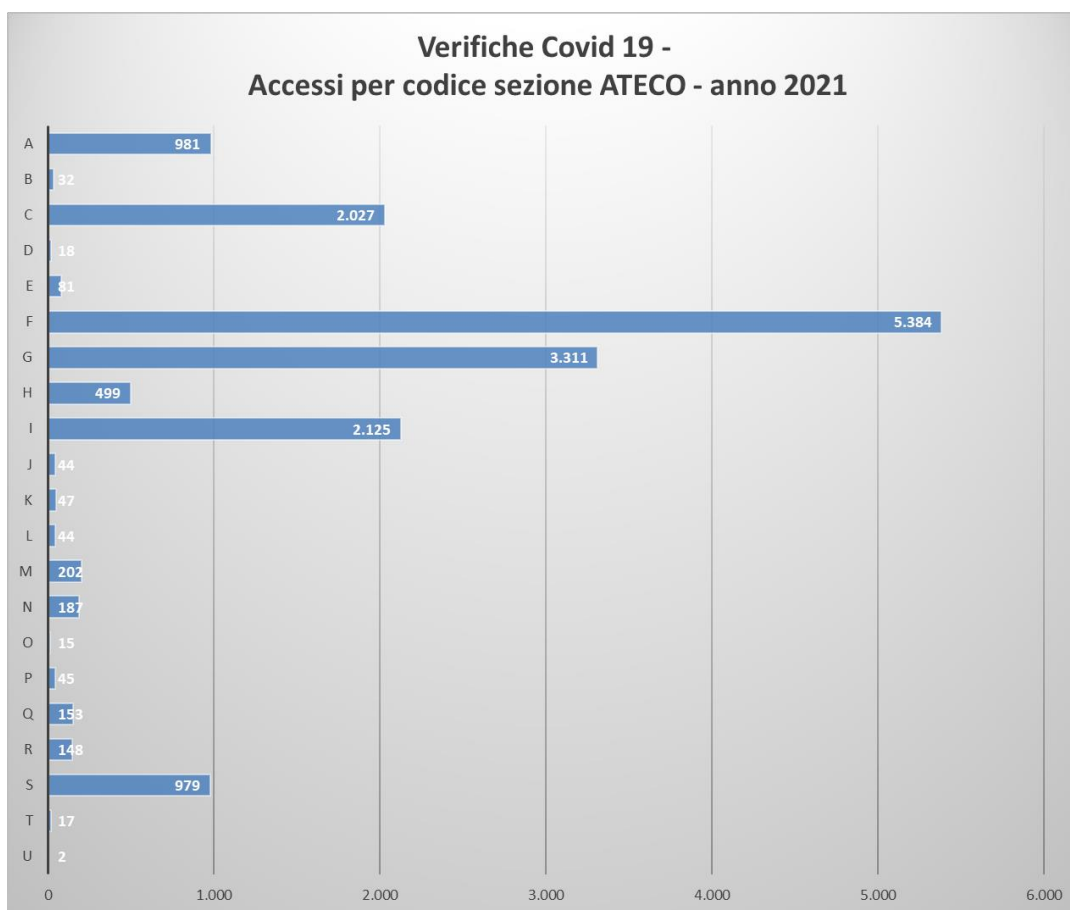
In particolare, in tale ambito, è stata assicurata l'effettiva tutela della salute e della sicurezza dei lavoratori mediante l'effettuazione di **16.341** verifiche mirate (sul totale dei **25.819** accertamenti non ispettivi complessivamente operati – v. grafici 21 e 22).

Nei seguenti grafici viene inoltre illustrata la ripartizione dei citati controlli

– per settori produttivi e sezioni ATECO:



**Grafico 20. Verifiche Covid 19 - accessi per settore produttivo**



**Grafico 21. Verifiche Covid 19 - accessi per codice sezione ATECO 2007**

– per macro aree territoriali:

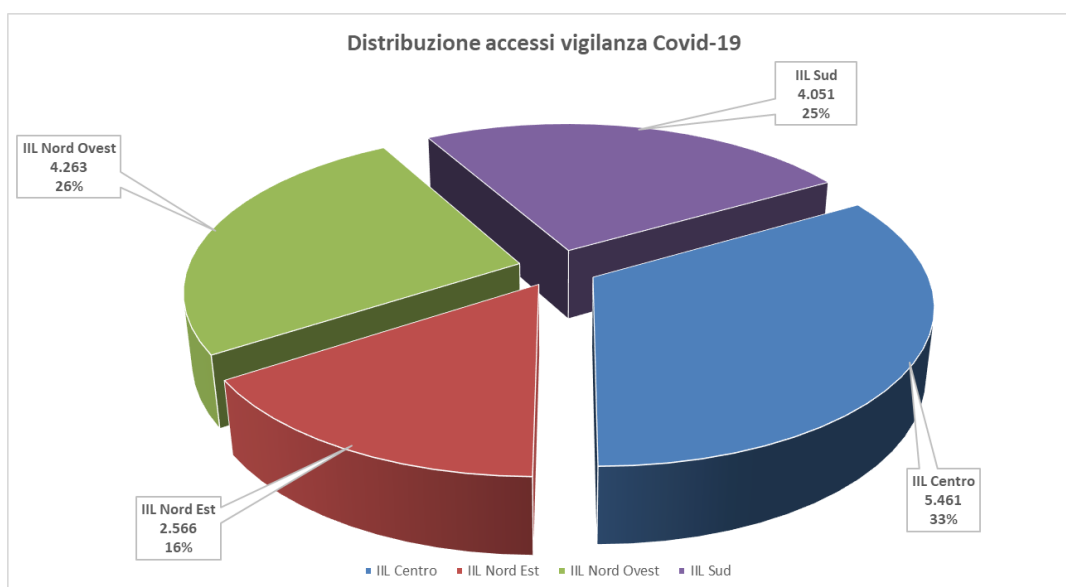


Grafico 22. Verifiche Covid 19 - distribuzione territoriale degli accessi

#### 10.4 Autorizzazione per impianti audiovisivi e altri strumenti di controllo (ex art. 4 L. n. 300/1970).

Nell'ambito dell'attività valutativa effettuata dall'INL nel corso del 2021, a fini dell'autorizzazione all'installazione e utilizzo di impianti da cui possa derivare un controllo a distanza sui lavoratori, al fine di tutelare adeguatamente i diritti di questi ultimi contro il rischio di eventuali abusi da parte del datore di lavoro, sono stati rilasciati **20.865** provvedimenti autorizzativi.

Provvedimenti di autorizzazione all'utilizzo di sistemi di controllo a distanza	
Ambito territoriale	Numero dei provvedimenti emessi
IIL Centro	5.048
IIL Nord Est	5.881
IIL Nord Ovest	6.134
IIL Sud	3.802
TOTALE ITALIA	20.865

Tabella 63. Provvedimenti autorizzativi sistemi di controllo a distanza

I controlli propedeutici all'adozione dei citati provvedimenti hanno, pertanto, consentito di accertare, a tutela del personale coinvolto:

- la necessaria sussistenza di esigenze organizzative e produttive, di sicurezza sul lavoro o di tutela del patrimonio aziendale, per l'utilizzazione di tali apparecchiature,
- l'effettivo adempimento dell'obbligo datoriale di un'adeguata informazione sulle modalità d'uso degli impianti e sulla possibilità che ne conseguano forme di controllo a distanza sull'attività lavorativa;
- il rispetto della normativa vigente in materia di trattamento dei dati personali.

**10.5 Autorizzazione all'interdizione anticipata o post partum dal lavoro per le lavoratrici madri addette a lavori vietati o pregiudizievoli alla salute della donna e del bambino (ex art. 17, comma 2, lett. b) e c), D.Lgs. n. 151/2001 e s.m.i.).**

Nel corso del 2021 sono stati rilasciati **65.987** provvedimenti nei confronti di lavoratrici madri che hanno presentato istanza di interdizione anticipata o *post partum* ai competenti Ispettorati territoriali del lavoro, previa verifica dell'impossibilità di destinarle ad altre attività in base all'organizzazione aziendale.

Attraverso l'adozione di tali provvedimenti, volti ad impedire l'adibizione a mansioni o lavori incompatibili con la gravidanza ed il puerperio, è stata assicurata l'effettiva tutela delle lavoratrici interessate e dei loro figli sotto il profilo della salute e della sicurezza.

Provvedimenti di astensione lavoratrici madri	
Ambito territoriale	Numero dei provvedimenti emessi
IIL Centro	15.474
IIL Nord Est	26.440
IIL Nord Ovest	19.890
IIL Sud	4.183
TOTALE ITALIA	65.987

**Tabella 64. Provvedimenti di astensione dal lavoro delle lavoratrici madri**

## 10.6 Convalida di dimissioni o risoluzioni consensuali lavoratrice madre/lavoratore padre (art. 55 D.Lgs. 152/2001)

Nel corso dell'anno 2021 sono state presentate agli Uffici territoriali **52.436** (di cui 48.707 presso gli uffici afferenti all'INL) richieste di convalida di dimissioni o risoluzioni consensuali del rapporto di lavoro da parte lavoratrici madri/lavoratori padri nei primi tre anni di vita dei figli.

Ad eccezione di un esiguo numero di casi in cui il personale degli Ispettorati territoriali del lavoro ha verificato l'assenza di un genuino consenso alla cessazione del rapporto del lavoratore/della lavoratrice interessato/a (34 mancate convalide), sono stati complessivamente rilasciati **52.402 provvedimenti di convalida** (di cui 48.673 da parte degli uffici afferenti all'INL).

Tale attività istituzionale ha contribuito a realizzare una concreta tutela della genitorialità nei confronti di lavoratori potenzialmente esposti ad eventuali abusi o indebite pressioni datoriali mirate alla cessazione del rapporto di lavoro nel delicato periodo della gravidanza e della prima infanzia dei figli.

Un maggior approfondimento di tali dati sarà effettuato nella consueta relazione annuale.

Di seguito è illustrata la ripartizione per macroaree territoriali di tutti i provvedimenti di convalida di dimissioni e risoluzioni consensuali, con evidenza delle analoghe attività poste in essere dagli Ispettorati della regione Sicilia e delle Province autonome di Trento e Bolzano.

Provvedimenti di convalida dimissioni/risoluzioni consensuali del rapporto di lavoro lavoratrici madri /lavoratori padri	
Ambito territoriale	Numero dei provvedimenti emessi
IIL Centro	8.944
IIL Nord Est	17.362
IIL Nord Ovest	17.499
IIL Sud	4.868
Bolzano	1.100
Sicilia	1.725
Trento	938
TOTALE ITALIA	52.436

Tabella 65. Convalida dimissioni/risoluzioni rapporti di lavoro delle lavoratrici madri/lavoratori padri

## I. LA DIMENSIONE DI GENERE NEI DATI DI VIGILANZA



In continuità con le azioni di promozione ed implementazione delle statistiche di genere che l'INL ha avviato nel 2021, nella presente sezione vengono descritti gli esiti ispettivi con riguardo ai lavoratori interessati alla tutela in materia di lavoro, legislazione sociale e salute e sicurezza in ottica di genere<sup>3</sup>.

### I.I. Dati disponibili

L'attuale disponibilità dei dati ripartiti per sesso consente di esaminare solo una parte delle tutele operate dal personale ispettivo, identificate come quelle mirate a contrastare gli illeciti di maggior disvalore sociale.

I rapporti statistici oggetto dell'analisi si riferiscono ai lavoratori associati alle violazioni raggruppate in "fenomeni" ovvero in classi omogenee di violazioni.

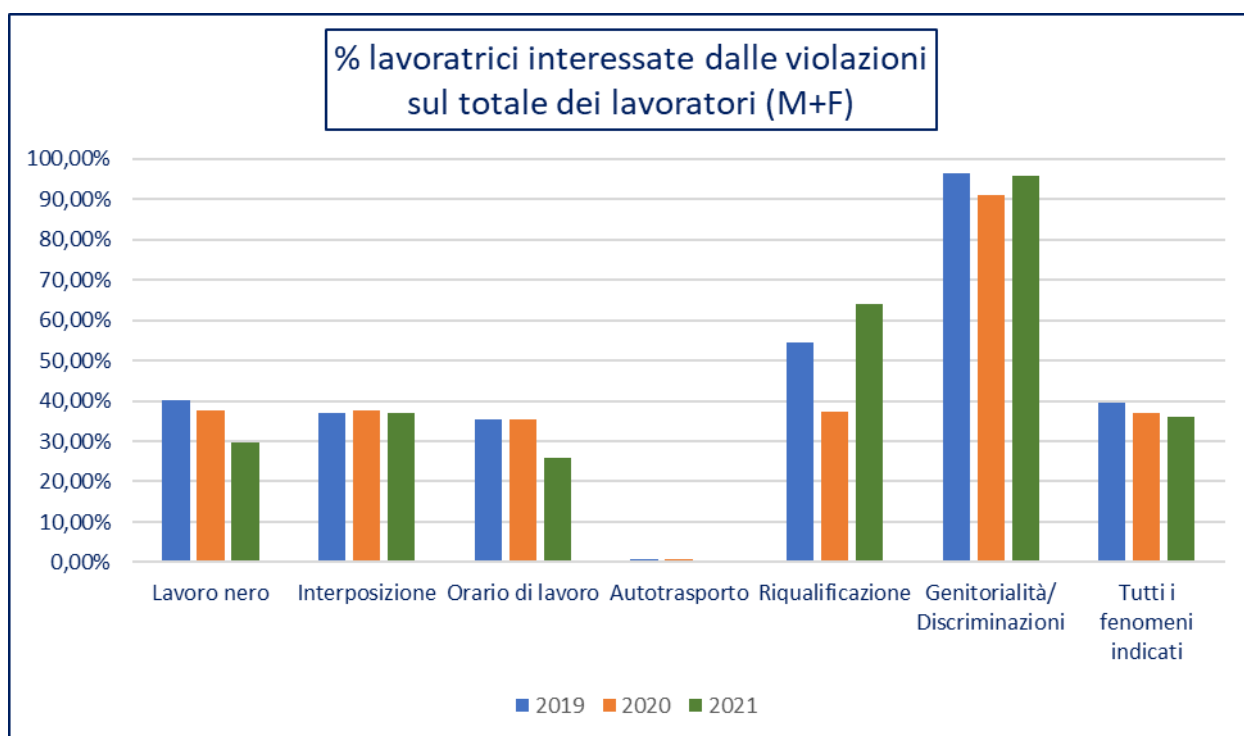
### I.II. La "popolazione" dei soggetti tutelati per classe omogenea di violazioni

L'esame per genere dei "fenomeni" monitorati dall'INL negli anni 2019-2021 consente di rilevare l'evoluzione nel triennio dell'incidenza delle relative violazioni sulla componente femminile della forza lavoro interessata (tabelle 66 e 67 e grafici 23, 24, 25 e 26).

Classe di violazioni "fenomeno"	Lavoratrici (% sul totale dei lavoratori)			Lavoratori (% sul totale dei lavoratori)		
	2019	2020	2021	2019	2020	2021
Lavoro nero	40,02%	37,56%	29,83%	59,98%	62,44%	70,17%
Interposizione	36,95%	37,51%	36,86%	63,05%	62,49%	63,14%
Orario di lavoro	35,53%	35,37%	25,93%	64,47%	64,63%	74,07%
Autotrasporto	0,72%	0,64%	0,20%	99,28%	99,36%	99,80%
Riqualificazione	54,40%	37,24%	63,98%	45,60%	62,76%	36,02%
Genitorialità/ Discriminazioni	96,30%	90,88%	95,87%	3,70%	9,12%	4,13%
Tutti i fenomeni indicati sopra	<b>39,67%</b>	<b>37,07%</b>	<b>36,09%</b>	<b>60,33%</b>	<b>62,93%</b>	<b>63,91%</b>

Tabella 66. Soggetti tutelati per classe omogenea di violazioni (% F e % M) – triennio 2019 - 2021

<sup>3</sup> L'analisi di genere è effettuata con riferimento ai soli dati relativi all'attività svolta dal personale civile dell'INL



**Grafico 23. Percentuale delle lavoratrici sul totale dei lavoratori interessati (M+F) per fenomeni omogenei – triennio 2019 - 2021**

L'analisi dei dati sulla distribuzione di genere delle violazioni connesse ai fenomeni monitorati dall'INL consente di rilevare una generale diminuzione delle percentuali relative alle lavoratrici interessate dai singoli fenomeni rispetto al totale dei lavoratori interessati, ad eccezione che per la riqualficazione del rapporto di lavoro (dove la percentuale femminile cresce dal 54,40% del 2019 al 63,98% del 2021) e per le violazioni in materia di interposizione e di genitorialità e discriminazioni (rispetto alle quali, nel periodo considerato, i valori si mantengono sostanzialmente stabili).



Classe di violazioni "fenomeno"	Lavoratrici (distribuzione tra i diversi fenomeni)			Lavoratori (distribuzione tra i diversi fenomeni)		
	2019	2020	2021	2019	2020	2021
Lavoro nero	41,62%	35,20%	25,49%	41,00%	34,48%	33,87%
Interposizione	28,39%	31,49%	34,99%	31,85%	30,89%	33,85%
Orario di lavoro	16,20%	17,76%	13,89%	19,33%	19,12%	22,41%
Autotrasporto	0,01%	0,02%	0,01%	1,13%	1,91%	2,29%
Riqualificazione	12,06%	13,59%	23,71%	6,64%	13,49%	7,54%
Genitorialità/ Discriminazioni	1,72%	1,95%	1,90%	0,04%	0,11%	0,05%
<b>Totale</b>	<b>100,00%</b>	<b>100,00%</b>	<b>100,00%</b>	<b>100,00%</b>	<b>100,00%</b>	<b>100,00%</b>

Tabella 67. Soggetti tutelati per classe omogenea di violazioni – distribuzione M e F tra i diversi fenomeni – triennio 2019 - 2021

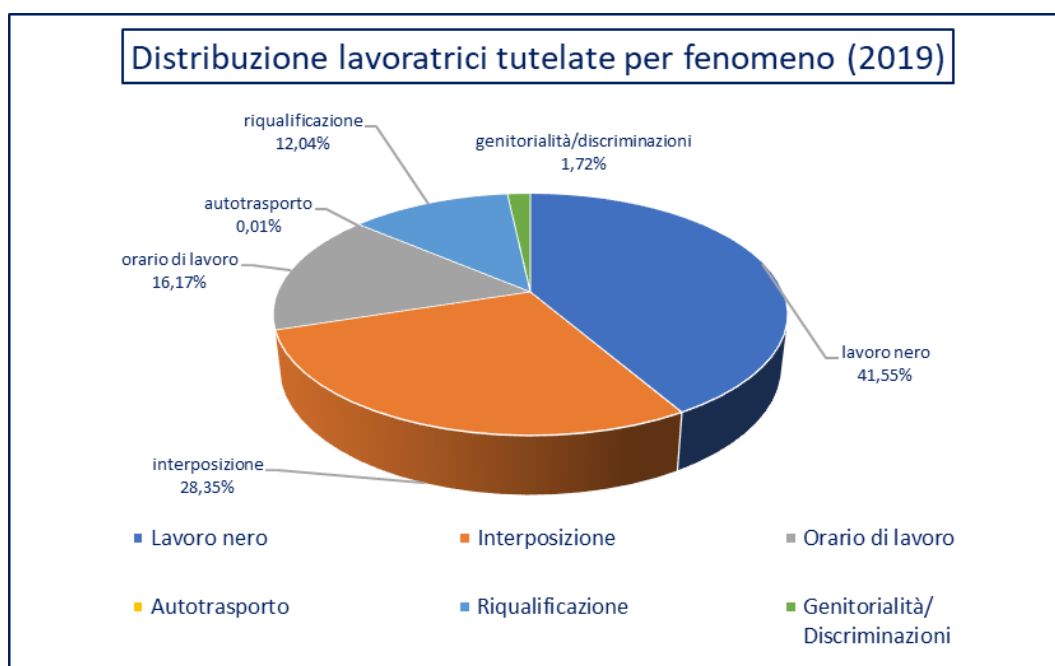
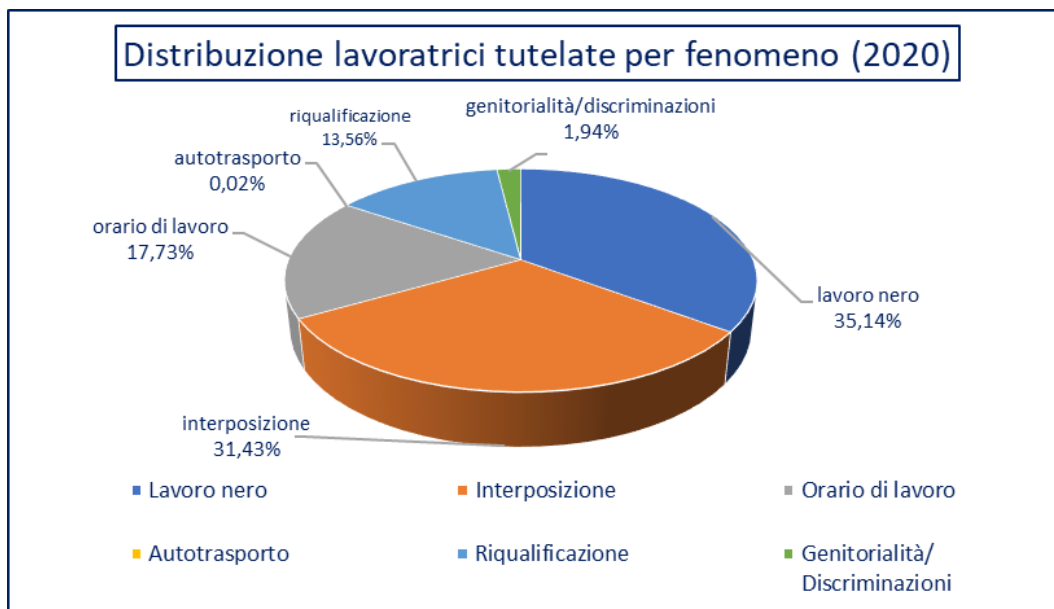
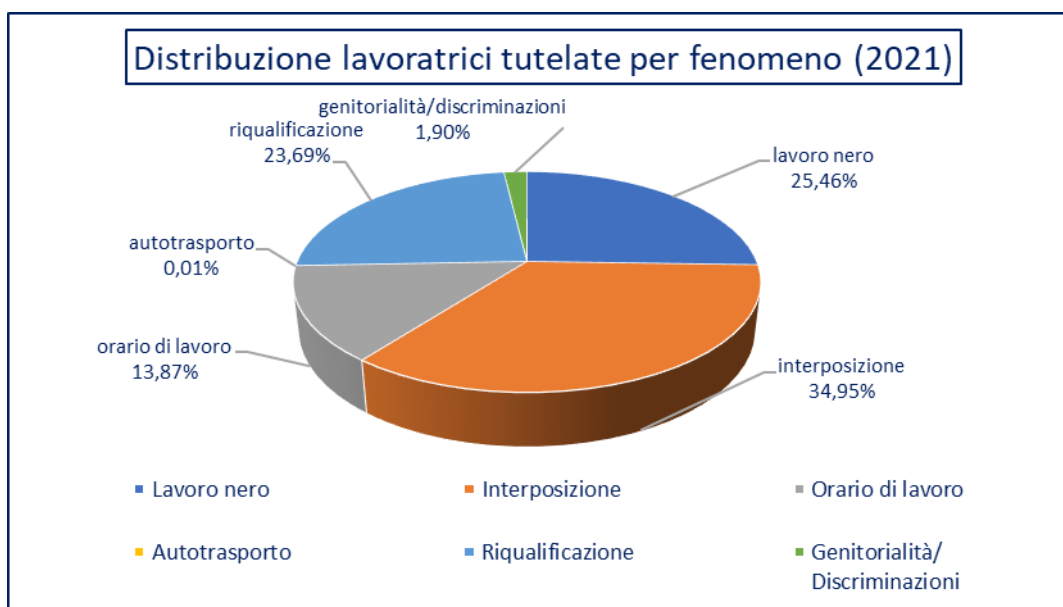


Grafico 24. Distribuzione lavoratrici per fenomeno – 2019



**Grafico 25. Distribuzione lavoratrici per fenomeno - 2020**



**Grafico 26. Distribuzione lavoratrici per fenomeno – 2021**

Con riferimento alla distribuzione delle lavoratrici tutelate in base ai fenomeni monitorati, si osserva come tra il 2019 e il 2021 sia cresciuta la percentuale, sul complesso di quelle tutelate, delle lavoratrici interessate da interposizione (dal 28,35% al 34,95%) e da riqualificazione (dal 12,04% al 23,69%) e, al contrario, sia diminuita quella delle lavoratrici coinvolte in violazioni connesse a lavoro nero (dal 41,55% al 25,46%) e a orario di lavoro (dal 16,17% al 13,87%).

### **I.III. I soggetti tutelati**

I lavoratori complessivamente tutelati nel triennio, per i quali è stata contestata almeno una delle violazioni associate ai fenomeni in esame, erano per il 38% donne e per il 62% uomini.

Nelle tabelle che seguono è rappresentata la loro distribuzione per ambito interregionale.

Ambito territoriale	F	M	Totale
IIL Centro	38%	62%	100%
IIL Nord Est	39%	61%	100%
IIL Nord Ovest	39%	61%	100%
IIL Sud	35%	65%	100%
<b>Totale</b>	<b>38%</b>	<b>62%</b>	<b>100%</b>

Ambito territoriale	F	M	Totale
IIL Centro	24%	24%	24%
IIL Nord Est	25%	23%	24%
IIL Nord Ovest	32%	31%	32%
IIL Sud	19%	22%	21%
<b>Totale</b>	<b>100%</b>	<b>100%</b>	<b>100%</b>

Tabella 68 e 69. Percentuali per genere e ambito territoriale dei soggetti tutelati – triennio 2019 - 2021

La prevalenza maschile tende ad aumentare nel triennio a fronte della frequenza femminile in calo, come mostrato nel grafico che raffronta le percentuali dei lavoratori tutelati distinti per genere.

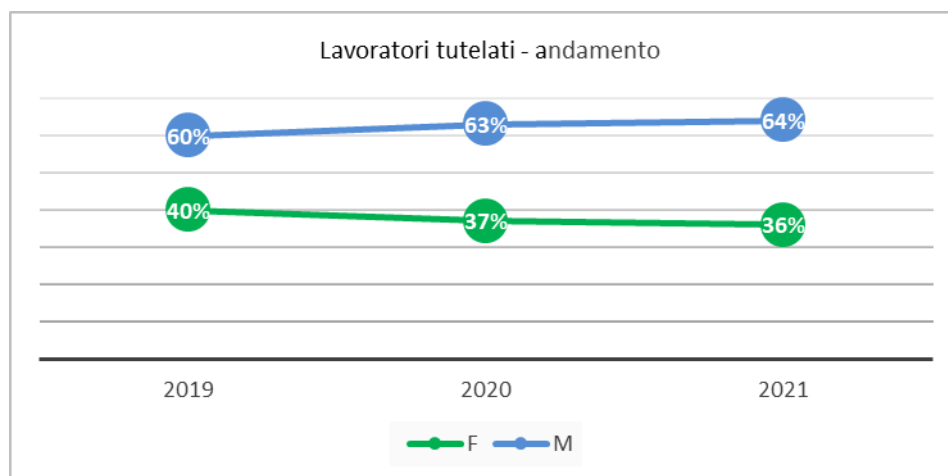


Grafico 27. Andamento lavoratori tutelati per genere nel triennio 2019 - 2021

La distribuzione della composizione per sesso nelle macro-regioni di competenza interregionale presenta una minore percentuale femminile nelle Regioni del Sud, pari al 35%, rispetto al valore più alto del 39% registrato al Centro e al Nord Est.

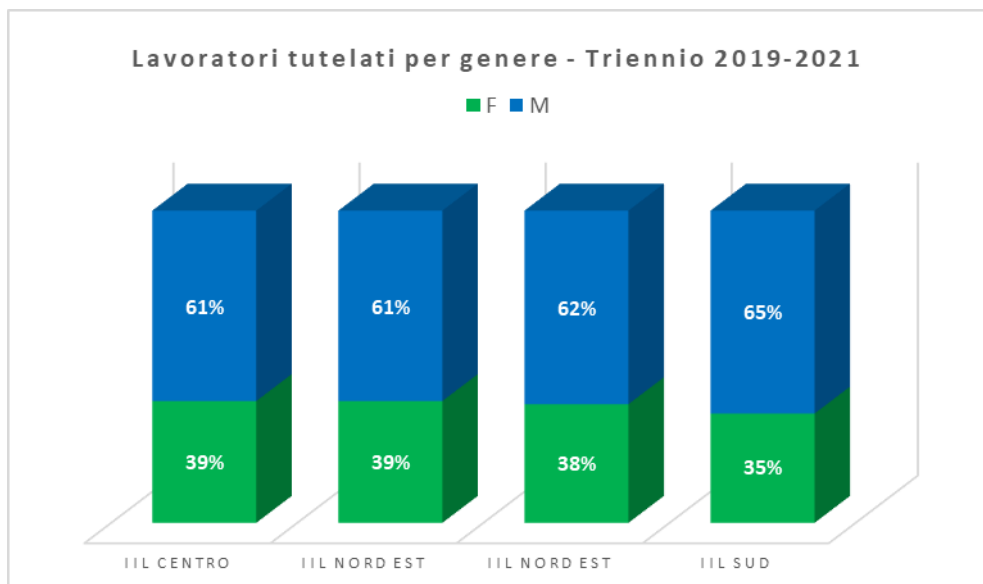


Grafico 28. Distribuzione per genere dei lavoratori tutelati nelle macro regioni degli IIL – triennio 2019 - 2021

#### I.IV. Il “lavoro nero”

Nel triennio i lavoratori c.d. “in nero” erano per il 37% donne e per il 63% uomini. Nelle tabelle che seguono è rappresentata la loro distribuzione per ambito interregionale.

Ambito territoriale	F	M	Totale
IIL Centro	37%	63%	<b>100%</b>
IIL Nord Est	41%	59%	<b>100%</b>
IIL Nord Ovest	39%	61%	<b>100%</b>
IIL Sud	35%	65%	<b>100%</b>
<b>Totale</b>	<b>37%</b>	<b>63%</b>	<b>100%</b>

Ambito territoriale	F	M	Totale
IIL Centro	27%	28%	<b>27%</b>
IIL Nord Est	20%	17%	<b>18%</b>
IIL Nord Ovest	18%	17%	<b>17%</b>
IIL Sud	35%	39%	<b>37%</b>
<b>Totale</b>	<b>100%</b>	<b>100%</b>	<b>100%</b>

Tabella 70 e 71. Percentuali per genere e ambito territoriale dei lavoratori in nero – triennio 2019 - 2021

La composizione percentuale del lavoro nero per sesso evidenzia una diminuzione negli anni maggiore per le lavoratrici. Nel grafico che segue viene osservata la riduzione della quota femminile a fronte della crescita di quella maschile: dal 40% del 2019 si passa al 30% del 2021.

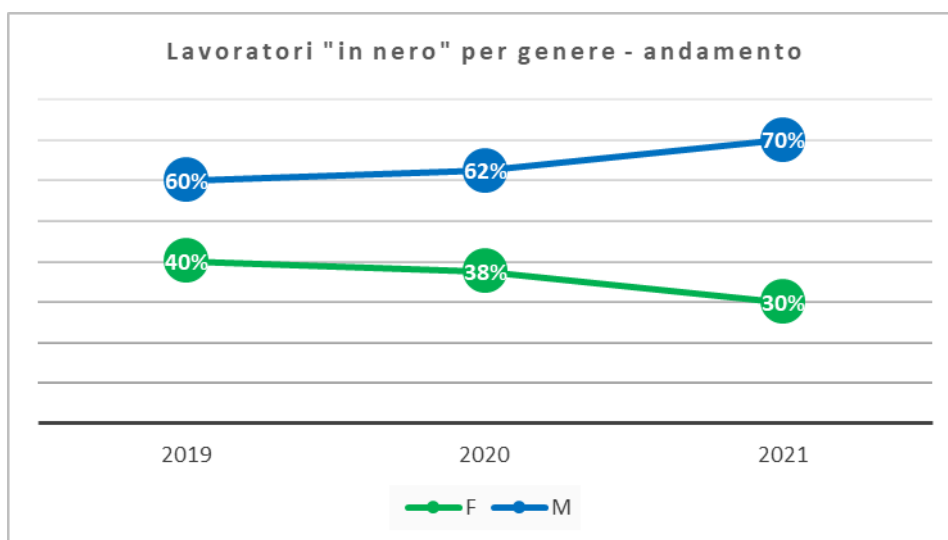


Grafico 29. Andamento lavoro "in nero" per genere nel triennio 2019 – 2021

La distribuzione della composizione per sesso nelle macro-regioni di competenza interregionale evidenzia una minore percentuale femminile nelle Regioni del Sud, pari al 35%, rispetto ai valori più alti del Centro (37%), del Nord Ovest (39%) e del Nord Est (41%).

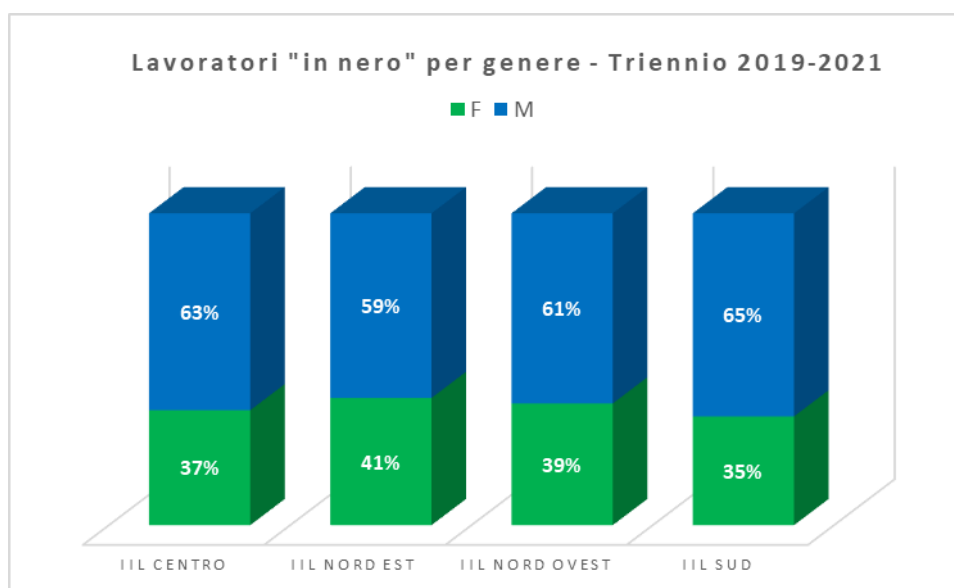


Grafico 30. Distribuzione per genere dei lavoratori in nero nelle macro regioni degli IIL – triennio 2019 - 2021

#### I.V. L'illecita interposizione

Le violazioni complessivamente contestate nel triennio relative al fenomeno della illecita interposizione e somministrazione del lavoro riguardano per il 37% donne e per il 63% uomini.

Nelle tabelle che seguono è rappresentata la loro distribuzione per ambito interregionale.

Ambito territoriale	F	M	Totale
IIL Centro	42%	58%	<b>100%</b>
IIL Nord Est	34%	66%	<b>100%</b>
IIL Nord Ovest	35%	65%	<b>100%</b>
IIL Sud	36%	64%	<b>100%</b>
<b>Totale</b>	<b>37%</b>	<b>63%</b>	<b>100%</b>

Ambito territoriale	F	M	Totale
IIL Centro	37%	31%	<b>33%</b>
IIL Nord Est	24%	27%	<b>26%</b>
IIL Nord Ovest	28%	31%	<b>30%</b>
IIL Sud	10%	10%	<b>10%</b>
<b>Totale</b>	<b>100%</b>	<b>100%</b>	<b>100%</b>

Tablelle 72 e 73. Percentuali per genere e ambito territoriale dei lavoratori interessati da Illecita interposizione e somministrazione - triennio 2019 - 2021

I dati territoriali del fenomeno “interposizione” ripartiti per sesso indicano una prevalenza maschile con valori sempre al di sopra del 60%.

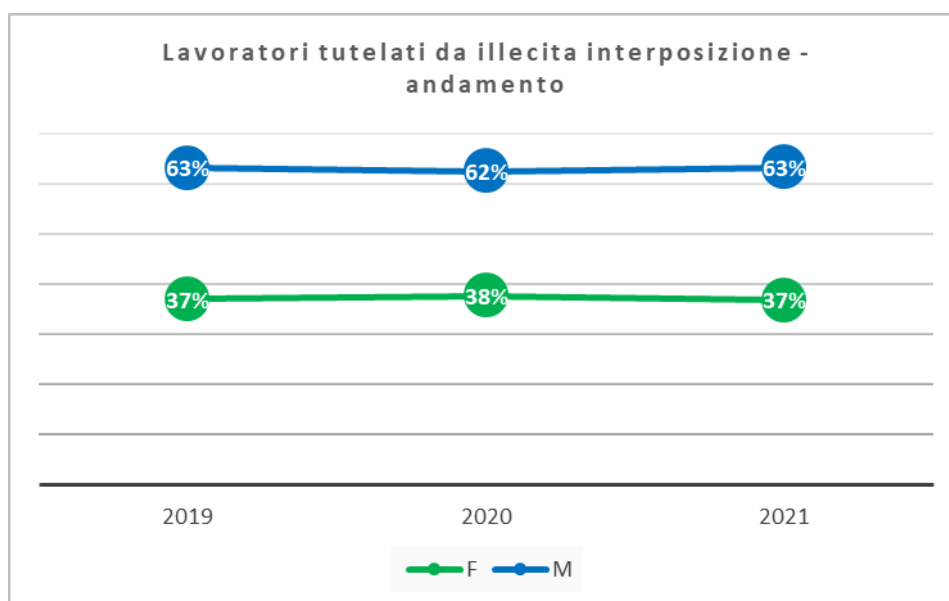
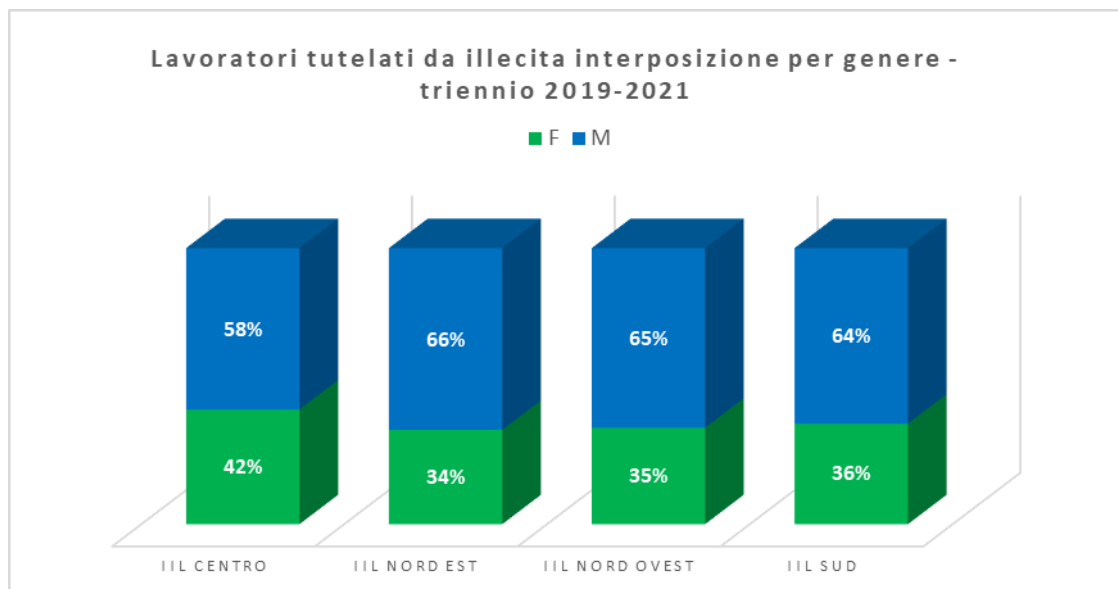


Grafico 31. Andamento interposizione per genere nel triennio 2019 - 2021

La distribuzione della composizione per sesso nelle macro-regioni di competenza interregionale presenta una minore percentuale femminile nelle Regioni del Nord, pari al 34% nel Nord Est e al 35% nel Nord Ovest, rispetto al valore più alto registrato al Sud (36%) e al Centro (42%).



**Grafico 32. Interposizione/somministrazione - distribuzione geografica per genere -triennio 2019 – 2021**

### **I.VI. L'orario di lavoro**

I lavoratori coinvolti nelle violazioni associate all'orario di lavoro nel triennio sono per il 33% donne e per il 67% uomini.

Di seguito è rappresentata la distribuzione dei dati per ambito interregionale.

<b>Ambito territoriale</b>	<b>F</b>	<b>M</b>	<b>Totale</b>
IIL Centro	30%	70%	<b>100%</b>
IIL Nord Est	31%	69%	<b>100%</b>
IIL Nord Ovest	30%	70%	<b>100%</b>
IIL Sud	34%	66%	<b>100%</b>
<b>Totale</b>	<b>31%</b>	<b>69%</b>	<b>100%</b>

<b>Ambito territoriale</b>	<b>F</b>	<b>M</b>	<b>Totale</b>
IIL Centro	29%	30%	<b>29%</b>
IIL Nord Est	30%	30%	<b>30%</b>
IIL Nord Ovest	24%	25%	<b>25%</b>
IIL Sud	18%	16%	<b>17%</b>
<b>Totale</b>	<b>100%</b>	<b>100%</b>	<b>100%</b>

**Tabelle 74 e 75. Percentuali per genere e ambito territoriale dei lavoratori interessati da violazioni in materia di orario di lavoro - triennio 2019 - 2021**

I dati territoriali riferiti alle violazioni in materia di orario di lavoro ripartiti per sesso indicano una prevalenza maschile con valori tra il 66 ed il 76%.

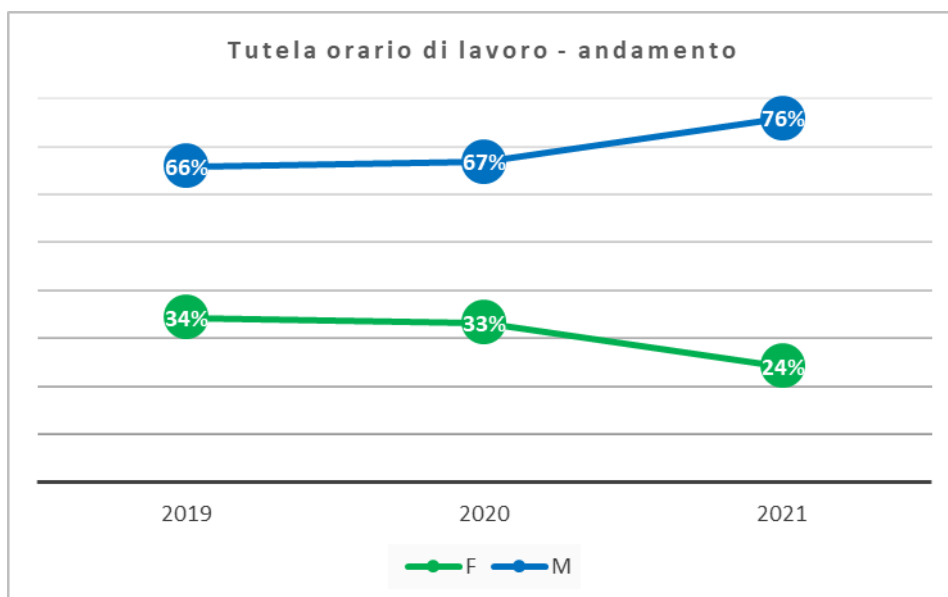


Grafico 33. Andamento violazioni in materia di orario di lavoro per genere nel triennio 2019 - 2021

La distribuzione della composizione per sesso nelle macro-regioni di competenza interregionale presenta una maggiore percentuale femminile nelle Regioni del Sud, pari al 34%, rispetto al valore più basso del 30% registrato al Centro e al Nord Ovest e del 31% al Nord Est.

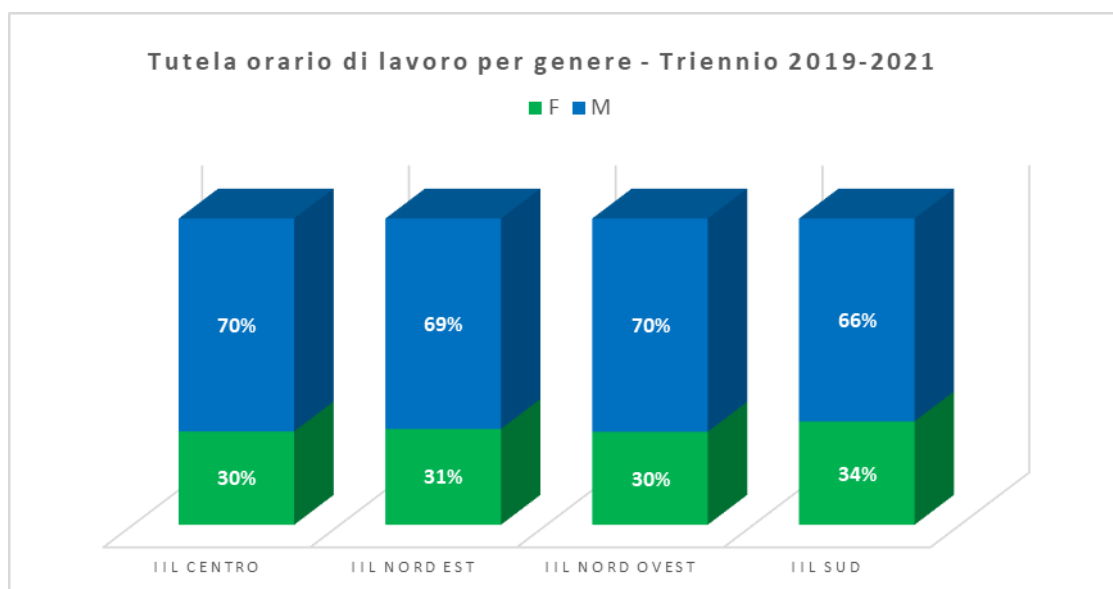


Grafico 34. Orario di lavoro - distribuzione geografica per genere – triennio 2019 - 2021



## I.VII. La riqualificazione

Negli anni esaminati i soggetti coinvolti nelle violazioni relative all'impropria qualificazione del contratto di lavoro erano per il 51% donne e per il 49% uomini.

Nelle tabelle che seguono è rappresentata la distribuzione di tali soggetti per ambito interregionale.

Ambito territoriale	F	M	Totale
IIL Centro	44%	56%	<b>100%</b>
IIL Nord Est	61%	39%	<b>100%</b>
IIL Nord Ovest	57%	43%	<b>100%</b>
IIL Sud	44%	56%	<b>100%</b>
<b>Totale</b>	<b>51%</b>	<b>49%</b>	<b>100%</b>

Ambito territoriale	F	M	Totale
IIL Centro	38%	52%	<b>45%</b>
IIL Nord Est	31%	21%	<b>26%</b>
IIL Nord Ovest	26%	21%	<b>24%</b>
IIL Sud	5%	6%	<b>5%</b>
<b>Totale</b>	<b>100%</b>	<b>100%</b>	<b>100%</b>

Tabelle 76 e 77. Percentuali per genere e ambito territoriale dei lavoratori interessati da riqualificazione del rapporto di lavoro - triennio 2019 - 2021

I dati territoriali del fenomeno della riqualificazione ripartiti per sesso presentano un andamento oscillante con una prevalenza femminile nel 2019 (54%), una prevalenza maschile nel 2020 (63%) ed un nuovo picco della percentuale femminile nel 2021 (64%).

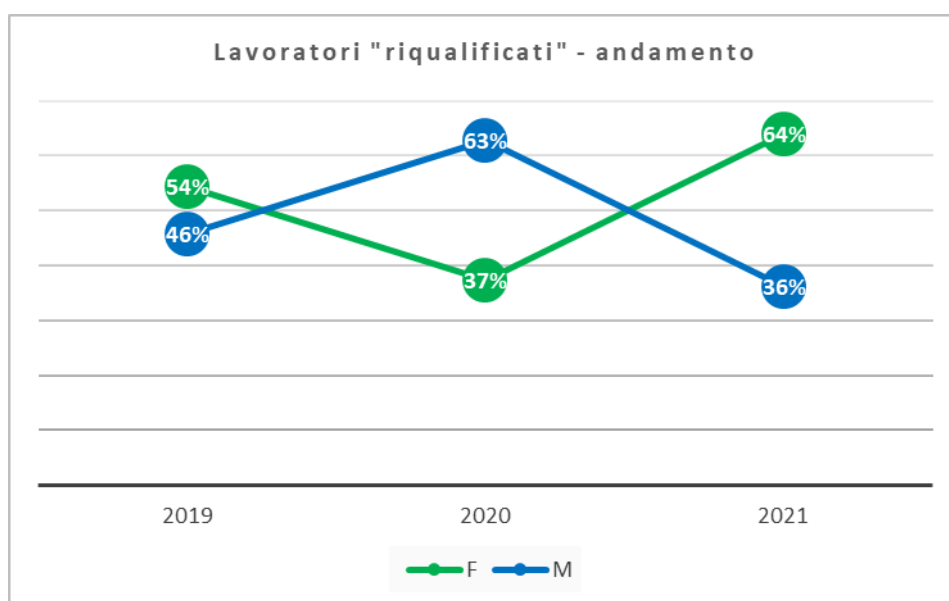


Grafico 35. Andamento lavoratori riqualificati per genere nel triennio 2019 - 2021

La maggiore presenza femminile è confermata nei territori di competenza degli IIL del Nord Est e Nord Ovest, con percentuali tra il 57 e 61, mentre al Centro e Sud le percentuali si attestano intorno al 44%.

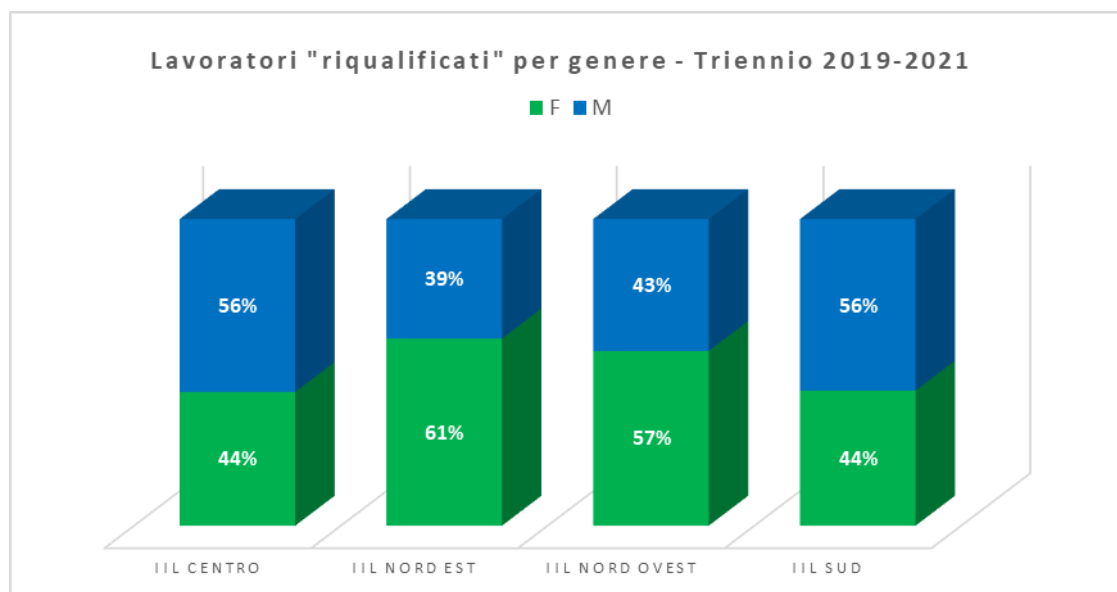


Grafico 36. Riqualificazione – distribuzione geografica per genere – triennio 2019 - 2021

### I.VIII. La tutela della genitorialità

Le contestazioni degli illeciti in materia di tutela della genitorialità presentano una caratterizzazione tutta al femminile: le lavoratrici interessate rappresentano infatti circa il 94% del totale.

Nelle tabelle che seguono è rappresentata la distribuzione delle violazioni a livello interregionale.

Ambito territoriale	F	M	Totale
IIL Centro	89%	11%	100%
IIL Nord Est	96%	4%	100%
IIL Nord Ovest	98%	2%	100%
IIL Sud	96%	4%	100%
<b>Totale</b>	<b>94%</b>	<b>6%</b>	<b>100%</b>

Ambito territoriale	F	M	Totale
IIL Centro	31%	65%	33%
IIL Nord Est	25%	17%	25%
IIL Nord Ovest	31%	9%	30%
IIL Sud	12%	9%	12%
<b>Totale</b>	<b>100%</b>	<b>100%</b>	<b>100%</b>

Tabelle 78 e 79. Percentuali per genere e ambito territoriale dei lavoratori interessati da violazioni in materia di genitorialità - triennio 2019-2021

I dati territoriali riferiti alla tutela della genitorialità ripartiti per sesso nel triennio 2019-2021 indicano una spiccata prevalenza femminile con valori tra il 91% ed il 96%.

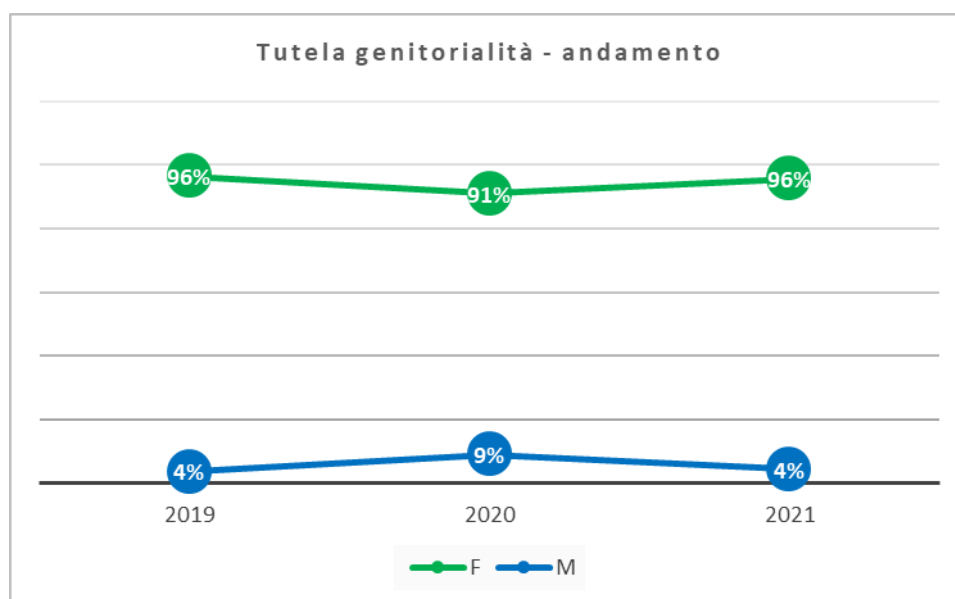


Grafico 37. Andamento violazioni in materia di orario di lavoro per genere nel triennio 2019-2021

La distribuzione della composizione per sesso nelle macro-regioni di competenza interregionale conferma una caratterizzazione quasi totalmente femminile del fenomeno della tutela della genitorialità con valori compresi, in tutto il territorio nazionale, tra l'89% ed il 96%.

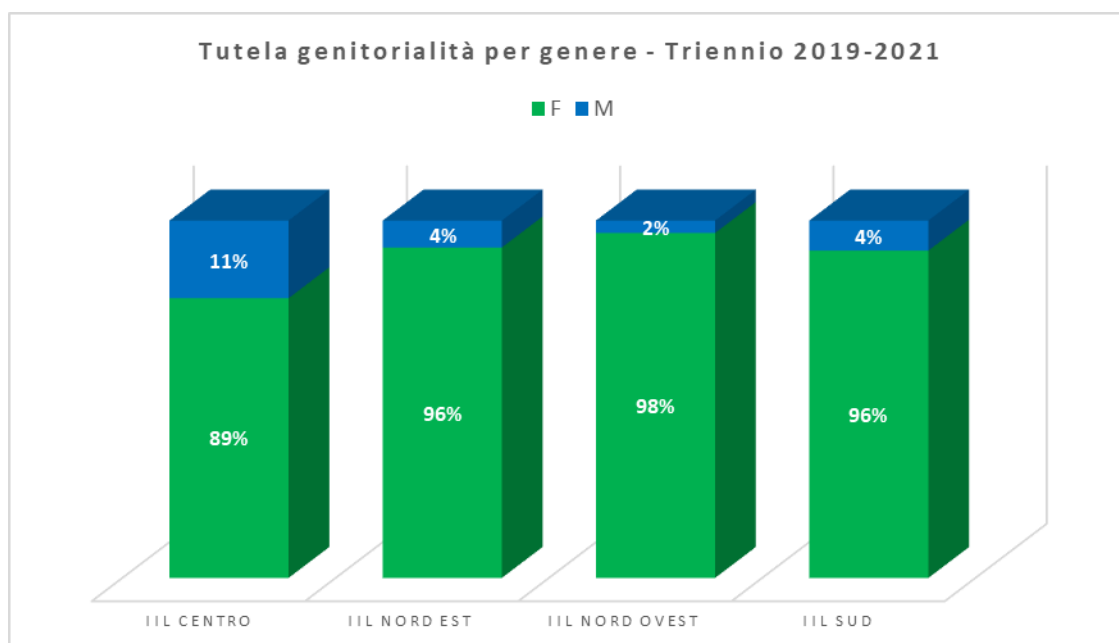


Grafico 38. Genitorialità distribuzione geografica per genere – Triennio 2019-2021

Passando al dettaglio delle norme violate nell'ambito del fenomeno tutela genitorialità si rileva che la maggior parte, nel triennio e in ciascuno degli anni considerati, interessa la mancata erogazione, totale o parziale, dell'indennità di maternità nel periodo di astensione obbligatoria a favore delle madri; seguono la violazione delle norme in materia di informazione alle lavoratrici madri e quelle sulla

corresponsione dell'indennità di maternità nel periodo di astensione facoltativa; residui risultano le altre violazioni (tra cui quelle associate all'erogazione del trattamento economico per i riposi giornalieri alle lavoratrici madri per allattamento, al diritto di rientro e alla conservazione del posto, al divieto di licenziamento della lavoratrice madre) e quelle concernenti l'erogazione dell'indennità per astensione obbligatoria ai padri.

Anni	Indennità di maternità - Astensione facoltativa	Indennità di maternità - Astensione obbligatoria - Madre	Indennità di maternità - Astensione obbligatoria - Padre	Informazioni lavoratrici madri	Altre violazioni	Totale
2019	15%	46%	1%	30%	9%	100%
2020	19%	59%	1%	12%	9%	100%
2021	17%	62%	0%	11%	10%	100%
<b>Totale</b>	<b>17%</b>	<b>54%</b>	<b>1%</b>	<b>20%</b>	<b>9%</b>	<b>100%</b>

Anni	Indennità di maternità - Astensione facoltativa	Indennità di maternità - Astensione obbligatoria - Madre	Indennità di maternità - Astensione obbligatoria - Padre	Informazioni lavoratrici madri	Altre violazioni	Totale
2019	39%	38%	67%	67%	43%	45%
2020	36%	35%	33%	19%	33%	32%
2021	25%	27%	0%	14%	25%	24%
<b>Totale</b>	<b>100%</b>	<b>100%</b>	<b>100%</b>	<b>100%</b>	<b>100%</b>	<b>100%</b>

**Tabelle 80 e 81. Percentuali per genere e ambito territoriale dei lavoratori interessati da violazioni in materia di genitorialità - Triennio 2019-2021**

Con riferimento ai casi di discriminazione diretta ed indiretta si osserva che più della metà (53%) delle violazioni contestate fanno riferimento all'assegnazione delle mansioni e delle qualifiche, mentre la restante percentuale è quasi del tutto assorbita dalle violazioni in materia di accesso al lavoro (40%); residui risultano le contestazioni in materia di discriminazione retributiva (7%).

Anni	Accesso al lavoro	Assegnazione delle mansioni o qualifiche	Discriminazione retributiva	Totale
2019	100%	0%	0%	100%
2020	-	-	-	-
2021	31%	62%	8%	100%
<b>Totale</b>	<b>40%</b>	<b>53%</b>	<b>7%</b>	<b>100%</b>

<b>Anni</b>	<b>Accesso al lavoro</b>	<b>Assegnazione delle mansioni o qualifiche</b>	<b>Discriminazione retributiva</b>	<b>Totale</b>
2019	33%	0%	0%	<b>13%</b>
2020	0%	0%	0%	<b>0%</b>
2021	67%	100%	100%	<b>87%</b>
<b>Totale</b>	<b>100%</b>	<b>100%</b>	<b>100%</b>	<b>100%</b>

**Table 82 and 83. Percentages by gender and territorial scope of workers affected by discriminatory violations - Triennial 2019-2021**

## II. ANALISI TERRITORIALE

### II.1. Ambiti territoriali di competenza degli Ispettorati interregionali del lavoro (IIL)<sup>4</sup>



#### **Competenza territoriale degli Ispettorati interregionali del lavoro:**

- IIL Centro – Regioni Toscana, Sardegna, Lazio, Umbria ed Abruzzo -IIL di Roma;  
IIL Nord Est – Regioni Friuli-Venezia Giulia, Veneto, Emilia-Romagna e Marche - IIL di Venezia;  
IIL Nord Ovest – Regioni Valle d’Aosta, Piemonte, Lombardia e Liguria - IIL di Milano;  
IIL Sud – Regioni Campania, Molise, Calabria, Basilicata e Puglia - IIL di Napoli.

<sup>4</sup>Nelle successive analisi a livello regionale, per quanto riguarda il numero delle “Verifiche protocolli contrasto contagio Covid-19” è stata dettagliata solo l’attività svolta dal personale ispettivo civile dell’INL.

## II.II. Tabella di aggregazione Codice sezione ATECO 2007 – Settore produttivo

AGGREGAZIONE PER SETTORE PRODUTTIVO	CODICE SEZIONE ATECO 2007
AGRICOLTURA	- A Agricoltura, silvicoltura e pesca
INDUSTRIA	- B Estrazione di minerali da cave e miniere - C Attività manifatturiere - D Fornitura di energia elettrica, gas, vapore e aria condizionata - E Fornitura di acqua; reti fognarie, attività di gestione dei rifiuti e risanamento
EDILIZIA	- F Costruzioni
TERZIARIO	- G Commercio all'ingrosso e al dettaglio; riparazione di autoveicoli e motocicli - H Trasporto e magazzinaggio - I Attività dei servizi di alloggio e di ristorazione - J Servizi di informazione e comunicazione - K Attività finanziarie e assicurative - L Attività immobiliari - M Attività professionali, scientifiche e tecniche - N Noleggio, agenzie di viaggio, servizi di supporto alle imprese - O Amministrazione pubblica e difesa; assicurazione sociale obbligatoria - P Istruzione - Q Sanità e assistenza sociale - R Attività artistiche, sportive, di intrattenimento e divertimento - S Altre attività di servizi - T Attività di famiglie e convivenze come datori di lavoro per personale domestico; produzione di beni e servizi indifferenziati per uso proprio da parte di famiglie e convivenze - U Organizzazioni ed organismi extraterritoriali

### II.III. Ambito territoriale dell'IL Nord Ovest

#### Accertamenti e verifiche per settore produttivo

	Uffici rientranti nell'Ambito territoriale dell' IIL Nord Ovest				
Settore produttivo	Accertamenti prestazioni previdenziali (Ammortizzatori sociali, forme di sostegno al reddito, ecc.)	Verifiche amministrativo contabili (Patronati, beneficiari finanziamenti fondi nazionali e comunitari, ecc.)	Verifiche protocolli contrasto contagio Covid-19	Altri accertamenti (Autorizzazioni interdizione anticipata lav.madri, impianti audiovisivi, ecc.)	Totale verifiche e accertamenti
Agricoltura	1	0	194	10	205
Industria	75	0	713	185	973
Edilizia	5	4	1.070	70	1.149
Terziario	108	1.065	2.286	653	4.112
<b>TOTALI</b>	<b>189</b>	<b>1.069</b>	<b>4.263</b>	<b>918</b>	<b>6.439</b>

#### Accertamenti e verifiche per codice sezione ATECO 2007

	Uffici rientranti nell'ambito territoriale dell' IIL Nord Ovest				
Codice sezione Ateco 2007	Accertamenti prestazioni previdenziali (Ammortizzatori sociali, forme di sostegno al reddito, ecc.)	Verifiche amministrativo contabili (Patronati, beneficiari finanziamenti fondi nazionali e comunitari, ecc.)	Verifiche protocolli contrasto contagio Covid-19	Altri accertamenti (Autorizzazioni interdizione anticipata lav.madri, impianti audiovisivi, ecc.)	Totale verifiche e accertamenti
- A Agricoltura, silvicoltura e pesca	1	0	194	10	205
- B Estrazione minerali da cave e miniere	0	0	5	2	7
- C Attività manifatturiere	74	0	671	168	913
- D Fornitura energia elettrica, gas, ecc.	0	0	2	5	7
- E Fornitura acqua; reti fognarie, gestione rifiuti, ecc.	1	0	35	10	46
- F Costruzioni	5	4	1.070	70	1.149
- G Commercio all'ingrosso e al dettaglio	21	0	716	179	916
- H Trasporto e magazzinaggio	23	0	191	42	256
- I Attività servizi alloggio e ristorazione	2	0	777	121	900
- J Servizi informazione e comunicazione	26	2	19	12	59
- K Attività finanziarie e assicurative	0	0	17	8	25
- L Attività immobiliari	0	0	20	10	30
- M Attività professionali, scientifiche e tecniche	2	1	40	37	80
- N Servizi supporto alle imprese, ecc.	26	2	44	34	106
- O Amministrazione pubblica e difesa, ecc.	0	0	4	6	10
- P Istruzione	0	1	30	16	47
- Q Sanità e assistenza sociale	1	69	50	65	185
- R Attività artistiche, sportive, intrattenimento, ecc.	0	0	29	13	42
- S Altre attività di servizi	7	984	344	62	1.397
- T Attività famiglie datori lavoro personale domestico; ecc.	0	0	4	48	52
- U Organizzazioni ed organismi extraterritoriali	0	6	1	0	7
<b>TOTALI</b>	<b>189</b>	<b>1.069</b>	<b>4.263</b>	<b>918</b>	<b>6.439</b>



## Ispezioni e totale accessi per settore produttivo

Settore produttivo	Uffici rientranti nell'Ambito territoriale dell'			IIL Nord Ovest	
	Ispezioni in materia di lavoro e legislazione sociale	Ispezioni in materia di salute e sicurezza	Totale Ispezioni	Totale verifiche e accertamenti	Totale Accessi
Agricoltura	592	32	624	205	829
Industria	1.465	180	1.645	973	2.618
Edilizia	2.616	1.194	3.810	1.149	4.959
Terziario	6.225	773	6.998	4.112	11.110
<b>TOTALI</b>	<b>10.898</b>	<b>2.179</b>	<b>13.077</b>	<b>6.439</b>	<b>19.516</b>

## Ispezioni e totale accessi per codice sezione ATECO 2007

Codice sezione Ateco 2007	Uffici rientranti nell'ambito territoriale dell':			IIL Nord Ovest	
	Ispezioni in materia di lavoro e legislazione sociale	Ispezioni in materia di salute e sicurezza	Totale Ispezioni	Totale verifiche e accertamenti	Totale Accessi
- A Agricoltura, silvicoltura e pesca	592	32	624	205	829
- B Estrazione minerali da cave e miniere	9	2	11	7	18
- C Attività manifatturiere	1.313	167	1.480	913	2.393
- D Fornitura energia elettrica, gas, ecc.	77	1	78	7	85
- E Fornitura acqua; reti fognarie, gestione rifiuti, ecc.	66	10	76	46	122
- F Costruzioni	2.616	1.194	3.810	1.149	4.959
- G Commercio all'ingrosso e al dettaglio	1.531	215	1.746	916	2.662
- H Trasporto e magazzinaggio	1.075	69	1.144	256	1.400
- I Attività servizi alloggio e ristorazione	1.511	227	1.738	900	2.638
- J Servizi informazione e comunicazione	111	2	113	59	172
- K Attività finanziarie e assicurative	39	3	42	25	67
- L Attività immobiliari	49	12	61	30	91
- M Attività professionali, scientifiche e tecniche	219	54	273	80	353
- N Servizi supporto alle imprese, ecc.	608	28	636	106	742
- O Amministrazione pubblica e difesa, ecc.	17	9	26	10	36
- P Istruzione	28	7	35	47	82
- Q Sanità e assistenza sociale	200	30	230	185	415
- R Attività artistiche, sportive, intrattenimento, ecc.	98	14	112	42	154
- S Altre attività di servizi	607	103	710	1.397	2.107
- T Attività famiglie datori lavoro personale domestico; ecc.	132	0	132	52	184
- U Organizzazioni ed organismi extraterritoriali	0	0	0	7	7
<b>TOTALI</b>	<b>10.898</b>	<b>2.179</b>	<b>13.077</b>	<b>6.439</b>	<b>19.516</b>

## Irregolarità riscontrate per settore produttivo

Settore produttivo	Uffici rientranti nell'Ambito territoriale dell'		IIL Nord Ovest	
	Ispezioni irregolari	Ispezioni regolari	Ispezioni definite	% Irregolarità
Agricoltura	277	279	556	49,82%
Industria	739	674	1.413	52,30%
Edilizia	2.016	1.319	3.335	60,45%
Terziario	4.179	2.246	6.425	65,04%
<b>TOTALI</b>	<b>7.211</b>	<b>4.518</b>	<b>11.729</b>	<b>61,48%</b>

## Irregolarità riscontrate per codice sezione ATECO 2007

Codice sezione Ateco 2007	Uffici rientranti nell'ambito territoriale dell':		IIL Nord Ovest	
	Ispezioni irregolari	Ispezioni regolari	Ispezioni definite	% Irregolarità
- A Agricoltura, silvicoltura e pesca	277	279	556	49,82%
- B Estrazione minerali da cave e miniere	5	6	11	45,45%
- C Attività manifatturiere	667	631	1.298	51,39%
- D Fornitura energia elettrica, gas, ecc.	32	9	41	78,05%
- E Fornitura acqua; reti fognarie, gestione rifiuti, ecc.	35	28	63	55,56%
- F Costruzioni	2.016	1.319	3.335	60,45%
- G Commercio all'ingrosso e al dettaglio	855	596	1.451	58,92%
- H Trasporto e magazzinaggio	771	310	1.081	71,32%
- I Attività servizi alloggio e ristorazione	1.137	458	1.595	71,29%
- J Servizi informazione e comunicazione	56	60	116	48,28%
- K Attività finanziarie e assicurative	15	16	31	48,39%
- L Attività immobiliari	35	24	59	59,32%
- M Attività professionali, scientifiche e tecniche	153	102	255	60,00%
- N Servizi supporto alle imprese, ecc.	383	238	621	61,67%
- O Amministrazione pubblica e difesa, ecc.	11	10	21	52,38%
- P Istruzione	21	21	42	50,00%
- Q Sanità e assistenza sociale	140	84	224	62,50%
- R Attività artistiche, sportive, intrattenimento, ecc.	57	42	99	57,58%
- S Altre attività di servizi	465	243	708	65,68%
- T Attività famiglie datori lavoro personale domestico; ecc.	79	42	121	65,29%
- U Organizzazioni ed organismi extraterritoriali	1	0	1	100,00%
<b>TOTALI</b>	<b>7.211</b>	<b>4.518</b>	<b>11.729</b>	<b>61,48%</b>

## Violazioni riscontrate per settore produttivo

Settore produttivo	Uffici rientranti nell'Ambito territoriale dell'										IIL Nord Ovest						
	Lavoratori cui si riferiscono le violazioni accertate	Lavoro Nero (Lav)	Di cui lavoratori extra comunitari sprovvisti di permesso di soggiorno	Caporalato / Sfruttamento art 603bis cp (Lav.)	Fenomeni interpositori (Lav.)	Distacco Transnazionale (N. Lav.)	Tutela Minori (Lav.)	Riqualificazioni (Lav.)	Lavoratrici Madri (Lav.)	Parità Uomo/Donna (Lav.)	Orario di lavoro (Lav.)	Disciplina in materia di autotrasporto Violazioni "Reg CE 561/2006 - C.d.S." (n.ro lav. interessati dalle violazioni)	Disciplina in materia di autotrasporto Violazioni "D.Lgs. N. 234/2007" (n.ro lav. interessati dalle violazioni)	N. Viol. Salute e Sicurezza	N. Viol. Penali (altre)	N. Viol. Amministrative (altre)	Copertura ai quote disabili (numero posizioni non coperte)
Agricoltura	874	269	16	41	432	0	0	1	0	0	32	0	0	72	96	208	0
Industria	1.176	246	33	66	321	6	1	93	5	0	337	3	12	208	104	980	10
Edilizia	1.404	361	35	0	229	72	0	88	0	0	55	48	19	1.550	119	975	0
Terziario	8.762	1.560	51	71	2.705	32	16	831	57	4	1.068	823	173	969	680	4.509	8
<b>TOTALI</b>	<b>12.216</b>	<b>2.436</b>	<b>135</b>	<b>178</b>	<b>3.687</b>	<b>110</b>	<b>17</b>	<b>1.013</b>	<b>62</b>	<b>4</b>	<b>1.492</b>	<b>874</b>	<b>204</b>	<b>2.799</b>	<b>999</b>	<b>6.672</b>	<b>18</b>

## Violazioni riscontrate per codice sezione ATECO 2007

Codice sezione Ateco 2007	Uffici rientranti nell'ambito territoriale dell'										IIL Nord Ovest						
	Lavoratori cui si riferiscono le violazioni accertate	Lavoro Nero (Lav)	Di cui lavoratori extra comunitari sprovvisti di permesso di soggiorno	Caporalato / Sfruttamento art 603bis cp (Lav.)	Fenomeni interpositori (Lav.)	Distacco Transnazionale (N. Lav.)	Tutela Minori (Lav.)	Riqualificazioni (Lav.)	Lavoratrici Madri (Lav.)	Parità Uomo/Donna (Lav.)	Orario di lavoro (Lav.)	Disciplina in materia di autotrasporto Violazioni "Reg CE 561/2006 - C.d.S." (n.ro lav. interessati dalle violazioni)	Disciplina in materia di autotrasporto Violazioni "D.Lgs. N. 234/2007" (n.ro lav. interessati dalle violazioni)	N. Viol. Salute e Sicurezza	N. Viol. Penali (altre)	N. Viol. Amministrative (altre)	Copertura ai quote disabili (numero posizioni non coperte)
-A Agricoltura, silvicoltura e pesca	874	269	16	41	432	0	0	1	0	0	32	0	0	72	96	208	0
-B Estrazione minerali da cave e miniere	3	0	0	0	0	0	0	0	0	0	1	2	0	2	0	1	0
-C Attività manifatturiere	1.045	230	32	42	321	6	1	55	4	0	316	1	8	190	91	948	10
-D Fornitura energia elettrica, gas, ecc.	94	8	0	24	0	0	0	38	0	0	0	0	0	4	4	4	0
-E Fornitura acqua; reti fognarie, gestione rifiuti, ecc.	34	8	1	0	0	0	0	0	1	0	20	0	4	16	9	27	0
-F Costruzioni	1.404	361	35	0	229	72	0	88	0	0	55	48	19	1.550	119	975	0
-G Commercio all'ingrosso e al dettaglio	855	287	22	3	140	0	4	51	10	0	114	26	8	246	205	637	5
-H Trasporto e magazzinaggio	2.550	141	3	0	843	0	0	23	3	0	417	740	161	38	56	605	0
-I Attività servizi alloggio e ristorazione	1.493	731	16	0	47	28	12	45	20	0	220	0	0	348	207	1.428	0
-J Servizi informazione e comunicazione	128	37	0	0	1	0	0	22	0	0	0	0	0	1	12	132	0
-K Attività finanziarie e assicurative	4	1	0	0	1	0	0	0	0	0	2	0	0	0	3	6	0
-L Attività immobiliari	8	5	0	0	0	0	0	0	0	0	0	0	0	13	3	22	0
-M Attività professionali, scientifiche e tecniche	245	15	0	20	59	0	0	40	3	0	34	0	0	49	32	188	0
-N Servizi supporto alle imprese, ecc.	1.711	64	0	48	1.193	0	0	277	3	0	69	1	2	31	44	488	2
-O Amministrazione pubblica e difesa, ecc.	34	0	0	0	0	0	0	1	0	0	33	0	0	4	6	1	1
-P Istruzione	40	8	0	0	18	0	0	5	4	0	5	0	0	2	2	12	0
-Q Sanità e assistenza sociale	708	44	0	0	316	0	0	171	2	4	149	0	0	40	16	261	0
-R Attività artistiche, sportive, intrattenimento, ecc.	69	20	0	0	6	0	0	21	1	0	2	0	0	11	13	56	0
-S Altre attività di servizi	876	201	10	0	79	4	0	166	11	0	20	56	2	186	77	620	0
-T Attività famiglie datori lavoro personale domestico; ecc.	40	5	0	0	2	0	0	9	0	0	3	0	0	0	4	52	0
-U Organizzazioni ed organismi extraterritoriali	1	1	0	0	0	0	0	0	0	0	0	0	0	0	0	1	0
<b>TOTALI</b>	<b>12.216</b>	<b>2.436</b>	<b>135</b>	<b>178</b>	<b>3.687</b>	<b>110</b>	<b>17</b>	<b>1.013</b>	<b>62</b>	<b>4</b>	<b>1.492</b>	<b>874</b>	<b>204</b>	<b>2.799</b>	<b>999</b>	<b>6.672</b>	<b>18</b>



## II.IV.Ambito territoriale dell' IIL Nord Est

### Accertamenti e verifiche per settore produttivo

Settore produttivo	Uffici rientranti nell'Ambito territoriale dell' IIL Nord Est				
	Accertamenti prestazioni previdenziali (Ammortizzatori sociali, forme di sostegno al reddito, ecc.)	Verifiche amministrativo contabili (Patronati, beneficiari finanziamenti fondi nazionali e comunitari, ecc.)	Verifiche protocolli contrasto contagio Covid-19	Altri accertamenti (Autorizzazioni interdizione anticipata lav.madri, impianti audiovisivi, ecc.)	Totale verifiche e accertamenti
Agricoltura	2	0	125	10	137
Industria	80	1	430	142	653
Edilizia	39	1	768	37	845
Terziario	233	1.149	1.243	473	3.098
<b>TOTALI</b>	<b>354</b>	<b>1.151</b>	<b>2.566</b>	<b>662</b>	<b>4.733</b>

### Accertamenti e verifiche per codice sezione ATECO 2007

Codice sezione Ateco 2007	Uffici rientranti nell'ambito territoriale dell':				IIL Nord Est	
	Accertamenti prestazioni previdenziali (Ammortizzatori sociali, forme di sostegno al reddito, ecc.)	Verifiche amministrativo contabili (Patronati, beneficiari finanziamenti fondi nazionali e comunitari, ecc.)	Verifiche protocolli contrasto contagio Covid-19	Altri accertamenti (Autorizzazioni interdizione anticipata lav.madri, impianti audiovisivi, ecc.)	Totale verifiche e accertamenti	
- A Agricoltura, silvicoltura e pesca	2	0	125	10	137	
- B Estrazione minerali da cave e miniere	0	0	12	1	13	
- C Attività manifatturiere	78	1	407	134	620	
- D Fornitura energia elettrica, gas, ecc.	1	0	1	1	3	
- E Fornitura acqua; reti fognarie, gestione rifiuti, ecc.	1	0	10	6	17	
- F Costruzioni	39	1	768	37	845	
- G Commercio all'ingrosso e al dettaglio	96	0	532	182	810	
- H Trasporto e magazzinaggio	44	0	78	34	156	
- I Attività servizi alloggio e ristorazione	40	0	321	134	495	
- J Servizi informazione e comunicazione	7	0	4	3	14	
- K Attività finanziarie e assicurative	0	0	16	8	24	
- L Attività immobiliari	1	0	5	7	13	
- M Attività professionali, scientifiche e tecniche	8	14	19	11	52	
- N Servizi supporto alle imprese, ecc.	14	8	30	18	70	
- O Amministrazione pubblica e difesa, ecc.	0	0	1	2	3	
- P Istruzione	1	1	1	8	11	
- Q Sanità e assistenza sociale	3	140	39	30	212	
- R Attività artistiche, sportive, intrattenimento, ecc.	1	0	21	8	30	
- S Altre attività di servizi	18	967	170	26	1.181	
- T Attività famiglie datori lavoro personale domestico; ecc.	0	0	6	1	7	
- U Organizzazioni ed organismi extraterritoriali	0	19	0	1	20	
<b>TOTALI</b>	<b>354</b>	<b>1.151</b>	<b>2.566</b>	<b>662</b>	<b>4.733</b>	

### Ispezioni e totale accessi per settore produttivo

Settore produttivo	Uffici rientranti nell'Ambito territoriale dell'			IIL Nord Est	
	Ispezioni in materia di lavoro e legislazione sociale	Ispezioni in materia di salute e sicurezza	Totale Ispezioni	Totale verifiche e accertamenti	Totale Accessi
Agricoltura	931	125	1.056	137	1.193
Industria	1.412	187	1.599	653	2.252
Edilizia	2.533	1.854	4.387	845	5.232
Terziario	6.081	760	6.841	3.098	9.939
<b>TOTALI</b>	<b>10.957</b>	<b>2.926</b>	<b>13.883</b>	<b>4.733</b>	<b>18.616</b>

### Ispezioni e totale accessi per codice sezione ATECO 2007

Codice sezione Ateco 2007	Uffici rientranti nell'ambito territoriale dell':			IIL Nord Est	
	Ispezioni in materia di lavoro e legislazione sociale	Ispezioni in materia di salute e sicurezza	Totale Ispezioni	Totale verifiche e accertamenti	Totale Accessi
- A Agricoltura, silvicoltura e pesca	931	125	1.056	137	1.193
- B Estrazione minerali da cave e miniere	6	2	8	13	21
- C Attività manifatturiere	1.339	178	1.517	620	2.137
- D Fornitura energia elettrica, gas, ecc.	7	0	7	3	10
- E Fornitura acqua; reti fognarie, gestione rifiuti, ecc.	60	7	67	17	84
- F Costruzioni	2.533	1.854	4.387	845	5.232
- G Commercio all'ingrosso e al dettaglio	1.297	214	1.511	810	2.321
- H Trasporto e magazzinaggio	1.137	57	1.194	156	1.350
- I Attività servizi alloggio e ristorazione	1.499	190	1.689	495	2.184
- J Servizi informazione e comunicazione	69	4	73	14	87
- K Attività finanziarie e assicurative	44	8	52	24	76
- L Attività immobiliari	41	22	63	13	76
- M Attività professionali, scientifiche e tecniche	182	136	318	52	370
- N Servizi supporto alle imprese, ecc.	750	23	773	70	843
- O Amministrazione pubblica e difesa, ecc.	16	11	27	3	30
- P Istruzione	31	1	32	11	43
- Q Sanità e assistenza sociale	180	13	193	212	405
- R Attività artistiche, sportive, intrattenimento, ecc.	135	7	142	30	172
- S Altre attività di servizi	523	73	596	1.181	1.777
- T Attività famiglie datori lavoro personale domestico; ecc.	176	1	177	7	184
- U Organizzazioni ed organismi extraterritoriali	1	0	1	20	21
<b>TOTALI</b>	<b>10.957</b>	<b>2.926</b>	<b>13.883</b>	<b>4.733</b>	<b>18.616</b>

### Irregolarità riscontrate per settore produttivo

Settore produttivo	Uffici rientranti nell'Ambito territoriale dell'		IIL Nord Est	
	Ispezioni irregolari	Ispezioni regolari	Ispezioni definite	% Irregolarità
Agricoltura	593	370	963	61,58%
Industria	1.003	466	1.469	68,28%
Edilizia	2.624	1.119	3.743	70,10%
Terziario	4.631	1.819	6.450	71,80%
<b>TOTALI</b>	<b>8.851</b>	<b>3.774</b>	<b>12.625</b>	<b>70,11%</b>

### Irregolarità riscontrate per codice sezione ATECO 2007

Codice sezione Ateco 2007	Uffici rientranti nell'ambito territoriale dell'		IIL Nord Est	
	Ispezioni irregolari	Ispezioni regolari	Ispezioni definite	% Irregolarità
- A Agricoltura, silvicoltura e pesca	593	370	963	61,58%
- B Estrazione minerali da cave e miniere	5	4	9	55,56%
- C Attività manifatturiere	953	444	1.397	68,22%
- D Fornitura energia elettrica, gas, ecc.	4	2	6	66,67%
- E Fornitura acqua; reti fognarie, gestione rifiuti, ecc.	41	16	57	71,93%
- F Costruzioni	2.624	1.119	3.743	70,10%
- G Commercio all'ingrosso e al dettaglio	981	469	1.450	67,66%
- H Trasporto e magazzinaggio	848	264	1.112	76,26%
- I Attività servizi alloggio e ristorazione	1.272	369	1.641	77,51%
- J Servizi informazione e comunicazione	44	30	74	59,46%
- K Attività finanziarie e assicurative	24	12	36	66,67%
- L Attività immobiliari	35	13	48	72,92%
- M Attività professionali, scientifiche e tecniche	204	101	305	66,89%
- N Servizi supporto alle imprese, ecc.	514	222	736	69,84%
- O Amministrazione pubblica e difesa, ecc.	11	12	23	47,83%
- P Istruzione	13	18	31	41,94%
- Q Sanità e assistenza sociale	123	54	177	69,49%
- R Attività artistiche, sportive, intrattenimento, ecc.	93	35	128	72,66%
- S Altre attività di servizi	390	147	537	72,63%
- T Attività famiglie datori lavoro personale domestico; ecc.	79	73	152	51,97%
- U Organizzazioni ed organismi extraterritoriali	0	0	0	0,00%
<b>TOTALI</b>	<b>8.851</b>	<b>3.774</b>	<b>12.625</b>	<b>70,11%</b>

## Violazioni riscontrate per settore produttivo

Settore produttivo	Uffici rientranti nell'Ambito territoriale dell'									IIL Nord Est							
	Lavoratori cui si riferiscono le violazioni accertate	Lavoro Nero (Lav)	Di cui lavoratori extra comunitari sprovvisti di permesso di soggiorno	Caporalato / Sfruttamento art 603bis cp (Lav.)	Fenomeni interpositori (Lav.)	Distacco Transnazionale (N. Lav.)	Tutela Minori (Lav.)	Riqualificazioni (Lav.)	Lavoratrici Madri (Lav.)	Parità Uomo/Donna (Lav.)	Orario di lavoro (Lav.)	Disciplina in materia di autotrasporto Violazioni "Reg CE 561/2006 - C.d.S." (n.ro lav. interessati dalle violazioni)	Disciplina in materia di autotrasporto Violazioni "D.Lgs. N. 234/2007" (n.ro lav. interessati dalle violazioni)	N. Viol. Salute e Sicurezza	N. Viol. Penali (altre)	N. Viol. Amministrative (altre)	Copertura ai quote disabili (numero posizioni non coperte)
Agricoltura	1.843	464	30	92	989	0	9	1	1	0	57	34	0	359	105	1.425	2
Industria	2.505	346	37	187	460	12	0	79	3	0	730	40	8	510	145	2.100	10
Edilizia	1.822	325	33	9	242	58	0	271	0	1	175	7	3	2.472	184	1.630	0
Terziario	10.775	1.848	55	70	2.407	130	37	1.425	60	0	1.439	1.152	118	1.105	675	5.477	18
<b>TOTALI</b>	<b>16.945</b>	<b>2.983</b>	<b>155</b>	<b>358</b>	<b>4.098</b>	<b>200</b>	<b>46</b>	<b>1.776</b>	<b>64</b>	<b>1</b>	<b>2.401</b>	<b>1.233</b>	<b>129</b>	<b>4.446</b>	<b>1.109</b>	<b>10.632</b>	<b>30</b>





Violazioni riscontrate per codice sezione ATECO 2007

Codice sezione Ateco 2007	Uffici rientranti nell'ambito territoriale dell'										IIL Nord Est						
	Lavoratori cui si riferiscono le violazioni accertate	Lavoro Nero (Lav.)	Di cui lavoratori extra comunitari sprovvisti di permesso di soggiorno	Caporalato / Sfruttamento art 603bis cp (Lav.)	Fenomeni interpositori (Lav.)	Distacco Transnazionale (N. Lav.)	Tutela Minori (Lav.)	Riqualificazione (Lav.)	Lavoratrici Madri (Lav.)	Parità Uomo/ Donna (Lav.)	Orario di lavoro (Lav.)	Disciplina in materia di autotrasporto Violazioni "Reg CE 561/2006 - C.d.S." (n.ro lav. interessati dalle violazioni)	Disciplina in materia di autotrasporto Violazioni "D.Lgs. N. 234/2007" (n.ro lav. interessati dalle violazioni)	N. Viol. Salute e Sicurezza	N. Viol. Penali (altre)	N. Viol. Amministrative (altre)	Copertura aiquote disabili (numero posizioni non coperte)
- A Agricoltura, silvicoltura e pesca	1.843	464	30	92	989	0	9	1	1	0	57	34	0	359	105	1.425	2
- B Estrazione minerali da cave e miniere	35	2	0	0	0	0	0	0	0	0	3	30	0	0	2	0	0
- C Attività manifatturiere	2.434	342	37	187	460	12	0	73	3	0	709	8	5	501	141	2.088	10
- D Fornitura energia elettrica, gas, ecc.	1	0	0	0	0	0	0	0	0	0	1	0	0	0	0	1	0
- E Fornitura acqua; reti fognarie, gestione rifiuti, ecc.	35	2	0	0	0	0	0	6	0	0	17	2	3	9	2	11	0
- F Costruzioni	1.822	325	33	9	242	58	0	271	0	1	175	7	3	2.472	184	1.630	0
- G Commercio all'ingrosso e al dettaglio	947	359	20	49	15	4	1	108	14	0	231	15	5	380	190	842	0
- H Trasporto e magazzino	3.516	142	0	0	601	3	0	44	1	0	169	1.133	112	56	53	698	0
- I Attività servizi alloggio e ristorazione	1.996	708	11	0	272	0	16	84	13	0	203	0	0	254	190	1.787	1
- J Servizi informazione e comunicazione	42	3	0	0	1	0	0	21	1	0	1	0	1	3	11	46	0
- K Attività finanziarie e assicurative	3	3	0	0	0	0	0	0	0	0	0	0	0	9	2	6	0
- L Attività immobiliari	13	7	0	0	0	0	0	1	1	0	0	0	0	33	0	22	0
- M Attività professionali, scientifiche e tecniche	667	32	1	16	512	45	0	22	4	0	440	0	0	117	29	197	0
- N Servizi supporto alle imprese, ecc.	1.407	180	2	0	805	3	0	242	6	0	153	0	0	39	62	655	0
- O Amministrazione pubblica e difesa, ecc.	7	6	0	0	0	0	0	0	0	0	1	0	0	4	0	0	17
- P Istruzione	11	9	0	0	0	0	0	1	1	0	0	0	0	2	3	4	0
- Q Sanità e assistenza sociale	1.116	66	0	0	50	0	0	872	8	0	88	0	0	16	27	175	0
- R Attività artistiche, sportive, intrattenimento, ecc.	302	106	6	0	103	0	18	20	0	0	23	0	0	122	17	204	0
- S Altre attività di servizi	690	209	15	5	48	75	2	10	11	0	125	4	0	67	56	753	0
- T Attività famiglie datori lavoro personale domestico; ecc.	58	18	0	0	0	0	0	0	0	0	5	0	0	3	35	88	0
- U Organizzazioni ed organismi extraterritoriali	0	0	0	0	0	0	0	0	0	0	0	0	0	0	0	0	0
<b>TOTALI</b>	<b>16.945</b>	<b>2.983</b>	<b>155</b>	<b>358</b>	<b>4.098</b>	<b>200</b>	<b>46</b>	<b>1.776</b>	<b>64</b>	<b>1</b>	<b>2.401</b>	<b>1.233</b>	<b>129</b>	<b>4.446</b>	<b>1.109</b>	<b>10.632</b>	<b>30</b>



## II.V. Ambito territoriale dell'IIL Centro

### Accertamenti e verifiche per settore produttivo

Settore produttivo	Uffici rientranti nell'Ambito territoriale dell' IIL Centro				
	Accertamenti prestazioni previdenziali (Ammortizzatori sociali, forme di sostegno al reddito, ecc.)	Verifiche amministrativo contabili (Patronati, beneficiari finanziamenti fondi nazionali e comunitari, ecc.)	Verifiche protocolli contrasto contagio Covid-19	Altri accertamenti (Autorizzazioni interdizione anticipata lav.madri, impianti audiovisivi, ecc.)	Totale verifiche e accertamenti
Agricoltura	0	0	244	36	280
Industria	42	0	509	137	688
Edilizia	11	0	2.091	60	2.162
Terziario	178	1.645	2.617	343	4.783
<b>TOTALI</b>	<b>231</b>	<b>1.645</b>	<b>5.461</b>	<b>576</b>	<b>7.913</b>

### Accertamenti e verifiche per codice sezione ATECO 2007

Codice sezione Ateco 2007	Uffici rientranti nell'ambito territoriale dell' IIL Centro				
	Accertamenti prestazioni previdenziali (Ammortizzatori sociali, forme di sostegno al reddito, ecc.)	Verifiche amministrativo contabili (Patronati, beneficiari finanziamenti fondi nazionali e comunitari, ecc.)	Verifiche protocolli contrasto contagio Covid-19	Altri accertamenti (Autorizzazioni interdizione anticipata lav.madri, impianti audiovisivi, ecc.)	Totale verifiche e accertamenti
- A Agricoltura, silvicoltura e pesca	0	0	244	36	280
- B Estrazione minerali da cave e miniere	0	0	3	1	4
- C Attività manifatturiere	40	0	487	124	651
- D Fornitura energia elettrica, gas, ecc.	0	0	4	0	4
- E Fornitura acqua; reti fognarie, gestione rifiuti, ecc.	2	0	15	12	29
- F Costruzioni	11	0	2.091	60	2.162
- G Commercio all'ingrosso e al dettaglio	11	0	1.272	81	1.364
- H Trasporto e magazzinaggio	67	0	115	78	260
- I Attività servizi alloggio e ristorazione	7	0	577	43	627
- J Servizi informazione e comunicazione	47	3	14	14	78
- K Attività finanziarie e assicurative	0	0	13	5	18
- L Attività immobiliari	0	0	12	0	12
- M Attività professionali, scientifiche e tecniche	0	18	109	17	144
- N Servizi supporto alle imprese, ecc.	27	6	61	12	106
- O Amministrazione pubblica e difesa, ecc.	0	3	3	4	10
- P Istruzione	0	4	11	8	23
- Q Sanità e assistenza sociale	0	108	37	25	170
- R Attività artistiche, sportive, intrattenimento, ecc.	0	5	42	2	49
- S Altre attività di servizi	19	1.495	344	34	1.892
- T Attività famiglie datori lavoro personale domestico; ecc.	0	0	6	13	19
- U Organizzazioni ed organismi extraterritoriali	0	3	1	7	11
<b>TOTALI</b>	<b>231</b>	<b>1.645</b>	<b>5.461</b>	<b>576</b>	<b>7.913</b>

### Ispezioni e totale accessi per settore produttivo

Settore produttivo	Uffici rientranti nell'Ambito territoriale dell'			IIL Centro	
	Ispezioni in materia di lavoro e legislazione sociale	Ispezioni in materia di salute e sicurezza	Totale Ispezioni	Totale verifiche e accertamenti	Totale Accessi
Agricoltura	998	90	1.088	280	1.368
Industria	1.481	175	1.656	688	2.344
Edilizia	3.599	3.285	6.884	2.162	9.046
Terziario	7.925	813	8.738	4.783	13.521
<b>TOTALI</b>	<b>14.003</b>	<b>4.363</b>	<b>18.366</b>	<b>7.913</b>	<b>26.279</b>

### Ispezioni e totale accessi per codice sezione ATECO 2007

Codice sezione Ateco 2007	Uffici rientranti nell'ambito territoriale dell':			IIL Centro	
	Ispezioni in materia di lavoro e legislazione sociale	Ispezioni in materia di salute e sicurezza	Totale Ispezioni	Totale verifiche e accertamenti	Totale Accessi
- A Agricoltura, silvicoltura e pesca	998	90	1.088	280	1.368
- B Estrazione minerali da cave e miniere	10	1	11	4	15
- C Attività manifatturiere	1.388	165	1.553	651	2.204
- D Fornitura energia elettrica, gas, ecc.	16	3	19	4	23
- E Fornitura acqua; reti fognarie, gestione rifiuti, ecc.	67	6	73	29	102
- F Costruzioni	3.599	3.285	6.884	2.162	9.046
- G Commercio all'ingrosso e al dettaglio	2.110	216	2.326	1.364	3.690
- H Trasporto e magazzinaggio	1.160	82	1.242	260	1.502
- I Attività servizi alloggio e ristorazione	1.803	128	1.931	627	2.558
- J Servizi informazione e comunicazione	101	8	109	78	187
- K Attività finanziarie e assicurative	40	2	42	18	60
- L Attività immobiliari	56	20	76	12	88
- M Attività professionali, scientifiche e tecniche	173	134	307	144	451
- N Servizi supporto alle imprese, ecc.	893	62	955	106	1.061
- O Amministrazione pubblica e difesa, ecc.	45	15	60	10	70
- P Istruzione	49	2	51	23	74
- Q Sanità e assistenza sociale	274	43	317	170	487
- R Attività artistiche, sportive, intrattenimento, ecc.	152	7	159	49	208
- S Altre attività di servizi	888	90	978	1.892	2.870
- T Attività famiglie datori lavoro personale domestico; ecc.	164	3	167	19	186
- U Organizzazioni ed organismi extraterritoriali	17	1	18	11	29
<b>TOTALI</b>	<b>14.003</b>	<b>4.363</b>	<b>18.366</b>	<b>7.913</b>	<b>26.279</b>

## Irregolarità riscontrate per settore produttivo

Settore produttivo	Uffici rientranti nell'Ambito territoriale dell'		IIL Centro	
	Ispezioni irregolari	Ispezioni regolari	Ispezioni definite	% Irregolarità
Agricoltura	562	414	976	57,58%
Industria	1.010	623	1.633	61,85%
Edilizia	3.682	2.804	6.486	56,77%
Terziario	5.417	3.281	8.698	62,28%
<b>TOTALI</b>	<b>10.671</b>	<b>7.122</b>	<b>17.793</b>	<b>59,97%</b>

## Irregolarità riscontrate per codice sezione ATECO 2007

Codice sezione Ateco 2007	Uffici rientranti nell'ambito territoriale dell'		IIL Centro	
	Ispezioni irregolari	Ispezioni regolari	Ispezioni definite	% Irregolarità
- A Agricoltura, silvicoltura e pesca	562	414	976	57,58%
- B Estrazione minerali da cave e miniere	8	6	14	57,14%
- C Attività manifatturiere	960	581	1.541	62,30%
- D Fornitura energia elettrica, gas, ecc.	5	8	13	38,46%
- E Fornitura acqua; reti fognarie, gestione rifiuti, ecc.	37	28	65	56,92%
- F Costruzioni	3.682	2.804	6.486	56,77%
- G Commercio all'ingrosso e al dettaglio	1.336	1.090	2.426	55,07%
- H Trasporto e magazzinaggio	826	387	1.213	68,10%
- I Attività servizi alloggio e ristorazione	1.342	573	1.915	70,08%
- J Servizi informazione e comunicazione	62	45	107	57,94%
- K Attività finanziarie e assicurative	24	24	48	50,00%
- L Attività immobiliari	49	27	76	64,47%
- M Attività professionali, scientifiche e tecniche	198	86	284	69,72%
- N Servizi supporto alle imprese, ecc.	689	307	996	69,18%
- O Amministrazione pubblica e difesa, ecc.	23	26	49	46,94%
- P Istruzione	30	28	58	51,72%
- Q Sanità e assistenza sociale	147	126	273	53,85%
- R Attività artistiche, sportive, intrattenimento, ecc.	89	55	144	61,81%
- S Altre attività di servizi	502	411	913	54,98%
- T Attività famiglie datori lavoro personale domestico; ecc.	92	93	185	49,73%
- U Organizzazioni ed organismi extraterritoriali	8	3	11	72,73%
<b>TOTALI</b>	<b>10.671</b>	<b>7.122</b>	<b>17.793</b>	<b>59,97%</b>

## Violazioni riscontrate per settore produttivo

Settore produttivo	Uffici rientranti nell'Ambito territoriale dell'										IIL Centro						
	Lavoratori cui si riferiscono le violazioni accertate	Lavoro Nero (Lav.)	Di cui lavoratori extra comunitari sprovvisti di permesso di soggiorno	Caporalato/ Sfruttamento art 603bis cp (Lav.)	Fenomeni interpositori (Lav.)	Distacco Transnazionale (N. Lav.)	Tutela Minori (Lav.)	Riqualificazioni (Lav.)	Lavoratrici Madri (Lav.)	Parità Uomo/Donna (Lav.)	Orario di lavoro (Lav.)	Disciplina in materia di autotrasporto Violazioni "Reg CE 561/2006 - C.d.S." (n.ro lav. interessati dalle violazioni)	Disciplina in materia di autotrasporto Violazioni "D.Lgs. N. 234/2007" (n.ro lav. interessati dalle violazioni)	N. Viol. Salute e Sicurezza	N. Viol. Penali (altre)	N. Viol. Amministrative (altre)	Copertura ai quote disabili (numero posizioni non coperte)
Agricoltura	1.676	360	50	562	37	0	1	2	0	0	307	17	1	158	133	671	2
Industria	2.075	864	202	11	272	0	1	79	5	0	418	52	6	186	215	1.136	24
Edilizia	2.052	631	25	0	436	1	0	107	3	0	97	34	5	3.080	126	2.528	1
Terziario	11.319	2.064	61	75	3.441	5	13	1.787	71	1	1.246	722	100	859	707	19.492	28
<b>TOTALI</b>	<b>17.122</b>	<b>3.919</b>	<b>338</b>	<b>648</b>	<b>4.186</b>	<b>6</b>	<b>15</b>	<b>1.975</b>	<b>79</b>	<b>1</b>	<b>2.068</b>	<b>825</b>	<b>112</b>	<b>4.283</b>	<b>1.181</b>	<b>23.827</b>	<b>55</b>



## Violazioni riscontrate per codice sezione ATECO 2007

Codice sezione Ateco 2007	Uffici rientranti nell'ambito territoriale dell'											IIL Centro					
	Lavoratori cui si riferiscono le violazioni accertate	Lavoro Nero (Lav.)	Di cui lavoratori extra comunitari sprovvisti di permesso di soggiorno	Caporalato / Sfruttamento art 603bis cp (Lav.)	Fenomeni interpositori (Lav.)	Distacco Transnazionale (N. Lav.)	Tutela Minori (Lav.)	Riqualificazione (Lav.)	Lavoratrici Madri (Lav.)	Parità Uomo/ Donna (Lav.)	Orario di lavoro (Lav.)	Disciplina in materia di autotrasporto Violazioni "Reg CE 561/2006 - C.d.S." (n.ro lav. interessati dalle violazioni)	Disciplina in materia di autotrasporto Violazioni "D.Lgs. N. 234/2007" (n.ro lav. interessati dalle violazioni)	N. Viol. Salute e Sicurezza	N. Viol. Penali (altre)	N. Viol. Amministrative (altre)	Copertura ai quote disabili (numero posizioni non coperte)
- A Agricoltura, silvicoltura e pesca	1.676	360	50	562	37	0	1	2	0	0	307	17	1	158	133	671	2
- B Estrazione minerali da cave e miniere	3	0	0	0	0	0	0	0	0	0	0	1	0	1	0	4	0
- C Attività manifatturiere	2.038	862	202	11	267	0	1	78	5	0	401	51	4	123	210	1.106	24
- D Fornitura energia elettrica, gas, ecc.	13	1	0	0	0	0	0	0	0	0	12	0	0	0	0	1	0
- E Fornitura acqua; reti fognarie, gestione rifiuti, ecc.	21	1	0	0	5	0	0	1	0	0	5	0	2	62	5	25	0
- F Costruzioni	2.052	631	25	0	436	1	0	107	3	0	97	34	5	3.080	126	2.528	1
- G Commercio all'ingrosso e al dettaglio	1.444	504	17	13	140	0	0	73	12	0	307	19	2	277	229	6.091	0
- H Trasporto e magazzinaggio	1.550	73	0	0	407	0	0	22	4	0	137	703	95	43	59	4.100	1
- I Attività servizi alloggio e ristorazione	1.848	700	8	6	127	0	11	69	19	0	214	0	0	165	193	1.883	1
- J Servizi informazione e comunicazione	165	11	1	0	35	0	0	95	4	0	2	0	0	7	9	212	1
- K Attività finanziarie e assicurative	17	9	0	0	0	0	0	5	0	0	0	0	0	0	3	19	1
- L Attività immobiliari	20	14	0	0	0	0	0	0	0	0	0	0	0	28	3	30	0
- M Attività professionali, scientifiche e tecniche	269	38	0	0	145	0	0	9	0	0	13	0	0	115	13	131	0
- N Servizi supporto alle imprese, ecc.	4.036	287	2	0	1.905	0	0	1.279	8	0	339	0	0	64	80	4.679	21
- O Amministrazione pubblica e difesa, ecc.	22	8	0	5	0	0	0	0	0	0	0	0	0	7	9	19	2
- P Istruzione	162	29	0	0	2	0	0	130	0	0	0	0	0	1	3	19	0
- Q Sanità e assistenza sociale	740	79	1	10	443	0	0	20	2	1	154	0	0	35	18	808	0
- R Attività artistiche, sportive, intrattenimento, ecc.	189	83	23	0	4	0	1	33	0	0	18	0	0	3	9	178	0
- S Altre attività di servizi	815	224	8	39	233	5	1	52	21	0	61	0	3	112	65	1.269	1
- T Attività famiglie datori lavoro personale domestico, ecc.	37	5	1	2	0	0	0	0	1	0	1	0	0	1	13	54	0
- U Organizzazioni ed organismi extraterritoriali	5	0	0	0	0	0	0	0	0	0	0	0	0	1	1	0	0
<b>TOTALI</b>	<b>17.122</b>	<b>3.919</b>	<b>338</b>	<b>648</b>	<b>4.186</b>	<b>6</b>	<b>15</b>	<b>1.975</b>	<b>79</b>	<b>1</b>	<b>2.068</b>	<b>825</b>	<b>112</b>	<b>4.283</b>	<b>1.181</b>	<b>23.827</b>	<b>55</b>



## II.VI.Ambito territoriale dell' IIL Sud

### Accertamenti e verifiche per settore produttivo

Settore produttivo	Uffici rientranti nell'Ambito territoriale dell' IIL Sud				
	Accertamenti prestazioni previdenziali (Ammortizzatori sociali, forme di sostegno al reddito, ecc.)	Verifiche amministrativo contabili (Patronati, beneficiari finanziamenti fondi nazionali e comunitari, ecc.)	Verifiche protocolli contrasto contagio Covid-19	Altri accertamenti (Autorizzazioni interdizione anticipata lav.madri, impianti audiovisivi, ecc.)	Totale verifiche e accertamenti
Agricoltura	0	2	418	4	424
Industria	42	2	506	43	593
Edilizia	8	1	1.455	33	1.497
Terziario	115	2.177	1.672	256	4.220
<b>TOTALI</b>	<b>165</b>	<b>2.182</b>	<b>4.051</b>	<b>336</b>	<b>6.734</b>

### Accertamenti e verifiche per codice sezione ATECO 2007

Codice sezione Ateco 2007	Uffici rientranti nell'ambito territoriale dell':				IIL Sud	
	Accertamenti prestazioni previdenziali (Ammortizzatori sociali, forme di sostegno al reddito, ecc.)	Verifiche amministrativo contabili (Patronati, beneficiari finanziamenti fondi nazionali e comunitari, ecc.)	Verifiche protocolli contrasto contagio Covid-19	Altri accertamenti (Autorizzazioni interdizione anticipata lav.madri, impianti audiovisivi, ecc.)	Totale verifiche e accertamenti	
- A Agricoltura, silvicoltura e pesca	0	2	418	4	424	
- B Estrazione minerali da cave e miniere	0	0	12	0	12	
- C Attività manifatturiere	41	2	462	30	535	
- D Fornitura energia elettrica, gas, ecc.	0	0	11	0	11	
- E Fornitura acqua; reti fognarie, gestione rifiuti, ecc.	1	0	21	13	35	
- F Costruzioni	8	1	1.455	33	1.497	
- G Commercio all'ingrosso e al dettaglio	40	2	791	58	891	
- H Trasporto e magazzinaggio	17	1	115	12	145	
- I Attività servizi alloggio e ristorazione	5	1	450	19	475	
- J Servizi informazione e comunicazione	14	5	7	0	26	
- K Attività finanziarie e assicurative	0	0	1	0	1	
- L Attività immobiliari	0	0	7	0	7	
- M Attività professionali, scientifiche e tecniche	4	11	34	6	55	
- N Servizi supporto alle imprese, ecc.	10	1	52	9	72	
- O Amministrazione pubblica e difesa, ecc.	1	0	7	8	16	
- P Istruzione	0	0	3	49	52	
- Q Sanità e assistenza sociale	0	85	27	56	168	
- R Attività artistiche, sportive, intrattenimento, ecc.	1	1	56	2	60	
- S Altre attività di servizi	23	2.046	121	36	2.226	
- T Attività famiglie datori lavoro personale domestico; ecc.	0	0	1	1	2	
- U Organizzazioni ed organismi extraterritoriali	0	24	0	0	24	
<b>TOTALI</b>	<b>165</b>	<b>2.182</b>	<b>4.051</b>	<b>336</b>	<b>6.734</b>	

### Ispezioni e totale accessi per settore produttivo

Settore produttivo	Uffici rientranti nell'Ambito territoriale dell'			IIL Sud	
	Ispezioni in materia di lavoro e legislazione sociale	Ispezioni in materia di salute e sicurezza	Totale Ispezioni	Totale verifiche e accertamenti	Totale Accessi
Agricoltura	2.882	158	3.040	424	3.464
Industria	1.573	284	1.857	593	2.450
Edilizia	3.382	3.125	6.507	1.497	8.004
Terziario	8.067	889	8.956	4.220	13.176
<b>TOTALI</b>	<b>15.904</b>	<b>4.456</b>	<b>20.360</b>	<b>6.734</b>	<b>27.094</b>

### Ispezioni e totale accessi per codice sezione ATECO 2007





Codice sezione Ateco 2007	Uffici rientranti nell'ambito territoriale dell':			IIL Sud	
	Ispezioni in materia di lavoro e legislazione sociale	Ispezioni in materia di salute e sicurezza	Totale Ispezioni	Totale verifiche e accertamenti	Totale Accessi
- A Agricoltura, silvicoltura e pesca	2.882	158	3.040	424	3.464
- B Estrazione minerali da cave e miniere	15	7	22	12	34
- C Attività manifatturiere	1.363	242	1.605	535	2.140
- D Fornitura energia elettrica, gas, ecc.	34	7	41	11	52
- E Fornitura acqua; reti fognarie, gestione rifiuti, ecc.	161	28	189	35	224
- F Costruzioni	3.382	3.125	6.507	1.497	8.004
- G Commercio all'ingrosso e al dettaglio	2.527	250	2.777	891	3.668
- H Trasporto e magazzinaggio	1.158	124	1.282	145	1.427
- I Attività servizi alloggio e ristorazione	1.661	183	1.844	475	2.319
- J Servizi informazione e comunicazione	105	7	112	26	138
- K Attività finanziarie e assicurative	40	2	42	1	43
- L Attività immobiliari	42	17	59	7	66
- M Attività professionali, scientifiche e tecniche	195	107	302	55	357
- N Servizi supporto alle imprese, ecc.	738	46	784	72	856
- O Amministrazione pubblica e difesa, ecc.	62	23	85	16	101
- P Istruzione	63	7	70	52	122
- Q Sanità e assistenza sociale	328	47	375	168	543
- R Attività artistiche, sportive, intrattenimento, ecc.	210	19	229	60	289
- S Altre attività di servizi	738	54	792	2.226	3.018
- T Attività famiglie datori lavoro personale domestico; ecc.	195	3	198	2	200
- U Organizzazioni ed organismi extraterritoriali	5	0	5	24	29
<b>TOTALI</b>	<b>15.904</b>	<b>4.456</b>	<b>20.360</b>	<b>6.734</b>	<b>27.094</b>

### Irregolarità riscontrate per settore produttivo

Settore produttivo	Uffici rientranti nell'Ambito territoriale dell'		IIL Sud	
	Ispezioni irregolari	Ispezioni regolari	Ispezioni definite	% Irregolarità
Agricoltura	1.534	1.434	2.968	51,68%
Industria	1.092	739	1.831	59,64%
Edilizia	4.416	2.024	6.440	68,57%
Terziario	5.277	4.047	9.324	56,60%
<b>TOTALI</b>	<b>12.319</b>	<b>8.244</b>	<b>20.563</b>	<b>59,91%</b>

### Irregolarità riscontrate per codice sezione ATECO 2007

Codice sezione Ateco 2007	Uffici rientranti nell'ambito territoriale dell':		IIL Sud	
	Ispezioni irregolari	Ispezioni regolari	Ispezioni definite	% Irregolarità
- A Agricoltura, silvicoltura e pesca	1.534	1.434	2.968	51,68%
- B Estrazione minerali da cave e miniere	18	6	24	75,00%
- C Attività manifatturiere	958	617	1.575	60,83%
- D Fornitura energia elettrica, gas, ecc.	19	16	35	54,29%
- E Fornitura acqua; reti fognarie, gestione rifiuti, ecc.	97	100	197	49,24%
- F Costruzioni	4.416	2.024	6.440	68,57%
- G Commercio all'ingrosso e al dettaglio	1.621	1.407	3.028	53,53%
- H Trasporto e magazzinaggio	755	460	1.215	62,14%
- I Attività servizi alloggio e ristorazione	1.345	702	2.047	65,71%
- J Servizi informazione e comunicazione	55	77	132	41,67%
- K Attività finanziarie e assicurative	12	29	41	29,27%
- L Attività immobiliari	36	18	54	66,67%
- M Attività professionali, scientifiche e tecniche	145	115	260	55,77%
- N Servizi supporto alle imprese, ecc.	420	322	742	56,60%
- O Amministrazione pubblica e difesa, ecc.	31	38	69	44,93%
- P Istruzione	36	36	72	50,00%
- Q Sanità e assistenza sociale	216	178	394	54,82%
- R Attività artistiche, sportive, intrattenimento, ecc.	158	88	246	64,23%
- S Altre attività di servizi	378	434	812	46,55%
- T Attività famiglie datori lavoro personale domestico; ecc.	67	142	209	32,06%
- U Organizzazioni ed organismi extraterritoriali	2	1	3	66,67%
<b>TOTALI</b>	<b>12.319</b>	<b>8.244</b>	<b>20.563</b>	<b>59,91%</b>

## Violazioni riscontrate per settore produttivo

Settore produttivo	Uffici rientranti nell'Ambito territoriale dell'										IIL Sud						
	Lavoratori cui si riferiscono le violazioni accertate	Lavoro Nero (Lav.)	Di cui lavoratori extra comunitari sprovvisti di permesso di soggiorno	Caporalato/ Sfruttamento art 603bis cp (Lav.)	Fenomeni interpositori (Lav.)	Distacco Transnazionale (N. Lav.)	Tutela Minori (Lav.)	Riqualificazioni (Lav.)	Lavoratrici Madri (Lav.)	Parità Uomo/Donna (Lav.)	Orario di lavoro (Lav.)	Disciplina in materia di autotrasporto Violazioni "Reg CE 561/2006 - C.d.S." (n.ro lav. interessati dalle violazioni)	Disciplina in materia di autotrasporto Violazioni "D.Lgs. N. 234/2007" (n.ro lav. interessati dalle violazioni)	N. Viol. Salute e Sicurezza	N. Viol. Penali (altre)	N. Viol. Amministrative (altre)	Copertura aliquote disabili (numero posizioni non coperte)
Agricoltura	2.411	1.508	77	102	59	0	7	2	0	106	2	0	452	222	1.330	0	
Industria	1.935	594	8	23	46	1	5	16	3	736	5	2	383	167	1.023	4	
Edilizia	2.396	1.201	9	0	96	0	1	20	1	20	4	2	4.172	149	1.758	1	
Terziario	6.337	2.509	17	43	1.026	80	23	100	23	682	481	46	1.108	699	5.064	33	
<b>TOTALI</b>	<b>13.079</b>	<b>5.812</b>	<b>111</b>	<b>168</b>	<b>1.227</b>	<b>81</b>	<b>36</b>	<b>138</b>	<b>27</b>	<b>1.544</b>	<b>492</b>	<b>50</b>	<b>6.115</b>	<b>1.237</b>	<b>9.175</b>	<b>38</b>	

## Violazioni riscontrate per codice sezione ATECO 2007



Codice sezione Ateco 2007	Uffici rientranti nell'ambito territoriale dell'										IIL Sud						
	Lavoratori cui si riferiscono le violazioni accertate	Lavoro Nero (Lav.)	Di cui lavoratori extra comunitari sprovvisi di premesse di soggiorno	Caporalato/ Sfruttamento art 603bis cp (Lav.)	Fenomeni interpositori (Lav.)	Distacco Transnaziona le (N. Lav.)	Tutela Minori (Lav.)	Riqualificazio ne (Lav.)	Lavoratrici Madri (Lav.)	Parità Uomo/ Donna (Lav.)	Orario di lavoro (Lav.)	Disciplina in materia di autotrasporto Violazioni "Reg CE 561/2006 - C.d.S." (n.ro lav. interessati dalle violazioni)	Disciplina in materia di autotrasporto Violazioni "D.Lgs. N. 234/2007" (n.ro lav. interessati dalle violazioni)	N. Viol. Salute e Sicurezza	N. Viol. Penali (altre)	N. Viol. Amministrati ve (altre)	Copertura ai quote disabili (numero posizioni non coperte)
- A Agricoltura, silvicoltura e pesca	2.411	1.508	77	102	59	0	7	2	0	0	106	2	0	452	222	1.330	0
- B Estrazione minerali da cave e miniere	4	2	0	0	0	0	0	0	0	0	0	1	0	9	0	3	0
- C Attività manifatturiere	1.792	579	8	23	46	1	5	8	3	0	689	4	0	356	148	891	4
- D Fornitura energia elettrica, gas, ecc.	2	0	0	0	0	0	0	0	0	0	2	0	0	3	1	7	0
- E Fornitura acqua; reti fognarie, gestione rifiuti, ecc.	137	13	0	0	0	0	0	8	0	0	45	0	2	15	18	122	0
- F Costruzioni	2.396	1.201	9	0	96	0	1	20	1	0	20	4	2	4.172	149	1.758	1
- G Commercio all'ingrosso e al dettaglio	1.479	802	9	27	46	1	2	18	9	7	175	0	0	486	200	1.136	9
- H Trasporto e magazzinaggio	1.169	113	0	2	316	1	0	4	1	0	111	481	46	92	53	1.196	3
- I Attività servizi alloggio e ristorazione	1.702	1.062	5	7	34	0	19	7	5	0	207	0	0	192	179	1.248	0
- J Servizi informazione e comunicazione	33	16	0	0	0	0	0	8	0	0	0	0	0	21	7	85	0
- K Attività finanziarie e assicurative	4	1	0	0	0	0	0	0	0	0	1	0	0	7	0	6	0
- L Attività immobiliari	14	11	0	0	0	0	0	2	0	0	0	0	0	40	2	16	0
- M Attività professionali, scientifiche e tecniche	93	25	0	0	45	0	0	1	0	0	10	0	0	76	15	225	0
- N Servizi supporto alle imprese, ecc.	738	95	1	0	500	68	0	2	3	0	52	0	0	53	26	365	0
- O Amministrazione pubblica e difesa, ecc.	23	21	0	0	0	0	0	0	0	0	2	0	0	26	4	1	7
- P Istruzione	142	7	0	0	0	0	0	1	0	0	0	0	0	1	128	42	0
- Q Sanità e assistenza sociale	337	107	1	3	38	0	0	43	1	0	67	0	0	62	28	277	13
- R Attività artistiche, sportive, intrattenimento, ecc.	182	89	1	4	3	0	2	4	0	0	31	0	0	24	14	130	0
- S Altre attività di servizi	394	156	0	0	44	10	0	10	4	0	25	0	0	26	35	297	1
- T Attività famiglie datori lavoro personale domestico; ecc.	27	4	0	0	0	0	0	0	0	0	1	0	0	2	8	40	0
- U Organizzazioni ed organismi extraterritoriali	0	0	0	0	0	0	0	0	0	0	0	0	0	0	0	0	0
<b>TOTALI</b>	<b>13.079</b>	<b>5.812</b>	<b>111</b>	<b>168</b>	<b>1.227</b>	<b>81</b>	<b>36</b>	<b>138</b>	<b>27</b>	<b>7</b>	<b>1.544</b>	<b>492</b>	<b>50</b>	<b>6.115</b>	<b>1.237</b>	<b>9.175</b>	<b>38</b>



## II.VII.Regione Abruzzo

### Accertamenti e verifiche per settore produttivo

Settore produttivo	Ambito territoriale: Regione Abruzzo				
	Accertamenti prestazioni previdenziali (Ammortizzatori sociali, forme di sostegno al reddito, ecc.)	Verifiche amministrativo contabili (Patronati, beneficiari finanziamenti fondi nazionali e comunitari, ecc.)	Verifiche protocolli contrasto contagio Covid-19	Altri accertamenti (Autorizzazioni interdizione anticipata lav.madri, impianti audiovisivi, ecc.)	Totale verifiche e accertamenti
Agricoltura	0	0	0	1	1
Industria	8	0	64	9	81
Edilizia	0	0	611	4	615
Terziario	5	178	148	22	353
<b>TOTALI</b>	<b>13</b>	<b>178</b>	<b>823</b>	<b>36</b>	<b>1.050</b>

### Accertamenti e verifiche per codice sezione ATECO 2007

Codice sezione Ateco 2007	Ambito territoriale: Regione Abruzzo				
	Accertamenti prestazioni previdenziali (Ammortizzatori sociali, forme di sostegno al reddito, ecc.)	Verifiche amministrativo contabili (Patronati, beneficiari finanziamenti fondi nazionali e comunitari, ecc.)	Verifiche protocolli contrasto contagio Covid-19	Altri accertamenti (Autorizzazioni interdizione anticipata lav.madri, impianti audiovisivi, ecc.)	Totale verifiche e accertamenti
- A Agricoltura, silvicoltura e pesca	0	0	0	1	1
- B Estrazione minerali da cave e miniere	0	0	0	0	0
- C Attività manifatturiere	7	0	61	8	76
- D Fornitura energia elettrica, gas, ecc.	0	0	0	0	0
- E Fornitura acqua; reti fognarie, gestione rifiuti, ecc.	1	0	3	1	5
- F Costruzioni	0	0	611	4	615
- G Commercio all'ingrosso e al dettaglio	0	0	16	3	19
- H Trasporto e magazzinaggio	0	0	7	1	8
- I Attività servizi alloggio e ristorazione	3	0	7	1	11
- J Servizi informazione e comunicazione	2	0	0	1	3
- K Attività finanziarie e assicurative	0	0	1	0	1
- L Attività immobiliari	0	0	2	0	2
- M Attività professionali, scientifiche e tecniche	0	1	102	1	104
- N Servizi supporto alle imprese, ecc.	0	0	5	1	6
- O Amministrazione pubblica e difesa, ecc.	0	0	0	0	0
- P Istruzione	0	0	0	0	0
- Q Sanità e assistenza sociale	0	0	1	13	14
- R Attività artistiche, sportive, intrattenimento, ecc.	0	0	2	0	2
- S Altre attività di servizi	0	177	3	1	181
- T Attività famiglie datori lavoro personale domestico; ecc.	0	0	2	0	2
- U Organizzazioni ed organismi extraterritoriali	0	0	0	0	0
<b>TOTALI</b>	<b>13</b>	<b>178</b>	<b>823</b>	<b>36</b>	<b>1.050</b>

### Ispezioni e totale accessi per settore produttivo

Settore produttivo	Ambito territoriale:			Regione Abruzzo	
	Ispezioni in materia di lavoro e legislazione sociale	Ispezioni in materia di salute e sicurezza	Totale Ispezioni	Totale verifiche e accertamenti	Totale Accessi
Agricoltura	195	10	205	1	206
Industria	169	31	200	81	281
Edilizia	667	740	1.407	615	2.022
Terziario	853	138	991	353	1.344
<b>TOTALI</b>	<b>1.884</b>	<b>919</b>	<b>2.803</b>	<b>1.050</b>	<b>3.853</b>

### Ispezioni e totale accessi per codice sezione ATECO 2007

Codice sezione Ateco 2007	Ambito territoriale:			Regione Abruzzo	
	Ispezioni in materia di lavoro e legislazione sociale	Ispezioni in materia di salute e sicurezza	Totale Ispezioni	Totale verifiche e accertamenti	Totale Accessi
- A Agricoltura, silvicoltura e pesca	195	10	205	1	206
- B Estrazione minerali da cave e miniere	2	0	2	0	2
- C Attività manifatturiere	158	29	187	76	263
- D Fornitura energia elettrica, gas, ecc.	1	0	1	0	1
- E Fornitura acqua; reti fognarie, gestione rifiuti, ecc.	8	2	10	5	15
- F Costruzioni	667	740	1.407	615	2.022
- G Commercio all'ingrosso e al dettaglio	255	19	274	19	293
- H Trasporto e magazzinaggio	102	10	112	8	120
- I Attività servizi alloggio e ristorazione	189	29	218	11	229
- J Servizi informazione e comunicazione	9	0	9	3	12
- K Attività finanziarie e assicurative	1	0	1	1	2
- L Attività immobiliari	7	2	9	2	11
- M Attività professionali, scientifiche e tecniche	34	28	62	104	166
- N Servizi supporto alle imprese, ecc.	68	3	71	6	77
- O Amministrazione pubblica e difesa, ecc.	5	9	14	0	14
- P Istruzione	5	0	5	0	5
- Q Sanità e assistenza sociale	53	3	56	14	70
- R Attività artistiche, sportive, intrattenimento, ecc.	21	1	22	2	24
- S Altre attività di servizi	98	33	131	181	312
- T Attività famiglie datori lavoro personale domestico; ecc.	6	1	7	2	9
- U Organizzazioni ed organismi extraterritoriali	0	0	0	0	0
<b>TOTALI</b>	<b>1.884</b>	<b>919</b>	<b>2.803</b>	<b>1.050</b>	<b>3.853</b>

### Irregolarità riscontrate per settore produttivo

Settore produttivo	Ambito territoriale:		Regione Abruzzo	
	Ispezioni irregolari	Ispezioni regolari	Ispezioni definite	% Irregolarità
Agricoltura	119	85	204	58,33%
Industria	154	55	209	73,68%
Edilizia	824	621	1.445	57,02%
Terziario	735	236	971	75,70%
<b>TOTALI</b>	<b>1.832</b>	<b>997</b>	<b>2.829</b>	<b>64,76%</b>

### Irregolarità riscontrate per codice sezione ATECO 2007

Codice sezione Ateco 2007	Ambito territoriale:		Regione Abruzzo	
	Ispezioni irregolari	Ispezioni regolari	Ispezioni definite	% Irregolarità
- A Agricoltura, silvicoltura e pesca	119	85	204	58,33%
- B Estrazione minerali da cave e miniere	2	0	2	100,00%
- C Attività manifatturiere	144	51	195	73,85%
- D Fornitura energia elettrica, gas, ecc.	0	2	2	0,00%
- E Fornitura acqua; reti fognarie, gestione rifiuti, ecc.	8	2	10	80,00%
- F Costruzioni	824	621	1.445	57,02%
- G Commercio all'ingrosso e al dettaglio	210	68	278	75,54%
- H Trasporto e magazzinaggio	81	21	102	79,41%
- I Attività servizi alloggio e ristorazione	159	34	193	82,38%
- J Servizi informazione e comunicazione	10	2	12	83,33%
- K Attività finanziarie e assicurative	2	0	2	100,00%
- L Attività immobiliari	6	5	11	54,55%
- M Attività professionali, scientifiche e tecniche	48	16	64	75,00%
- N Servizi supporto alle imprese, ecc.	65	22	87	74,71%
- O Amministrazione pubblica e difesa, ecc.	2	5	7	28,57%
- P Istruzione	4	1	5	80,00%
- Q Sanità e assistenza sociale	24	22	46	52,17%
- R Attività artistiche, sportive, intrattenimento, ecc.	15	7	22	68,18%
- S Altre attività di servizi	106	31	137	77,37%
- T Attività famiglie datori lavoro personale domestico; ecc.	3	2	5	60,00%
- U Organizzazioni ed organismi extraterritoriali	0	0	0	0,00%
<b>TOTALI</b>	<b>1.832</b>	<b>997</b>	<b>2.829</b>	<b>64,76%</b>

## Violazioni riscontrate per settore produttivo

Settore produttivo	Ambito territoriale:										Regione Abruzzo						
	Lavoratori cui si riferiscono le violazioni accertate	Lavoro Nero (Lav)	Di cui lavoratori extra comunitari sprovvisti di permesso di soggiorno	Caporalato / Sfruttamento art 603bis cp (Lav.)	Fenomeni interpositori (Lav.)	Distacco Transnazionale (N. Lav.)	Tutela Minori (Lav.)	Riqualificazioni (Lav.)	Lavoratrici Madri (Lav.)	Parità Uomo/Donna (Lav.)	Orario di lavoro (Lav.)	Disciplina in materia di autotrasporto Violazioni "Reg CE 561/2006 - C.d.S." (n.ro lav. interessati dalle violazioni)	Disciplina in materia di autotrasporto Violazioni "D.Lgs. N. 234/2007" (n.ro lav. interessati dalle violazioni)	N. Viol. Salute e Sicurezza	N. Viol. Penali (altre)	N. Viol. Amministrative (altre)	Copertura aiquote disabili (numero posizioni non coperte)
Agricoltura	229	61	6	94	3	0	0	1	0	0	10	0	0	27	40	98	0
Industria	241	86	0	0	0	0	1	2	2	0	129	0	3	33	12	114	10
Edilizia	233	60	1	0	56	0	0	16	0	0	27	0	1	749	32	487	0
Terziario	1.373	345	9	10	262	5	6	134	6	0	267	76	18	257	106	700	0
<b>TOTALI</b>	<b>2.076</b>	<b>552</b>	<b>16</b>	<b>104</b>	<b>321</b>	<b>5</b>	<b>7</b>	<b>153</b>	<b>8</b>	<b>0</b>	<b>433</b>	<b>76</b>	<b>22</b>	<b>1.066</b>	<b>190</b>	<b>1.399</b>	<b>10</b>





Violazioni riscontrate per codice sezione ATECO 2007

Codice sezione Ateco 2007	Ambito territoriale:									Regione Abruzzo							
	Lavoratori cui si riferiscono le violazioni accertate	Lavoro Nero (Lav.)	Di cui lavoratori extra comunitari sprovvisti di permesso di soggiorno	Caporalato / Sfruttamento art 603bis cp (Lav.)	Fenomeni interpositori (Lav.)	Distacco Transnazionale (N. Lav.)	Tutela Minori (Lav.)	Riqualificazione (Lav.)	Lavoratrici Madri (Lav.)	Parità Uomo/Donna (Lav.)	Orario di lavoro (Lav.)	Disciplina in materia di autotrasporto Violazioni "Reg CE 561/2006 - C.d.S." (n.ro lav. interessati dalle violazioni)	Disciplina in materia di autotrasporto Violazioni "D.Lgs. N. 234/2007" (n.ro lav. interessati dalle violazioni)	N. Viol. Salute e Sicurezza	N. Viol. Penali (altre)	N. Viol. Amministrative (altre)	Copertura aiquote disabili (numero posizioni non coperte)
- A Agricoltura, silvicoltura e pesca	229	61	6	94	3	0	0	1	0	0	10	0	0	27	40	98	0
- B Estrazione minerali da cave e miniere	0	0	0	0	0	0	0	0	0	0	0	0	0	0	0	0	0
- C Attività manifatturiere	240	86	0	0	0	0	1	2	2	0	128	0	3	32	11	107	10
- D Fornitura energia elettrica, gas, ecc.	0	0	0	0	0	0	0	0	0	0	0	0	0	0	0	0	0
- E Fornitura acqua; reti fognarie, gestione rifiuti, ecc.	1	0	0	0	0	0	0	0	0	0	1	0	0	1	1	7	0
- F Costruzioni	233	60	1	0	56	0	0	16	0	0	27	0	1	749	32	487	0
- G Commercio all'ingrosso e al dettaglio	213	82	1	0	3	0	0	14	4	0	53	0	0	79	38	184	0
- H Trasporto e magazzino	203	5	0	0	37	0	0	15	0	0	34	76	18	4	7	86	0
- I Attività servizi alloggio e ristorazione	184	59	0	0	10	0	4	5	1	0	36	0	0	35	28	175	0
- J Servizi informazione e comunicazione	10	2	0	0	0	0	0	0	0	0	2	0	0	0	1	10	0
- K Attività finanziarie e assicurative	1	1	0	0	0	0	0	0	0	0	0	0	0	0	0	1	0
- L Attività immobiliari	1	1	0	0	0	0	0	0	0	0	0	0	0	4	0	3	0
- M Attività professionali, scientifiche e tecniche	40	15	0	0	9	0	0	9	0	0	1	0	0	32	6	14	0
- N Servizi supporto alle imprese, ecc.	358	89	1	0	110	0	0	57	0	0	66	0	0	2	12	118	0
- O Amministrazione pubblica e difesa, ecc.	0	0	0	0	0	0	0	0	0	0	0	0	0	2	0	0	0
- P Istruzione	5	5	0	0	0	0	0	0	0	0	0	0	0	0	0	2	0
- Q Sanità e assistenza sociale	135	13	0	10	75	0	0	1	0	0	56	0	0	25	2	18	0
- R Attività artistiche, sportive, intrattenimento, ecc.	69	12	0	0	4	0	1	29	0	0	11	0	0	1	3	28	0
- S Altre attività di servizi	152	61	7	0	14	5	1	4	1	0	8	0	0	72	8	58	0
- T Attività famiglie datori lavoro personale domestico; ecc.	2	0	0	0	0	0	0	0	0	0	0	0	0	1	1	3	0
- U Organizzazioni ed organismi extraterritoriali	0	0	0	0	0	0	0	0	0	0	0	0	0	0	0	0	0
<b>TOTALI</b>	<b>2.076</b>	<b>552</b>	<b>16</b>	<b>104</b>	<b>321</b>	<b>5</b>	<b>7</b>	<b>153</b>	<b>8</b>	<b>0</b>	<b>433</b>	<b>76</b>	<b>22</b>	<b>1.066</b>	<b>190</b>	<b>1.399</b>	<b>10</b>

## II.VIII.Regione Basilicata

### Accertamenti e verifiche per settore produttivo

Settore produttivo	Ambito territoriale: Regione Basilicata				
	Accertamenti prestazioni previdenziali (Ammortizzatori sociali, forme di sostegno al reddito, ecc.)	Verifiche amministrativo contabili (Patronati, beneficiari finanziamenti fondi nazionali e comunitari, ecc.)	Verifiche protocolli contrasto contagio Covid-19	Altri accertamenti (Autorizzazioni interdizione anticipata lav.madri, impianti audiovisivi, ecc.)	Totale verifiche e accertamenti
Agricoltura	0	0	1	0	1
Industria	5	0	16	7	28
Edilizia	2	0	36	0	38
Terziario	7	139	21	9	176
<b>TOTALI</b>	<b>14</b>	<b>139</b>	<b>74</b>	<b>16</b>	<b>243</b>

### Accertamenti e verifiche per codice sezione ATECO 2007

Codice sezione Ateco 2007	Ambito territoriale: Regione Basilicata				
	Accertamenti prestazioni previdenziali (Ammortizzatori sociali, forme di sostegno al reddito, ecc.)	Verifiche amministrativo contabili (Patronati, beneficiari finanziamenti fondi nazionali e comunitari, ecc.)	Verifiche protocolli contrasto contagio Covid-19	Altri accertamenti (Autorizzazioni interdizione anticipata lav.madri, impianti audiovisivi, ecc.)	Totale verifiche e accertamenti
- A Agricoltura, silvicoltura e pesca	0	0	1	0	1
- B Estrazione minerali da cave e miniere	0	0	0	0	0
- C Attività manifatturiere	5	0	15	7	27
- D Fornitura energia elettrica, gas, ecc.	0	0	0	0	0
- E Fornitura acqua; reti fognarie, gestione rifiuti, ecc.	0	0	1	0	1
- F Costruzioni	2	0	36	0	38
- G Commercio all'ingrosso e al dettaglio	3	0	10	0	13
- H Trasporto e magazzinaggio	1	0	4	3	8
- I Attività servizi alloggio e ristorazione	2	0	0	0	2
- J Servizi informazione e comunicazione	0	0	1	0	1
- K Attività finanziarie e assicurative	0	0	0	0	0
- L Attività immobiliari	0	0	1	0	1
- M Attività professionali, scientifiche e tecniche	0	0	3	2	5
- N Servizi supporto alle imprese, ecc.	0	0	1	0	1
- O Amministrazione pubblica e difesa, ecc.	0	0	1	0	1
- P Istruzione	0	0	0	2	2
- Q Sanità e assistenza sociale	0	4	0	1	5
- R Attività artistiche, sportive, intrattenimento, ecc.	0	0	0	0	0
- S Altre attività di servizi	1	135	0	1	137
- T Attività famiglie datori lavoro personale domestico; ecc.	0	0	0	0	0
- U Organizzazioni ed organismi extraterritoriali	0	0	0	0	0
<b>TOTALI</b>	<b>14</b>	<b>139</b>	<b>74</b>	<b>16</b>	<b>243</b>

### Ispezioni e totale accessi per settore produttivo

Settore produttivo	Ambito territoriale:			Regione Basilicata	
	Ispezioni in materia di lavoro e legislazione sociale	Ispezioni in materia di salute e sicurezza	Totale Ispezioni	Totale verifiche e accertamenti	Totale Accessi
Agricoltura	509	8	517	1	518
Industria	194	36	230	28	258
Edilizia	483	359	842	38	880
Terziario	918	44	962	176	1.138
<b>TOTALI</b>	<b>2.104</b>	<b>447</b>	<b>2.551</b>	<b>243</b>	<b>2.794</b>

### Ispezioni e totale accessi per codice sezione ATECO 2007

Codice sezione Ateco 2007	Ambito territoriale:			Regione Basilicata	
	Ispezioni in materia di lavoro e legislazione sociale	Ispezioni in materia di salute e sicurezza	Totale Ispezioni	Totale verifiche e accertamenti	Totale Accessi
- A Agricoltura, silvicoltura e pesca	509	8	517	1	518
- B Estrazione minerali da cave e miniere	5	2	7	0	7
- C Attività manifatturiere	158	33	191	27	218
- D Fornitura energia elettrica, gas, ecc.	1	0	1	0	1
- E Fornitura acqua; reti fognarie, gestione rifiuti, ecc.	30	1	31	1	32
- F Costruzioni	483	359	842	38	880
- G Commercio all'ingrosso e al dettaglio	277	19	296	13	309
- H Trasporto e magazzinaggio	160	3	163	8	171
- I Attività servizi alloggio e ristorazione	195	4	199	2	201
- J Servizi informazione e comunicazione	12	1	13	1	14
- K Attività finanziarie e assicurative	5	0	5	0	5
- L Attività immobiliari	6	0	6	1	7
- M Attività professionali, scientifiche e tecniche	17	4	21	5	26
- N Servizi supporto alle imprese, ecc.	95	1	96	1	97
- O Amministrazione pubblica e difesa, ecc.	9	2	11	1	12
- P Istruzione	9	2	11	2	13
- Q Sanità e assistenza sociale	38	1	39	5	44
- R Attività artistiche, sportive, intrattenimento, ecc.	6	0	6	0	6
- S Altre attività di servizi	71	7	78	137	215
- T Attività famiglie datori lavoro personale domestico; ecc.	18	0	18	0	18
- U Organizzazioni ed organismi extraterritoriali	0	0	0	0	0
<b>TOTALI</b>	<b>2.104</b>	<b>447</b>	<b>2.551</b>	<b>243</b>	<b>2.794</b>

### Irregolarità riscontrate per settore produttivo

Settore produttivo	Ambito territoriale:		Regione Basilicata	
	Ispezioni irregolari	Ispezioni regolari	Ispezioni definite	% Irregolarità
Agricoltura	161	257	418	38,52%
Industria	108	97	205	52,68%
Edilizia	513	290	803	63,89%
Terziario	422	420	842	50,12%
<b>TOTALI</b>	<b>1.204</b>	<b>1.064</b>	<b>2.268</b>	<b>53,09%</b>

### Irregolarità riscontrate per codice sezione ATECO 2007

Codice sezione Ateco 2007	Ambito territoriale:		Regione Basilicata	
	Ispezioni irregolari	Ispezioni regolari	Ispezioni definite	% Irregolarità
- A Agricoltura, silvicoltura e pesca	161	257	418	38,52%
- B Estrazione minerali da cave e miniere	6	1	7	85,71%
- C Attività manifatturiere	87	71	158	55,06%
- D Fornitura energia elettrica, gas, ecc.	0	0	0	0,00%
- E Fornitura acqua; reti fognarie, gestione rifiuti, ecc.	15	25	40	37,50%
- F Costruzioni	513	290	803	63,89%
- G Commercio all'ingrosso e al dettaglio	115	147	262	43,89%
- H Trasporto e magazzinaggio	92	79	171	53,80%
- I Attività servizi alloggio e ristorazione	95	71	166	57,23%
- J Servizi informazione e comunicazione	6	6	12	50,00%
- K Attività finanziarie e assicurative	0	6	6	0,00%
- L Attività immobiliari	2	2	4	50,00%
- M Attività professionali, scientifiche e tecniche	6	10	16	37,50%
- N Servizi supporto alle imprese, ecc.	33	31	64	51,56%
- O Amministrazione pubblica e difesa, ecc.	2	2	4	50,00%
- P Istruzione	4	2	6	66,67%
- Q Sanità e assistenza sociale	18	22	40	45,00%
- R Attività artistiche, sportive, intrattenimento, ecc.	5	3	8	62,50%
- S Altre attività di servizi	33	32	65	50,77%
- T Attività famiglie datori lavoro personale domestico; ecc.	11	7	18	61,11%
- U Organizzazioni ed organismi extraterritoriali	0	0	0	0,00%
<b>TOTALI</b>	<b>1.204</b>	<b>1.064</b>	<b>2.268</b>	<b>53,09%</b>

## Violazioni riscontrate per settore produttivo

Settore produttivo	Ambito territoriale:										Regione Basilicata						
	Lavoratori cui si riferiscono le violazioni accertate	Lavoro Nero (Lav.)	Di cui lavoratori extra comunitari sprovvisti di permesso di soggiorno	Caporalato / Sfruttamento art 603bis cp (Lav.)	Fenomeni interpositori (Lav.)	Distacco Transnazionale (N. Lav.)	Tutela Minori (Lav.)	Riqualificazioni (Lav.)	Lavoratrici Madri (Lav.)	Parità Uomo/Donna (Lav.)	Orario di lavoro (Lav.)	Disciplina in materia di autotrasporto Violazioni "Reg CE 561/2006 - C.d.S." (n.ro lav. interessati dalle violazioni)	Disciplina in materia di autotrasporto Violazioni "D.Lgs. N. 234/2007" (n.ro lav. interessati dalle violazioni)	N. Viol. Salute e Sicurezza	N. Viol. Penali (altre)	N. Viol. Amministrative (altre)	Copertura ai quote disabili (numero posizioni non coperte)
Agricoltura	233	105	5	20	8	0	0	0	0	0	21	1	0	12	7	179	0
Industria	61	14	0	0	0	0	0	1	0	0	15	3	0	29	1	72	0
Edilizia	176	83	1	0	0	0	0	5	0	0	5	0	2	338	12	143	0
Terziario	446	116	2	0	96	0	2	8	1	0	82	73	2	47	45	380	2
<b>TOTALI</b>	<b>916</b>	<b>318</b>	<b>8</b>	<b>20</b>	<b>104</b>	<b>0</b>	<b>2</b>	<b>14</b>	<b>1</b>	<b>0</b>	<b>123</b>	<b>77</b>	<b>4</b>	<b>426</b>	<b>65</b>	<b>774</b>	<b>2</b>

## Violazioni riscontrate per codice sezione ATECO 2007



Codice sezione Ateco 2007	Ambito territoriale:									Regione Basilicata							
	Lavoratori cui si riferiscono le violazioni accertate	Lavoro Nero (Lav.)	Di cui lavoratori extra comunitari sprovvisti di premessi di soggiorno	Caporalato/ Sfruttamento art 603bis cp (Lav.)	Fenomeni interpositori (Lav.)	Distacco Transnaziona le (N. Lav.)	Tutela Minori (Lav.)	Riqualificazio ne (Lav.)	Lavoratrici Madri (Lav.)	Parità Uomo/Donna (Lav.)	Orario di lavoro (Lav.)	Disciplina in materia di autotrasporto Violazioni "Reg CE 561/2006 - C.d.S." (n.ro lav. interessati dalle violazioni)	Disciplina in materia di autotrasporto Violazioni "D.Lgs. N. 234/2007" (n.ro lav. interessati dalle violazioni)	N. Viol. Salute e Sicurezza	N. Viol. Penali (altre)	N. Viol. Amministrati ve (altre)	Copertura aliquote disabili (numero posizioni non coperte)
- A Agricoltura, silvicoltura e pesca	233	105	5	20	8	0	0	0	0	0	21	1	0	12	7	179	0
- B Estrazione minerali da cave e miniere	1	0	0	0	0	0	0	0	0	0	0	1	0	0	0	0	0
- C Attività manifatturiere	40	12	0	0	0	0	0	0	0	9	2	0	29	1	50	0	
- D Fornitura energia elettrica, gas, ecc.	0	0	0	0	0	0	0	0	0	0	0	0	0	0	0	0	0
- E Fornitura acqua; reti fognarie, gestione rifiuti, ecc.	20	2	0	0	0	0	0	1	0	0	6	0	0	0	0	22	0
- F Costruzioni	176	83	1	0	0	0	0	5	0	0	5	0	2	338	12	143	0
- G Commercio all'ingrosso e al dettaglio	90	44	1	0	0	0	0	2	0	0	9	0	0	20	20	68	0
- H Trasporto e magazzino	124	5	0	0	19	0	0	1	0	0	16	73	2	4	9	72	0
- I Attività servizi alloggio e ristorazione	56	37	1	0	0	0	1	1	1	0	7	0	0	7	9	65	0
- J Servizi informazione e comunicazione	4	0	0	0	0	0	0	0	0	0	0	0	0	4	2	4	0
- K Attività finanziarie e assicurative	0	0	0	0	0	0	0	0	0	0	0	0	0	0	0	0	0
- L Attività immobiliari	1	1	0	0	0	0	0	0	0	0	0	0	0	0	0	5	0
- M Attività professionali, scientifiche e tecniche	5	2	0	0	0	0	0	1	0	0	0	0	0	7	0	2	0
- N Servizi supporto alle imprese, ecc.	76	4	0	0	57	0	0	0	0	0	15	0	0	2	0	26	0
- O Amministrazione pubblica e difesa, ecc.	0	0	0	0	0	0	0	0	0	0	0	0	0	0	0	0	0
- P Istruzione	2	2	0	0	0	0	0	0	0	0	0	0	0	0	1	3	0
- Q Sanità e assistenza sociale	55	7	0	0	19	0	0	1	0	0	27	0	0	1	2	108	2
- R Attività artistiche, sportive, intrattenimento, ecc.	6	3	0	0	0	0	1	0	0	0	0	0	0	0	1	8	0
- S Altre attività di servizi	22	11	0	0	1	0	0	2	0	0	8	0	0	2	0	10	0
- T Attività famiglie datori lavoro personale domestico; ecc.	5	0	0	0	0	0	0	0	0	0	0	0	0	0	1	9	0
- U Organizzazioni ed organismi extraterritoriali	0	0	0	0	0	0	0	0	0	0	0	0	0	0	0	0	0
<b>TOTALI</b>	<b>916</b>	<b>318</b>	<b>8</b>	<b>20</b>	<b>104</b>	<b>0</b>	<b>2</b>	<b>14</b>	<b>1</b>	<b>0</b>	<b>123</b>	<b>77</b>	<b>4</b>	<b>426</b>	<b>65</b>	<b>774</b>	<b>2</b>

## II.IX.Regione Calabria

### Accertamenti e verifiche per settore produttivo

Settore produttivo	Ambito territoriale: Regione Calabria				
	Accertamenti prestazioni previdenziali (Ammortizzatori sociali, forme di sostegno al reddito, ecc.)	Verifiche amministrativo contabili (Patronati, beneficiari finanziamenti fondi nazionali e comunitari, ecc.)	Verifiche protocolli contrasto contagio Covid-19	Altri accertamenti (Autorizzazioni interdizione anticipata lav.madri, impianti audiovisivi, ecc.)	Totale verifiche e accertamenti
Agricoltura	0	1	23	3	27
Industria	1	1	11	0	13
Edilizia	1	0	56	2	59
Terziario	10	571	43	14	638
<b>TOTALI</b>	<b>12</b>	<b>573</b>	<b>133</b>	<b>19</b>	<b>737</b>

### Accertamenti e verifiche per codice sezione ATECO 2007

Codice sezione Ateco 2007	Ambito territoriale: Regione Calabria				
	Accertamenti prestazioni previdenziali (Ammortizzatori sociali, forme di sostegno al reddito, ecc.)	Verifiche amministrativo contabili (Patronati, beneficiari finanziamenti fondi nazionali e comunitari, ecc.)	Verifiche protocolli contrasto contagio Covid-19	Altri accertamenti (Autorizzazioni interdizione anticipata lav.madri, impianti audiovisivi, ecc.)	Totale verifiche e accertamenti
-A Agricoltura, silvicoltura e pesca	0	1	23	3	27
-B Estrazione minerali da cave e miniere	0	0	0	0	0
-C Attività manifatturiere	1	1	9	0	11
-D Fornitura energia elettrica, gas, ecc.	0	0	1	0	1
-E Fornitura acqua; reti fognarie, gestione rifiuti, ecc.	0	0	1	0	1
-F Costruzioni	1	0	56	2	59
-G Commercio all'ingrosso e al dettaglio	6	0	23	6	35
-H Trasporto e magazzinaggio	2	0	5	0	7
-I Attività servizi alloggio e ristorazione	0	0	5	1	6
-J Servizi informazione e comunicazione	0	0	0	0	0
-K Attività finanziarie e assicurative	0	0	1	0	1
-L Attività immobiliari	0	0	1	0	1
-M Attività professionali, scientifiche e tecniche	0	5	0	0	5
-N Servizi supporto alle imprese, ecc.	0	0	5	0	5
-O Amministrazione pubblica e difesa, ecc.	1	0	1	0	2
-P Istruzione	0	0	0	1	1
-Q Sanità e assistenza sociale	0	23	0	3	26
-R Attività artistiche, sportive, intrattenimento, ecc.	0	1	1	0	2
-S Altre attività di servizi	1	525	1	3	530
-T Attività famiglie datori lavoro personale domestico; ecc.	0	0	0	0	0
-U Organizzazioni ed organismi extraterritoriali	0	17	0	0	17
<b>TOTALI</b>	<b>12</b>	<b>573</b>	<b>133</b>	<b>19</b>	<b>737</b>

### Ispezioni e totale accessi per settore produttivo

Settore produttivo	Ambito territoriale:			Regione Calabria	
	Ispezioni in materia di lavoro e legislazione sociale	Ispezioni in materia di salute e sicurezza	Totale Ispezioni	Totale verifiche e accertamenti	Totale Accessi
Agricoltura	619	53	672	27	699
Industria	196	54	250	13	263
Edilizia	657	567	1.224	59	1.283
Terziario	1.558	203	1.761	638	2.399
<b>TOTALI</b>	<b>3.030</b>	<b>877</b>	<b>3.907</b>	<b>737</b>	<b>4.644</b>

### Ispezioni e totale accessi per codice sezione ATECO 2007

Codice sezione Ateco 2007	Ambito territoriale:			Regione Calabria	
	Ispezioni in materia di lavoro e legislazione sociale	Ispezioni in materia di salute e sicurezza	Totale Ispezioni	Totale verifiche e accertamenti	Totale Accessi
- A Agricoltura, silvicoltura e pesca	619	53	672	27	699
- B Estrazione minerali da cave e miniere	1	1	2	0	2
- C Attività manifatturiere	147	38	185	11	196
- D Fornitura energia elettrica, gas, ecc.	6	3	9	1	10
- E Fornitura acqua; reti fognarie, gestione rifiuti, ecc.	42	12	54	1	55
- F Costruzioni	657	567	1.224	59	1.283
- G Commercio all'ingrosso e al dettaglio	424	37	461	35	496
- H Trasporto e magazzinaggio	177	53	230	7	237
- I Attività servizi alloggio e ristorazione	367	24	391	6	397
- J Servizi informazione e comunicazione	12	1	13	0	13
- K Attività finanziarie e assicurative	16	0	16	1	17
- L Attività immobiliari	5	1	6	1	7
- M Attività professionali, scientifiche e tecniche	39	27	66	5	71
- N Servizi supporto alle imprese, ecc.	148	13	161	5	166
- O Amministrazione pubblica e difesa, ecc.	11	11	22	2	24
- P Istruzione	15	2	17	1	18
- Q Sanità e assistenza sociale	82	16	98	26	124
- R Attività artistiche, sportive, intrattenimento, ecc.	32	6	38	2	40
- S Altre attività di servizi	179	10	189	530	719
- T Attività famiglie datori lavoro personale domestico; ecc.	49	2	51	0	51
- U Organizzazioni ed organismi extraterritoriali	2	0	2	17	19
<b>TOTALI</b>	<b>3.030</b>	<b>877</b>	<b>3.907</b>	<b>737</b>	<b>4.644</b>



### Irregolarità riscontrate per settore produttivo

Settore produttivo	Ambito territoriale:		Regione Calabria	
	Ispezioni irregolari	Ispezioni regolari	Ispezioni definite	% Irregolarità
Agricoltura	338	222	560	60,36%
Industria	139	119	258	53,88%
Edilizia	828	351	1.179	70,23%
Terziario	1.044	766	1.810	57,68%
<b>TOTALI</b>	<b>2.349</b>	<b>1.458</b>	<b>3.807</b>	<b>61,70%</b>

### Irregolarità riscontrate per codice sezione ATECO 2007

Codice sezione Ateco 2007	Ambito territoriale:		Regione Calabria	
	Ispezioni irregolari	Ispezioni regolari	Ispezioni definite	% Irregolarità
- A Agricoltura, silvicoltura e pesca	338	222	560	60,36%
- B Estrazione minerali da cave e miniere	2	1	3	66,67%
- C Attività manifatturiere	115	85	200	57,50%
- D Fornitura energia elettrica, gas, ecc.	6	2	8	75,00%
- E Fornitura acqua; reti fognarie, gestione rifiuti, ecc.	16	31	47	34,04%
- F Costruzioni	828	351	1.179	70,23%
- G Commercio all'ingrosso e al dettaglio	305	203	508	60,04%
- H Trasporto e magazzinaggio	114	72	186	61,29%
- I Attività servizi alloggio e ristorazione	288	164	452	63,72%
- J Servizi informazione e comunicazione	7	12	19	36,84%
- K Attività finanziarie e assicurative	2	13	15	13,33%
- L Attività immobiliari	5	3	8	62,50%
- M Attività professionali, scientifiche e tecniche	29	22	51	56,86%
- N Servizi supporto alle imprese, ecc.	98	58	156	62,82%
- O Amministrazione pubblica e difesa, ecc.	8	14	22	36,36%
- P Istruzione	8	8	16	50,00%
- Q Sanità e assistenza sociale	51	47	98	52,04%
- R Attività artistiche, sportive, intrattenimento, ecc.	34	12	46	73,91%
- S Altre attività di servizi	78	107	185	42,16%
- T Attività famiglie datori lavoro personale domestico; ecc.	16	30	46	34,78%
- U Organizzazioni ed organismi extraterritoriali	1	1	2	50,00%
<b>TOTALI</b>	<b>2.349</b>	<b>1.458</b>	<b>3.807</b>	<b>61,70%</b>

## Violazioni riscontrate per settore produttivo

Settore produttivo	Ambito territoriale:									Regione Calabria							
	Lavoratori cui si riferiscono le violazioni accertate	Lavoro Nero (Lav.)	Di cui lavoratori extra comunitari sprovvisti di permesso di soggiorno	Caporalato / Sfruttamento art 603bis cp (Lav.)	Fenomeni interpositori (Lav.)	Distacco Transnazionale (N. Lav.)	Tutela Minori (Lav.)	Riqualificazioni (Lav.)	Lavoratrici Madri (Lav.)	Parità Uomo/Donna (Lav.)	Orario di lavoro (Lav.)	Disciplina in materia di autotrasporto Violazioni "Reg CE 561/2006 - C.d.S." (n.ro lav. interessati dalle violazioni)	Disciplina in materia di autotrasporto Violazioni "D.Lgs. N. 234/2007" (n.ro lav. interessati dalle violazioni)	N. Viol. Salute e Sicurezza	N. Viol. Penali (altre)	N. Viol. Amministrative (altre)	Copertura ai quote disabili (numero posizioni non coperte)
Agricoltura	493	305	12	18	20	0	0	1	0	0	8	0	0	73	68	291	0
Industria	92	55	0	0	0	0	1	6	0	0	6	0	0	20	14	57	1
Edilizia	464	304	1	0	4	0	0	1	1	0	0	0	748	38	388	1	
Terziario	845	453	6	5	134	2	4	8	3	0	41	102	6	93	94	564	2
<b>TOTALI</b>	<b>1.894</b>	<b>1.117</b>	<b>19</b>	<b>23</b>	<b>158</b>	<b>2</b>	<b>5</b>	<b>16</b>	<b>4</b>	<b>0</b>	<b>55</b>	<b>102</b>	<b>6</b>	<b>934</b>	<b>214</b>	<b>1.300</b>	<b>4</b>

## Violazioni riscontrate per codice sezione ATECO 2007



Codice sezione Ateco 2007	Ambito territoriale:										Regione Calabria						
	Lavoratori cui si riferiscono le violazioni accertate	Lavoro Nero (Lav.)	Di cui lavoratori extra comunitari sprovvisti di permesso di soggiorno	Caporalato / Sfruttamento art 603bis cp (Lav.)	Fenomeni interpositori (Lav.)	Distacco Transnazionale (N. Lav.)	Tutela Minori (Lav.)	Riqualificazione (Lav.)	Lavoratrici Madri (Lav.)	Parità Uomo/Donna (Lav.)	Orario di lavoro (Lav.)	Disciplina in materia di autotrasporto Violazioni "Reg CE 561/2006 - C.d.S." (n.ro lav. interessati dalle violazioni)	Disciplina in materia di autotrasporto Violazioni "D.Lgs. N. 234/2007" (n.ro lav. interessati dalle violazioni)	N. Viol. Salute e Sicurezza	N. Viol. Penali (altre)	N. Viol. Amministrative (altre)	Copertura aiquote disabili (numero posizioni non coperte)
- A Agricoltura, silvicoltura e pesca	493	305	12	18	20	0	0	1	0	0	8	0	0	73	68	291	0
- B Estrazione minerali da cave e miniere	1	1	0	0	0	0	0	0	0	0	0	0	0	1	0	0	0
- C Attività manifatturiere	79	51	0	0	0	0	1	1	0	0	2	0	0	19	12	38	1
- D Fornitura energia elettrica, gas, ecc.	0	0	0	0	0	0	0	0	0	0	0	0	0	0	1	0	0
- E Fornitura acqua; reti fognarie, gestione rifiuti, ecc.	12	3	0	0	0	0	0	5	0	0	4	0	0	0	1	19	0
- F Costruzioni	464	304	1	0	4	0	0	1	1	0	0	0	0	748	38	388	1
- G Commercio all'ingrosso e al dettaglio	186	143	1	2	16	1	0	3	1	0	5	0	0	33	32	136	0
- H Trasporto e magazzino	143	9	0	0	10	1	0	2	0	0	5	102	6	5	3	62	0
- I Attività servizi alloggio e ristorazione	246	204	3	0	5	0	4	0	0	0	8	0	0	6	25	184	0
- J Servizi informazione e comunicazione	7	6	0	0	0	0	0	1	0	0	0	0	0	0	1	1	0
- K Attività finanziarie e assicurative	1	1	0	0	0	0	0	0	0	0	0	0	0	0	0	0	0
- L Attività immobiliari	3	1	0	0	0	0	0	1	0	0	0	0	0	1	1	3	0
- M Attività professionali, scientifiche e tecniche	5	3	0	0	1	0	0	0	0	0	0	0	0	14	0	25	0
- N Servizi supporto alle imprese, ecc.	88	10	0	0	72	0	0	0	1	0	3	0	0	6	3	51	0
- O Amministrazione pubblica e difesa, ecc.	0	0	0	0	0	0	0	0	0	0	0	0	0	4	3	0	2
- P Istruzione	4	2	0	0	0	0	0	0	0	0	0	0	0	0	2	9	0
- Q Sanità e assistenza sociale	37	12	1	3	0	0	0	0	0	0	18	0	0	9	12	24	0
- R Attività artistiche, sportive, intrattenimento, ecc.	41	22	1	0	0	0	0	1	0	0	1	0	0	5	3	13	0
- S Altre attività di servizi	77	38	0	0	30	0	0	0	1	0	1	0	0	10	9	48	0
- T Attività famiglie datori lavoro personale domestico; ecc.	7	2	0	0	0	0	0	0	0	0	0	0	0	0	0	8	0
- U Organizzazioni ed organismi extraterritoriali	0	0	0	0	0	0	0	0	0	0	0	0	0	0	0	0	0
<b>TOTALI</b>	<b>1.894</b>	<b>1.117</b>	<b>19</b>	<b>23</b>	<b>158</b>	<b>2</b>	<b>5</b>	<b>16</b>	<b>4</b>	<b>0</b>	<b>55</b>	<b>102</b>	<b>6</b>	<b>934</b>	<b>214</b>	<b>1.300</b>	<b>4</b>

## II.X. Regione Campania

### Accertamenti e verifiche per settore produttivo

Settore produttivo	Ambito territoriale: Regione Campania				
	Accertamenti prestazioni previdenziali (Ammortizzatori sociali, forme di sostegno al reddito, ecc.)	Verifiche amministrativo contabili (Patronati, beneficiari finanziamenti fondi nazionali e comunitari, ecc.)	Verifiche protocolli contrasto contagio Covid-19	Altri accertamenti (Autorizzazioni interdizione anticipata lav.madri, impianti audiovisivi, ecc.)	Totale verifiche e accertamenti
Agricoltura	0	0	9	0	9
Industria	17	0	98	10	125
Edilizia	2	1	156	25	184
Terziario	39	821	168	151	1.179
<b>TOTALI</b>	<b>58</b>	<b>822</b>	<b>431</b>	<b>186</b>	<b>1.497</b>

### Accertamenti e verifiche per codice sezione ATECO 2007

Codice sezione Ateco 2007	Ambito territoriale:			Regione Campania	
	Accertamenti prestazioni previdenziali (Ammortizzatori sociali, forme di sostegno al reddito, ecc.)	Verifiche amministrativo contabili (Patronati, beneficiari finanziamenti fondi nazionali e comunitari, ecc.)	Verifiche protocolli contrasto contagio Covid-19	Altri accertamenti (Autorizzazioni interdizione anticipata lav.madri, impianti audiovisivi, ecc.)	Totale verifiche e accertamenti
- A Agricoltura, silvicoltura e pesca	0	0	9	0	9
- B Estrazione minerali da cave e miniere	0	0	0	0	0
- C Attività manifatturiere	17	0	97	8	122
- D Fornitura energia elettrica, gas, ecc.	0	0	0	0	0
- E Fornitura acqua; reti fognarie, gestione rifiuti, ecc.	0	0	1	2	3
- F Costruzioni	2	1	156	25	184
- G Commercio all'ingrosso e al dettaglio	4	1	125	27	157
- H Trasporto e magazzinaggio	6	0	8	2	16
- I Attività servizi alloggio e ristorazione	1	1	11	6	19
- J Servizi informazione e comunicazione	6	5	1	0	12
- K Attività finanziarie e assicurative	0	0	0	0	0
- L Attività immobiliari	0	0	1	0	1
- M Attività professionali, scientifiche e tecniche	1	2	6	1	10
- N Servizi supporto alle imprese, ecc.	3	1	3	8	15
- O Amministrazione pubblica e difesa, ecc.	0	0	4	5	9
- P Istruzione	0	0	1	46	47
- Q Sanità e assistenza sociale	0	24	1	26	51
- R Attività artistiche, sportive, intrattenimento, ecc.	0	0	1	1	2
- S Altre attività di servizi	18	787	6	28	839
- T Attività famiglie datori lavoro personale domestico; ecc.	0	0	0	1	1
- U Organizzazioni ed organismi extraterritoriali	0	0	0	0	0
<b>TOTALI</b>	<b>58</b>	<b>822</b>	<b>431</b>	<b>186</b>	<b>1.497</b>

### Ispezioni e totale accessi per settore produttivo

Settore produttivo	Ambito territoriale:			Regione Campania	
	Ispezioni in materia di lavoro e legislazione sociale	Ispezioni in materia di salute e sicurezza	Totale Ispezioni	Totale verifiche e accertamenti	Totale Accessi
Agricoltura	463	14	477	9	486
Industria	530	75	605	125	730
Edilizia	1.135	902	2.037	184	2.221
Terziario	2.495	220	2.715	1.179	3.894
<b>TOTALI</b>	<b>4.623</b>	<b>1.211</b>	<b>5.834</b>	<b>1.497</b>	<b>7.331</b>

### Ispezioni e totale accessi per codice sezione ATECO 2007



Codice sezione Ateco 2007	Ambito territoriale:			Regione Campania	
	Ispezioni in materia di lavoro e legislazione sociale	Ispezioni in materia di salute e sicurezza	Totale Ispezioni	Totale verifiche e accertamenti	Totale Accessi
- A Agricoltura, silvicoltura e pesca	463	14	477	9	486
- B Estrazione minerali da cave e miniere	4	2	6	0	6
- C Attività manifatturiere	459	68	527	122	649
- D Fornitura energia elettrica, gas, ecc.	13	2	15	0	15
- E Fornitura acqua; reti fognarie, gestione rifiuti, ecc.	54	3	57	3	60
- F Costruzioni	1.135	902	2.037	184	2.221
- G Commercio all'ingrosso e al dettaglio	725	59	784	157	941
- H Trasporto e magazzinaggio	436	11	447	16	463
- I Attività servizi alloggio e ristorazione	455	49	504	19	523
- J Servizi informazione e comunicazione	32	4	36	12	48
- K Attività finanziarie e assicurative	8	0	8	0	8
- L Attività immobiliari	17	9	26	1	27
- M Attività professionali, scientifiche e tecniche	61	34	95	10	105
- N Servizi supporto alle imprese, ecc.	229	19	248	15	263
- O Amministrazione pubblica e difesa, ecc.	16	6	22	9	31
- P Istruzione	22	2	24	47	71
- Q Sanità e assistenza sociale	90	9	99	51	150
- R Attività artistiche, sportive, intrattenimento, ecc.	81	4	85	2	87
- S Altre attività di servizi	270	14	284	839	1.123
- T Attività famiglie datori lavoro personale domestico; ecc.	52	0	52	1	53
- U Organizzazioni ed organismi extraterritoriali	1	0	1	0	1
<b>TOTALI</b>	<b>4.623</b>	<b>1.211</b>	<b>5.834</b>	<b>1.497</b>	<b>7.331</b>

### Irregolarità riscontrate per settore produttivo

Settore produttivo	Ambito territoriale:		Regione Campania	
	Ispezioni irregolari	Ispezioni regolari	Ispezioni definite	% Irregolarità
Agricoltura	277	176	453	61,15%
Industria	384	229	613	62,64%
Edilizia	1.407	594	2.001	70,31%
Terziario	1.649	1.539	3.188	51,73%
<b>TOTALI</b>	<b>3.717</b>	<b>2.538</b>	<b>6.255</b>	<b>59,42%</b>

### Irregolarità riscontrate per codice sezione ATECO 2007

Codice sezione Ateco 2007	Ambito territoriale:		Regione Campania	
	Ispezioni irregolari	Ispezioni regolari	Ispezioni definite	% Irregolarità
- A Agricoltura, silvicoltura e pesca	277	176	453	61,15%
- B Estrazione minerali da cave e miniere	3	2	5	60,00%
- C Attività manifatturiere	338	192	530	63,77%
- D Fornitura energia elettrica, gas, ecc.	6	7	13	46,15%
- E Fornitura acqua; reti fognarie, gestione rifiuti, ecc.	37	28	65	56,92%
- F Costruzioni	1.407	594	2.001	70,31%
- G Commercio all'ingrosso e al dettaglio	527	506	1.033	51,02%
- H Trasporto e magazzinaggio	268	190	458	58,52%
- I Attività servizi alloggio e ristorazione	388	260	648	59,88%
- J Servizi informazione e comunicazione	21	34	55	38,18%
- K Attività finanziarie e assicurative	4	3	7	57,14%
- L Attività immobiliari	16	10	26	61,54%
- M Attività professionali, scientifiche e tecniche	40	40	80	50,00%
- N Servizi supporto alle imprese, ecc.	110	127	237	46,41%
- O Amministrazione pubblica e difesa, ecc.	10	9	19	52,63%
- P Istruzione	14	16	30	46,67%
- Q Sanità e assistenza sociale	53	59	112	47,32%
- R Attività artistiche, sportive, intrattenimento, ecc.	52	44	96	54,17%
- S Altre attività di servizi	129	191	320	40,31%
- T Attività famiglie datori lavoro personale domestico; ecc.	17	50	67	25,37%
- U Organizzazioni ed organismi extraterritoriali	0	0	0	0,00%
<b>TOTALI</b>	<b>3.717</b>	<b>2.538</b>	<b>6.255</b>	<b>59,42%</b>

## Violazioni riscontrate per settore produttivo

Settore produttivo	Ambito territoriale:									Regione Campania							
	Lavoratori cui si riferiscono le violazioni accertate	Lavoro Nero (Lav.)	Di cui lavoratori extra comunitari sprovvisti di permesso di soggiorno	Caporalato / Sfruttamento art 603bis cp (Lav.)	Fenomeni interpositori (Lav.)	Distacco Transnazionale (N. Lav.)	Tutela Minori (Lav.)	Riqualificazioni (Lav.)	Lavoratrici Madri (Lav.)	Parità Uomo/Donna (Lav.)	Orario di lavoro (Lav.)	Disciplina in materia di autotrasporto Violazioni "Reg CE 561/2006 - C.d.S." (n.ro lav. interessati dalle violazioni)	Disciplina in materia di autotrasporto Violazioni "D.Lgs. N. 234/2007" (n.ro lav. interessati dalle violazioni)	N. Viol. Salute e Sicurezza	N. Viol. Penali (altre)	N. Viol. Amministrative (altre)	Copertura ai quote disabili (numero posizioni non coperte)
Agricoltura	477	331	46	20	6	0	0	0	0	0	16	0	0	59	54	203	0
Industria	1.269	332	6	17	7	0	0	7	0	0	576	0	1	153	49	471	1
Edilizia	972	491	7	0	26	0	0	5	0	0	4	0	0	1.543	29	595	0
Terziario	2.233	1.059	3	10	191	78	2	24	3	0	76	144	16	257	212	2.260	0
<b>TOTALI</b>	<b>4.951</b>	<b>2.213</b>	<b>62</b>	<b>47</b>	<b>230</b>	<b>78</b>	<b>2</b>	<b>36</b>	<b>3</b>	<b>0</b>	<b>672</b>	<b>144</b>	<b>17</b>	<b>2.012</b>	<b>344</b>	<b>3.529</b>	<b>1</b>

## Violazioni riscontrate per codice sezione ATECO 2007





Codice sezione Ateco 2007	Ambito territoriale:										Regione Campania						
	Lavoratori cui si riferiscono le violazioni accertate	Lavoro Nero (Lav.)	Di cui lavoratori extra comunitari sprovvisti di permesso di soggiorno	Caporalato/ Sfruttamento art 603bis cp (Lav.)	Fenomeni interpositori (Lav.)	Distacco Transnazionale (N. Lav.)	Tutela Minori (Lav.)	Riqualificazione (Lav.)	Lavoratrici Madri (Lav.)	Parità Uomo/Donna (Lav.)	Orario di lavoro (Lav.)	Disciplina in materia di autotrasporto Violazioni "Reg CE 561/2006 - C.d.S." (n.ro lav. interessati dalle violazioni)	Disciplina in materia di autotrasporto Violazioni "D.Lgs. N. 234/2007" (n.ro lav. interessati dalle violazioni)	N. Viol. Salute e Sicurezza	N. Viol. Penali (altre)	N. Viol. Amministrative (altre)	Copertura aiquote disabili (numero posizioni non coperte)
- A Agricoltura, silvicoltura e pesca	477	331	46	20	6	0	0	0	0	0	16	0	0	59	54	203	0
- B Estrazione minerali da cave e miniere	1	0	0	0	0	0	0	0	0	0	0	0	0	6	0	1	0
- C Attività manifatturiere	1.226	328	6	17	7	0	0	5	0	0	574	0	0	140	39	454	1
- D Fornitura energia elettrica, gas, ecc.	2	0	0	0	0	0	0	0	0	0	2	0	0	2	0	1	0
- E Fornitura acqua; reti fognarie, gestione rifiuti, ecc.	40	4	0	0	0	0	0	2	0	0	0	0	1	5	10	15	0
- F Costruzioni	972	491	7	0	26	0	0	5	0	0	4	0	0	1.543	29	595	0
- G Commercio all'ingrosso e al dettaglio	552	354	2	6	0	0	0	5	0	0	21	0	0	92	25	471	0
- H Trasporto e magazzinaggio	256	50	0	0	7	0	0	1	0	0	1	144	16	22	4	934	0
- I Attività servizi alloggio e ristorazione	650	466	0	0	23	0	2	3	2	0	18	0	0	64	31	393	0
- J Servizi informazione e comunicazione	12	8	0	0	0	0	0	1	0	0	0	0	0	0	1	15	0
- K Attività finanziarie e assicurative	1	0	0	0	0	0	0	0	0	0	1	0	0	0	0	2	0
- L Attività immobiliari	6	5	0	0	0	0	0	1	0	0	0	0	0	8	1	3	0
- M Attività professionali, scientifiche e tecniche	20	9	0	0	0	0	0	0	0	0	0	0	0	19	3	111	0
- N Servizi supporto alle imprese, ecc.	256	45	1	0	129	68	0	0	0	0	5	0	0	25	6	144	0
- O Amministrazione pubblica e difesa, ecc.	22	21	0	0	0	0	0	0	0	0	1	0	0	9	0	1	0
- P Istruzione	134	1	0	0	0	0	0	1	0	0	0	0	0	1	123	7	0
- Q Sanità e assistenza sociale	48	5	0	0	19	0	0	10	0	0	6	0	0	11	4	34	0
- R Attività artistiche, sportive, intrattenimento, ecc.	69	36	0	4	3	0	0	0	0	0	11	0	0	6	2	49	0
- S Altre attività di servizi	202	58	0	0	10	10	0	2	1	0	12	0	0	0	11	90	0
- T Attività famiglie datori lavoro personale domestico; ecc.	5	1	0	0	0	0	0	0	0	0	0	0	0	0	1	6	0
- U Organizzazioni ed organismi extraterritoriali	0	0	0	0	0	0	0	0	0	0	0	0	0	0	0	0	0
<b>TOTALI</b>	<b>4.951</b>	<b>2.213</b>	<b>62</b>	<b>47</b>	<b>230</b>	<b>78</b>	<b>2</b>	<b>36</b>	<b>3</b>	<b>0</b>	<b>672</b>	<b>144</b>	<b>17</b>	<b>2.012</b>	<b>344</b>	<b>3.529</b>	<b>1</b>

## II.XI.Regione Emilia-Romagna

### Accertamenti e verifiche per settore produttivo

Settore produttivo	Ambito territoriale: Regione Emilia Romagna				
	Accertamenti prestazioni previdenziali (Ammortizzatori sociali, forme di sostegno al reddito, ecc.)	Verifiche amministrativo contabili (Patronati, beneficiari finanziamenti fondi nazionali e comunitari, ecc.)	Verifiche protocolli contrasto contagio Covid-19	Altri accertamenti (Autorizzazioni interdizione anticipata lav.madri, impianti audiovisivi, ecc.)	Totale verifiche e accertamenti
Agricoltura	2	0	4	3	9
Industria	46	0	91	18	155
Edilizia	37	1	129	8	175
Terziario	139	417	251	61	868
<b>TOTALI</b>	<b>224</b>	<b>418</b>	<b>475</b>	<b>90</b>	<b>1.207</b>

### Accertamenti e verifiche per codice sezione ATECO 2007

Codice sezione Ateco 2007	Ambito territoriale: Regione Emilia Romagna				
	Accertamenti prestazioni previdenziali (Ammortizzatori sociali, forme di sostegno al reddito, ecc.)	Verifiche amministrativo contabili (Patronati, beneficiari finanziamenti fondi nazionali e comunitari, ecc.)	Verifiche protocolli contrasto contagio Covid-19	Altri accertamenti (Autorizzazioni interdizione anticipata lav.madri, impianti audiovisivi, ecc.)	Totale verifiche e accertamenti
-A Agricoltura, silvicoltura e pesca	2	0	4	3	9
-B Estrazione minerali da cave e miniere	0	0	0	1	1
-C Attività manifatturiere	45	0	88	17	150
-D Fornitura energia elettrica, gas, ecc.	1	0	0	0	1
-E Fornitura acqua; reti fognarie, gestione rifiuti, ecc.	0	0	3	0	3
-F Costruzioni	37	1	129	8	175
-G Commercio all'ingrosso e al dettaglio	49	0	147	26	222
-H Trasporto e magazzinaggio	19	0	14	12	45
-I Attività servizi alloggio e ristorazione	37	0	46	9	92
-J Servizi informazione e comunicazione	1	0	0	0	1
-K Attività finanziarie e assicurative	0	0	2	1	3
-L Attività immobiliari	1	0	3	1	5
-M Attività professionali, scientifiche e tecniche	5	5	4	1	15
-N Servizi supporto alle imprese, ecc.	8	8	9	0	25
-O Amministrazione pubblica e difesa, ecc.	0	0	0	0	0
-P Istruzione	1	0	0	1	2
-Q Sanità e assistenza sociale	3	37	2	4	46
-R Attività artistiche, sportive, intrattenimento, ecc.	1	0	2	2	5
-S Altre attività di servizi	14	356	19	4	393
-T Attività famiglie datori lavoro personale domestico; ecc.	0	0	3	0	3
-U Organizzazioni ed organismi extraterritoriali	0	11	0	0	11
<b>TOTALI</b>	<b>224</b>	<b>418</b>	<b>475</b>	<b>90</b>	<b>1.207</b>

### Ispezioni e totale accessi per settore produttivo

Settore produttivo	Ambito territoriale:			Regione Emilia Romagna	
	Ispezioni in materia di lavoro e legislazione sociale	Ispezioni in materia di salute e sicurezza	Totale Ispezioni	Totale verifiche e accertamenti	Totale Accessi
Agricoltura	298	5	303	9	312
Industria	490	37	527	155	682
Edilizia	1.041	405	1.446	175	1.621
Terziario	2.795	86	2.881	868	3.749
<b>TOTALI</b>	<b>4.624</b>	<b>533</b>	<b>5.157</b>	<b>1.207</b>	<b>6.364</b>

### Ispezioni e totale accessi per codice sezione ATECO 2007

Codice sezione Ateco 2007	Ambito territoriale:			Regione Emilia Romagna	
	Ispezioni in materia di lavoro e legislazione sociale	Ispezioni in materia di salute e sicurezza	Totale Ispezioni	Totale verifiche e accertamenti	Totale Accessi
- A Agricoltura, silvicoltura e pesca	298	5	303	9	312
- B Estrazione minerali da cave e miniere	3	0	3	1	4
- C Attività manifatturiere	467	36	503	150	653
- D Fornitura energia elettrica, gas, ecc.	4	0	4	1	5
- E Fornitura acqua; reti fognarie, gestione rifiuti, ecc.	16	1	17	3	20
- F Costruzioni	1.041	405	1.446	175	1.621
- G Commercio all'ingrosso e al dettaglio	500	12	512	222	734
- H Trasporto e magazzinaggio	564	17	581	45	626
- I Attività servizi alloggio e ristorazione	762	9	771	92	863
- J Servizi informazione e comunicazione	30	0	30	1	31
- K Attività finanziarie e assicurative	7	2	9	3	12
- L Attività immobiliari	22	8	30	5	35
- M Attività professionali, scientifiche e tecniche	69	23	92	15	107
- N Servizi supporto alle imprese, ecc.	297	6	303	25	328
- O Amministrazione pubblica e difesa, ecc.	9	2	11	0	11
- P Istruzione	13	0	13	2	15
- Q Sanità e assistenza sociale	91	4	95	46	141
- R Attività artistiche, sportive, intrattenimento, ecc.	63	2	65	5	70
- S Altre attività di servizi	226	0	226	393	619
- T Attività famiglie datori lavoro personale domestico; ecc.	141	1	142	3	145
- U Organizzazioni ed organismi extraterritoriali	1	0	1	11	12
<b>TOTALI</b>	<b>4.624</b>	<b>533</b>	<b>5.157</b>	<b>1.207</b>	<b>6.364</b>

### Irregolarità riscontrate per settore produttivo

Settore produttivo	Ambito territoriale:		Regione Emilia Romagna	
	Ispezioni irregolari	Ispezioni regolari	Ispezioni definite	% Irregolarità
Agricoltura	117	165	282	41,49%
Industria	299	183	482	62,03%
Edilizia	731	501	1.232	59,33%
Terziario	1.868	956	2.824	66,15%
<b>TOTALI</b>	<b>3.015</b>	<b>1.805</b>	<b>4.820</b>	<b>62,55%</b>

### Irregolarità riscontrate per codice sezione ATECO 2007

Codice sezione Ateco 2007	Ambito territoriale:		Regione Emilia Romagna	
	Ispezioni irregolari	Ispezioni regolari	Ispezioni definite	% Irregolarità
- A Agricoltura, silvicoltura e pesca	117	165	282	41,49%
- B Estrazione minerali da cave e miniere	2	4	6	33,33%
- C Attività manifatturiere	285	172	457	62,36%
- D Fornitura energia elettrica, gas, ecc.	2	1	3	66,67%
- E Fornitura acqua; reti fognarie, gestione rifiuti, ecc.	10	6	16	62,50%
- F Costruzioni	731	501	1.232	59,33%
- G Commercio all'ingrosso e al dettaglio	290	223	513	56,53%
- H Trasporto e magazzinaggio	430	150	580	74,14%
- I Attività servizi alloggio e ristorazione	544	200	744	73,12%
- J Servizi informazione e comunicazione	20	15	35	57,14%
- K Attività finanziarie e assicurative	12	4	16	75,00%
- L Attività immobiliari	16	6	22	72,73%
- M Attività professionali, scientifiche e tecniche	56	39	95	58,95%
- N Servizi supporto alle imprese, ecc.	184	127	311	59,16%
- O Amministrazione pubblica e difesa, ecc.	4	6	10	40,00%
- P Istruzione	5	7	12	41,67%
- Q Sanità e assistenza sociale	61	30	91	67,03%
- R Attività artistiche, sportive, intrattenimento, ecc.	40	15	55	72,73%
- S Altre attività di servizi	152	74	226	67,26%
- T Attività famiglie datori lavoro personale domestico; ecc.	54	60	114	47,37%
- U Organizzazioni ed organismi extraterritoriali	0	0	0	0,00%
<b>TOTALI</b>	<b>3.015</b>	<b>1.805</b>	<b>4.820</b>	<b>62,55%</b>

## Violazioni riscontrate per settore produttivo

Settore produttivo	Ambito territoriale:									Regione Emilia Romagna							
	Lavoratori cui si riferiscono le violazioni accertate	Lavoro Nero (Lav)	Di cui lavoratori extra comunitari sprovvisti di permesso di soggiorno	Caporalato / Sfruttamento art 603bis cp (Lav.)	Fenomeni interpositori (Lav.)	Distacco Transnazionale (N. Lav.)	Tutela Minori (Lav.)	Riqualificazioni (Lav.)	Lavoratrici Madri (Lav.)	Parità Uomo/Donna (Lav.)	Orario di lavoro (Lav.)	Disciplina in materia di autotrasporto Violazioni "Reg CE 561/2006 - C.d.S." (n.ro lav. interessati dalle violazioni)	Disciplina in materia di autotrasporto Violazioni "D.Lgs. N. 234/2007" (n.ro lav. interessati dalle violazioni)	N. Viol. Salute e Sicurezza	N. Viol. Penali (altre)	N. Viol. Amministrative (altre)	Copertura ai quote disabili (numero posizioni non coperte)
Agricoltura	267	192	7	15	16	0	4	0	0	0	21	1	0	7	20	296	0
Industria	394	92	16	0	29	2	0	36	3	0	73	0	5	69	32	534	2
Edilizia	694	162	17	9	104	55	0	204	0	1	28	1	0	427	105	1.068	0
Terziario	5.166	841	33	8	655	10	26	960	22	0	325	397	62	86	289	2.935	1
<b>TOTALI</b>	<b>6.521</b>	<b>1.287</b>	<b>73</b>	<b>32</b>	<b>804</b>	<b>67</b>	<b>30</b>	<b>1.200</b>	<b>25</b>	<b>1</b>	<b>447</b>	<b>399</b>	<b>67</b>	<b>589</b>	<b>446</b>	<b>4.833</b>	<b>3</b>

## Violazioni riscontrate per codice sezione ATECO 2007



Codice sezione Ateco 2007	Ambito territoriale:									Regione Emilia Romagna							
	Lavoratori cui si riferiscono le violazioni accertate	Lavoro Nero (Lav.)	Di cui lavoratori extra comunitari sprovvisti di permesso di soggiorno	Caporalato / Sfruttamento art 603bis cp (Lav.)	Fenomeni interpositori (Lav.)	Distacco Transnazionale (N. Lav.)	Tutela Minori (Lav.)	Riqualificazione (Lav.)	Lavoratrici Madri (Lav.)	Parità Uomo/Donna (Lav.)	Orario di lavoro (Lav.)	Disciplina in materia di autotrasporto Violazioni "Reg CE 561/2006 - C.d.S." (n.ro lav. interessati dalle violazioni)	Disciplina in materia di autotrasporto Violazioni "D.Lgs. N. 234/2007" (n.ro lav. interessati dalle violazioni)	N. Viol. Salute e Sicurezza	N. Viol. Penali (altre)	N. Viol. Amministrative (altre)	Copertura aiquote disabili (numero posizioni non coperte)
-A Agricoltura, silvicoltura e pesca	267	192	7	15	16	0	4	0	0	0	21	1	0	7	20	296	0
-B Estrazione minerali da cave e miniere	3	0	0	0	0	0	0	0	0	0	3	0	0	0	0	0	0
-C Attività manifatturiere	384	91	16	0	29	2	0	35	3	0	66	0	4	68	31	529	2
-D Fornitura energia elettrica, gas, ecc.	0	0	0	0	0	0	0	0	0	0	0	0	0	0	0	0	0
-E Fornitura acqua; reti fognarie, gestione rifiuti, ecc.	7	1	0	0	0	0	0	1	0	0	4	0	1	1	1	5	0
-F Costruzioni	694	162	17	9	104	55	0	204	0	1	28	1	0	427	105	1.068	0
-G Commercio all'ingrosso e al dettaglio	343	135	17	3	8	4	0	25	1	0	62	0	3	31	52	380	0
-H Trasporto e magazzinaggio	2.128	78	0	0	268	1	0	29	1	0	33	393	58	5	27	353	0
-I Attività servizi alloggio e ristorazione	921	382	8	0	15	0	7	68	2	0	130	0	0	18	90	994	1
-J Servizi informazione e comunicazione	25	0	0	0	1	0	0	21	1	0	0	0	1	0	7	14	0
-K Attività finanziarie e assicurative	3	3	0	0	0	0	0	0	0	0	0	0	0	0	1	4	0
-L Attività immobiliari	4	3	0	0	0	0	0	0	0	0	0	0	0	10	0	11	0
-M Attività professionali, scientifiche e tecniche	45	12	1	0	3	2	0	19	2	0	1	0	0	9	9	74	0
-N Servizi supporto alle imprese, ecc.	350	54	2	0	197	1	0	27	3	0	30	0	0	6	31	442	0
-O Amministrazione pubblica e difesa, ecc.	6	6	0	0	0	0	0	0	0	0	0	0	0	1	0	0	0
-P Istruzione	1	0	0	0	0	0	0	1	0	0	0	0	0	0	2	3	0
-Q Sanità e assistenza sociale	885	43	0	0	21	0	0	756	8	0	26	0	0	2	10	76	0
-R Attività artistiche, sportive, intrattenimento, ecc.	185	33	0	0	101	0	18	6	0	0	14	0	0	0	7	136	0
-S Altre attività di servizi	251	89	5	5	41	2	1	8	4	0	24	4	0	3	22	410	0
-T Attività famiglie datori lavoro personale domestico; ecc.	19	3	0	0	0	0	0	0	0	0	5	0	0	1	31	38	0
-U Organizzazioni ed organismi extraterritoriali	0	0	0	0	0	0	0	0	0	0	0	0	0	0	0	0	0
<b>TOTALI</b>	<b>6.521</b>	<b>1.287</b>	<b>73</b>	<b>32</b>	<b>804</b>	<b>67</b>	<b>30</b>	<b>1.200</b>	<b>25</b>	<b>1</b>	<b>447</b>	<b>399</b>	<b>67</b>	<b>589</b>	<b>446</b>	<b>4.833</b>	<b>3</b>

## II.XII.Regione Friuli-Venezia Giulia

### Accertamenti e verifiche per settore produttivo

Settore produttivo	Ambito territoriale: Regione Friuli Venezia Giulia				
	Accertamenti prestazioni previdenziali (Ammortizzatori sociali, forme di sostegno al reddito, ecc.)	Verifiche amministrativo contabili (Patronati, beneficiari finanziamenti fondi nazionali e comunitari, ecc.)	Verifiche protocolli contrasto contagio Covid-19	Altri accertamenti (Autorizzazioni interdizione anticipata lav.madri, impianti audiovisivi, ecc.)	Totale verifiche e accertamenti
Agricoltura	0	0	0	0	0
Industria	10	0	4	4	18
Edilizia	0	0	107	1	108
Terziario	2	126	2	14	144
<b>TOTALI</b>	<b>12</b>	<b>126</b>	<b>113</b>	<b>19</b>	<b>270</b>

### Accertamenti e verifiche per codice sezione ATECO 2007

Codice sezione Ateco 2007	Ambito territoriale: Regione Friuli Venezia Giulia				
	Accertamenti prestazioni previdenziali (Ammortizzatori sociali, forme di sostegno al reddito, ecc.)	Verifiche amministrativo contabili (Patronati, beneficiari finanziamenti fondi nazionali e comunitari, ecc.)	Verifiche protocolli contrasto contagio Covid-19	Altri accertamenti (Autorizzazioni interdizione anticipata lav.madri, impianti audiovisivi, ecc.)	Totale verifiche e accertamenti
-A Agricoltura, silvicoltura e pesca	0	0	0	0	0
-B Estrazione minerali da cave e miniere	0	0	0	0	0
-C Attività manifatturiere	10	0	4	4	18
-D Fornitura energia elettrica, gas, ecc.	0	0	0	0	0
-E Fornitura acqua; reti fognarie, gestione rifiuti, ecc.	0	0	0	0	0
-F Costruzioni	0	0	107	1	108
-G Commercio all'ingrosso e al dettaglio	1	0	0	2	3
-H Trasporto e magazzinaggio	1	0	1	2	4
-I Attività servizi alloggio e ristorazione	0	0	0	2	2
-J Servizi informazione e comunicazione	0	0	0	1	1
-K Attività finanziarie e assicurative	0	0	0	0	0
-L Attività immobiliari	0	0	0	0	0
-M Attività professionali, scientifiche e tecniche	0	3	0	1	4
-N Servizi supporto alle imprese, ecc.	0	0	0	0	0
-O Amministrazione pubblica e difesa, ecc.	0	0	0	2	2
-P Istruzione	0	0	0	2	2
-Q Sanità e assistenza sociale	0	12	0	0	12
-R Attività artistiche, sportive, intrattenimento, ecc.	0	0	0	0	0
-S Altre attività di servizi	0	111	1	2	114
-T Attività famiglie datori lavoro personale domestico; ecc.	0	0	0	0	0
-U Organizzazioni ed organismi extraterritoriali	0	0	0	0	0
<b>TOTALI</b>	<b>12</b>	<b>126</b>	<b>113</b>	<b>19</b>	<b>270</b>

### Ispezioni e totale accessi per settore produttivo

Settore produttivo	Ambito territoriale:			Regione Friuli Venezia Giulia	
	Ispezioni in materia di lavoro e legislazione sociale	Ispezioni in materia di salute e sicurezza	Totale Ispezioni	Totale verifiche e accertamenti	Totale Accessi
Agricoltura	118	25	143	0	143
Industria	147	14	161	18	179
Edilizia	263	319	582	108	690
Terziario	645	113	758	144	902
<b>TOTALI</b>	<b>1.173</b>	<b>471</b>	<b>1.644</b>	<b>270</b>	<b>1.914</b>

### Ispezioni e totale accessi per codice sezione ATECO 2007

Codice sezione Ateco 2007	Ambito territoriale:			Regione Friuli Venezia Giulia	
	Ispezioni in materia di lavoro e legislazione sociale	Ispezioni in materia di salute e sicurezza	Totale Ispezioni	Totale verifiche e accertamenti	Totale Accessi
- A Agricoltura, silvicoltura e pesca	118	25	143	0	143
- B Estrazione minerali da cave e miniere	0	0	0	0	0
- C Attività manifatturiere	136	13	149	18	167
- D Fornitura energia elettrica, gas, ecc.	1	0	1	0	1
- E Fornitura acqua; reti fognarie, gestione rifiuti, ecc.	10	1	11	0	11
- F Costruzioni	263	319	582	108	690
- G Commercio all'ingrosso e al dettaglio	136	30	166	3	169
- H Trasporto e magazzinaggio	77	5	82	4	86
- I Attività servizi alloggio e ristorazione	198	50	248	2	250
- J Servizi informazione e comunicazione	13	1	14	1	15
- K Attività finanziarie e assicurative	4	1	5	0	5
- L Attività immobiliari	3	0	3	0	3
- M Attività professionali, scientifiche e tecniche	26	4	30	4	34
- N Servizi supporto alle imprese, ecc.	89	4	93	0	93
- O Amministrazione pubblica e difesa, ecc.	0	0	0	2	2
- P Istruzione	2	0	2	2	4
- Q Sanità e assistenza sociale	10	1	11	12	23
- R Attività artistiche, sportive, intrattenimento, ecc.	6	0	6	0	6
- S Altre attività di servizi	66	17	83	114	197
- T Attività famiglie datori lavoro personale domestico; ecc.	15	0	15	0	15
- U Organizzazioni ed organismi extraterritoriali	0	0	0	0	0
<b>TOTALI</b>	<b>1.173</b>	<b>471</b>	<b>1.644</b>	<b>270</b>	<b>1.914</b>



### Irregolarità riscontrate per settore produttivo

Settore produttivo	Ambito territoriale:		Regione Friuli Venezia Giulia	
	Ispezioni irregolari	Ispezioni regolari	Ispezioni definite	% Irregolarità
Agricoltura	46	60	106	43,40%
Industria	101	49	150	67,33%
Edilizia	343	128	471	72,82%
Terziario	404	204	608	66,45%
<b>TOTALI</b>	<b>894</b>	<b>441</b>	<b>1.335</b>	<b>66,97%</b>

### Irregolarità riscontrate per codice sezione ATECO 2007

Codice sezione Ateco 2007	Ambito territoriale:		Regione Friuli Venezia Giulia	
	Ispezioni irregolari	Ispezioni regolari	Ispezioni definite	% Irregolarità
- A Agricoltura, silvicoltura e pesca	46	60	106	43,40%
- B Estrazione minerali da cave e miniere	1	0	1	100,00%
- C Attività manifatturiere	96	46	142	67,61%
- D Fornitura energia elettrica, gas, ecc.	0	0	0	0,00%
- E Fornitura acqua; reti fognarie, gestione rifiuti, ecc.	4	3	7	57,14%
- F Costruzioni	343	128	471	72,82%
- G Commercio all'ingrosso e al dettaglio	74	59	133	55,64%
- H Trasporto e magazzinaggio	32	16	48	66,67%
- I Attività servizi alloggio e ristorazione	156	55	211	73,93%
- J Servizi informazione e comunicazione	4	6	10	40,00%
- K Attività finanziarie e assicurative	1	0	1	100,00%
- L Attività immobiliari	2	1	3	66,67%
- M Attività professionali, scientifiche e tecniche	19	12	31	61,29%
- N Servizi supporto alle imprese, ecc.	57	24	81	70,37%
- O Amministrazione pubblica e difesa, ecc.	0	0	0	0,00%
- P Istruzione	2	0	2	100,00%
- Q Sanità e assistenza sociale	8	4	12	66,67%
- R Attività artistiche, sportive, intrattenimento, ecc.	0	5	5	0,00%
- S Altre attività di servizi	41	17	58	70,69%
- T Attività famiglie datori lavoro personale domestico; ecc.	8	5	13	61,54%
- U Organizzazioni ed organismi extraterritoriali	0	0	0	0,00%
<b>TOTALI</b>	<b>894</b>	<b>441</b>	<b>1.335</b>	<b>66,97%</b>

## Violazioni riscontrate per settore produttivo

Settore produttivo	Ambito territoriale:										Regione Friuli Venezia Giulia						
	Lavoratori cui si riferiscono le violazioni accertate	Lavoro Nero (Lav.)	Di cui lavoratori extra comunitari sprovvisti di permesso di soggiorno	Caporalato/ Sfruttamento art 603bis cp (Lav.)	Fenomeni interpositori (Lav.)	Distacco Transnazionale (N. Lav.)	Tutela Minori (Lav.)	Riqualificazioni (Lav.)	Lavoratrici Madri (Lav.)	Parità Uomo/Donna (Lav.)	Orario di lavoro (Lav.)	Disciplina in materia di autotrasporto Violazioni "Reg CE 561/2006 - C.d.S." (n.ro lav. interessati dalle violazioni)	Disciplina in materia di autotrasporto Violazioni "D.Lgs. N. 234/2007" (n.ro lav. interessati dalle violazioni)	N. Viol. Salute e Sicurezza	N. Viol. Penali (altre)	N. Viol. Amministrative (altre)	Copertura aliquote disabili (numero posizioni non coperte)
Agricoltura	97	61	0	44	3	0	2	0	0	0	10	25	0	36	19	19	0
Industria	320	28	0	16	28	8	0	13	0	0	78	30	0	20	9	143	0
Edilizia	91	32	2	0	1	1	0	1	0	0	27	0	0	373	8	116	0
Terziario	1.147	100	6	16	568	2	3	266	17	0	551	46	1	100	55	486	0
<b>TOTALI</b>	<b>1.655</b>	<b>221</b>	<b>8</b>	<b>76</b>	<b>600</b>	<b>11</b>	<b>5</b>	<b>280</b>	<b>17</b>	<b>0</b>	<b>666</b>	<b>101</b>	<b>1</b>	<b>529</b>	<b>91</b>	<b>764</b>	<b>0</b>

## Violazioni riscontrate per codice sezione ATECO 2007



Codice sezione Ateco 2007	Ambito territoriale:										Regione Friuli Venezia Giulia						
	Lavoratori cui si riferiscono le violazioni accertate	Lavoro Nero (Lav.)	Di cui lavoratori extra comunitari sprovvisti di permesso di soggiorno	Caporalato / Sfruttamento art 603bis cp (Lav.)	Fenomeni interpositori (Lav.)	Distacco Transnazionale (N. Lav.)	Tutela Minori (Lav.)	Riqualificazione (Lav.)	Lavoratrici Madri (Lav.)	Parità Uomo/Donna (Lav.)	Orario di lavoro (Lav.)	Disciplina in materia di autotrasporto Violazioni "Reg CE 561/2006 - C.d.S." (n.ro lav. interessati dalle violazioni)	Disciplina in materia di autotrasporto Violazioni "D.Lgs. N. 234/2007" (n.ro lav. interessati dalle violazioni)	N. Viol. Salute e Sicurezza	N. Viol. Penali (altre)	N. Viol. Amministrative (altre)	Copertura aiquote disabili (numero posizioni non coperte)
- A Agricoltura, silvicoltura e pesca	97	61	0	44	3	0	2	0	0	0	10	25	0	36	19	19	0
- B Estrazione minerali da cave e miniere	30	0	0	0	0	0	0	0	0	0	0	30	0	0	0	0	0
- C Attività manifatturiere	290	28	0	16	28	8	0	13	0	0	78	0	0	19	9	143	0
- D Fornitura energia elettrica, gas, ecc.	0	0	0	0	0	0	0	0	0	0	0	0	0	0	0	0	0
- E Fornitura acqua; reti fognarie, gestione rifiuti, ecc.	0	0	0	0	0	0	0	0	0	0	0	0	0	1	0	0	0
- F Costruzioni	91	32	2	0	1	1	0	1	0	0	27	0	0	373	8	116	0
- G Commercio all'ingrosso e al dettaglio	51	10	1	0	1	0	0	0	6	0	22	0	0	26	12	66	0
- H Trasporto e magazzinaggio	64	3	0	0	2	2	0	0	0	0	8	46	1	9	4	79	0
- I Attività servizi alloggio e ristorazione	134	55	0	0	2	0	2	4	4	0	12	0	0	42	18	222	0
- J Servizi informazione e comunicazione	0	0	0	0	0	0	0	0	0	0	0	0	0	0	3	7	0
- K Attività finanziarie e assicurative	0	0	0	0	0	0	0	0	0	0	0	0	0	0	0	0	0
- L Attività immobiliari	7	3	0	0	0	0	0	1	0	0	0	0	0	0	0	7	0
- M Attività professionali, scientifiche e tecniche	427	0	0	16	423	0	0	0	2	0	407	0	0	1	5	17	0
- N Servizi supporto alle imprese, ecc.	371	3	0	0	140	0	0	214	2	0	98	0	0	3	5	43	0
- O Amministrazione pubblica e difesa, ecc.	0	0	0	0	0	0	0	0	0	0	0	0	0	0	0	0	0
- P Istruzione	0	0	0	0	0	0	0	0	0	0	0	0	0	0	0	1	0
- Q Sanità e assistenza sociale	47	0	0	0	0	0	0	47	0	0	0	0	0	1	2	10	0
- R Attività artistiche, sportive, intrattenimento, ecc.	0	0	0	0	0	0	0	0	0	0	0	0	0	0	0	0	0
- S Altre attività di servizi	30	12	5	0	0	0	1	0	3	0	4	0	0	16	6	26	0
- T Attività famiglie datori lavoro personale domestico; ecc.	16	14	0	0	0	0	0	0	0	0	0	0	0	2	0	8	0
- U Organizzazioni ed organismi extraterritoriali	0	0	0	0	0	0	0	0	0	0	0	0	0	0	0	0	0
<b>TOTALI</b>	<b>1.655</b>	<b>221</b>	<b>8</b>	<b>76</b>	<b>600</b>	<b>11</b>	<b>5</b>	<b>280</b>	<b>17</b>	<b>0</b>	<b>666</b>	<b>101</b>	<b>1</b>	<b>529</b>	<b>91</b>	<b>764</b>	<b>0</b>

## II.XIII.Regione Lazio

### Accertamenti e verifiche per settore produttivo

Settore produttivo	Ambito territoriale: Regione Lazio				
	Accertamenti prestazioni previdenziali (Ammortizzatori sociali, forme di sostegno al reddito, ecc.)	Verifiche amministrativo contabili (Patronati, beneficiari finanziamenti fondi nazionali e comunitari, ecc.)	Verifiche protocolli contrasto contagio Covid-19	Altri accertamenti (Autorizzazioni interdizione anticipata lav.madri, impianti audiovisivi, ecc.)	Totale verifiche e accertamenti
Agricoltura	0	0	5	1	6
Industria	13	0	27	29	69
Edilizia	4	0	336	11	351
Terziario	135	701	328	127	1.291
<b>TOTALI</b>	<b>152</b>	<b>701</b>	<b>696</b>	<b>168</b>	<b>1.717</b>

### Accertamenti e verifiche per codice sezione ATECO 2007

Codice sezione Ateco 2007	Ambito territoriale: Regione Lazio				
	Accertamenti prestazioni previdenziali (Ammortizzatori sociali, forme di sostegno al reddito, ecc.)	Verifiche amministrativo contabili (Patronati, beneficiari finanziamenti fondi nazionali e comunitari, ecc.)	Verifiche protocolli contrasto contagio Covid-19	Altri accertamenti (Autorizzazioni interdizione anticipata lav.madri, impianti audiovisivi, ecc.)	Totale verifiche e accertamenti
-A Agricoltura, silvicoltura e pesca	0	0	5	1	6
-B Estrazione minerali da cave e miniere	0	0	0	1	1
-C Attività manifatturiere	12	0	20	27	59
-D Fornitura energia elettrica, gas, ecc.	0	0	1	0	1
-E Fornitura acqua; reti fognarie, gestione rifiuti, ecc.	1	0	6	1	8
-F Costruzioni	4	0	336	11	351
-G Commercio all'ingrosso e al dettaglio	6	0	100	18	124
-H Trasporto e magazzinaggio	59	0	28	54	141
-I Attività servizi alloggio e ristorazione	2	0	36	3	41
-J Servizi informazione e comunicazione	39	0	9	10	58
-K Attività finanziarie e assicurative	0	0	3	1	4
-L Attività immobiliari	0	0	2	0	2
-M Attività professionali, scientifiche e tecniche	0	1	2	4	7
-N Servizi supporto alle imprese, ecc.	19	6	25	6	56
-O Amministrazione pubblica e difesa, ecc.	0	3	0	3	6
-P Istruzione	0	2	4	6	12
-Q Sanità e assistenza sociale	0	26	11	7	44
-R Attività artistiche, sportive, intrattenimento, ecc.	0	2	4	0	6
-S Altre attività di servizi	10	660	102	10	782
-T Attività famiglie datori lavoro personale domestico; ecc.	0	0	1	5	6
-U Organizzazioni ed organismi extraterritoriali	0	1	1	0	2
<b>TOTALI</b>	<b>152</b>	<b>701</b>	<b>696</b>	<b>168</b>	<b>1.717</b>

### Ispezioni e totale accessi per settore produttivo

Settore produttivo	Ambito territoriale:			Regione Lazio	
	Ispezioni in materia di lavoro e legislazione sociale	Ispezioni in materia di salute e sicurezza	Totale Ispezioni	Totale verifiche e accertamenti	Totale Accessi
Agricoltura	227	34	261	6	267
Industria	261	53	314	69	383
Edilizia	954	894	1.848	351	2.199
Terziario	2.915	375	3.290	1.291	4.581
<b>TOTALI</b>	<b>4.357</b>	<b>1.356</b>	<b>5.713</b>	<b>1.717</b>	<b>7.430</b>

### Ispezioni e totale accessi per codice sezione ATECO 2007

Codice sezione Ateco 2007	Ambito territoriale:			Regione Lazio	
	Ispezioni in materia di lavoro e legislazione sociale	Ispezioni in materia di salute e sicurezza	Totale Ispezioni	Totale verifiche e accertamenti	Totale Accessi
- A Agricoltura, silvicoltura e pesca	227	34	261	6	267
- B Estrazione minerali da cave e miniere	0	0	0	1	1
- C Attività manifatturiere	238	49	287	59	346
- D Fornitura energia elettrica, gas, ecc.	6	3	9	1	10
- E Fornitura acqua; reti fognarie, gestione rifiuti, ecc.	17	1	18	8	26
- F Costruzioni	954	894	1.848	351	2.199
- G Commercio all'ingrosso e al dettaglio	785	91	876	124	1.000
- H Trasporto e magazzinaggio	410	54	464	141	605
- I Attività servizi alloggio e ristorazione	583	37	620	41	661
- J Servizi informazione e comunicazione	47	6	53	58	111
- K Attività finanziarie e assicurative	16	2	18	4	22
- L Attività immobiliari	19	12	31	2	33
- M Attività professionali, scientifiche e tecniche	60	59	119	7	126
- N Servizi supporto alle imprese, ecc.	436	43	479	56	535
- O Amministrazione pubblica e difesa, ecc.	30	4	34	6	40
- P Istruzione	20	1	21	12	33
- Q Sanità e assistenza sociale	98	36	134	44	178
- R Attività artistiche, sportive, intrattenimento, ecc.	51	4	55	6	61
- S Altre attività di servizi	333	25	358	782	1.140
- T Attività famiglie datori lavoro personale domestico; ecc.	18	0	18	6	24
- U Organizzazioni ed organismi extraterritoriali	9	1	10	2	12
<b>TOTALI</b>	<b>4.357</b>	<b>1.356</b>	<b>5.713</b>	<b>1.717</b>	<b>7.430</b>

### Irregolarità riscontrate per settore produttivo

Settore produttivo	Ambito territoriale:		Regione Lazio	
	Ispezioni irregolari	Ispezioni regolari	Ispezioni definite	% Irregolarità
Agricoltura	161	91	252	63,89%
Industria	176	136	312	56,41%
Edilizia	1.178	677	1.855	63,50%
Terziario	2.073	1.427	3.500	59,23%
<b>TOTALI</b>	<b>3.588</b>	<b>2.331</b>	<b>5.919</b>	<b>60,62%</b>

### Irregolarità riscontrate per codice sezione ATECO 2007

Codice sezione Ateco 2007	Ambito territoriale:		Regione Lazio	
	Ispezioni irregolari	Ispezioni regolari	Ispezioni definite	% Irregolarità
- A Agricoltura, silvicoltura e pesca	161	91	252	63,89%
- B Estrazione minerali da cave e miniere	2	2	4	50,00%
- C Attività manifatturiere	165	122	287	57,49%
- D Fornitura energia elettrica, gas, ecc.	2	4	6	33,33%
- E Fornitura acqua; reti fognarie, gestione rifiuti, ecc.	7	8	15	46,67%
- F Costruzioni	1.178	677	1.855	63,50%
- G Commercio all'ingrosso e al dettaglio	526	498	1.024	51,37%
- H Trasporto e magazzinaggio	401	132	533	75,23%
- I Attività servizi alloggio e ristorazione	431	232	663	65,01%
- J Servizi informazione e comunicazione	26	24	50	52,00%
- K Attività finanziarie e assicurative	7	20	27	25,93%
- L Attività immobiliari	19	8	27	70,37%
- M Attività professionali, scientifiche e tecniche	80	34	114	70,18%
- N Servizi supporto alle imprese, ecc.	314	147	461	68,11%
- O Amministrazione pubblica e difesa, ecc.	17	14	31	54,84%
- P Istruzione	9	16	25	36,00%
- Q Sanità e assistenza sociale	47	54	101	46,53%
- R Attività artistiche, sportive, intrattenimento, ecc.	26	25	51	50,98%
- S Altre attività di servizi	160	199	359	44,57%
- T Attività famiglie datori lavoro personale domestico; ecc.	8	22	30	26,67%
- U Organizzazioni ed organismi extraterritoriali	2	2	4	50,00%
<b>TOTALI</b>	<b>3.588</b>	<b>2.331</b>	<b>5.919</b>	<b>60,62%</b>

## Violazioni riscontrate per settore produttivo

Settore produttivo	Ambito territoriale:										Regione Lazio						
	Lavoratori cui si riferiscono le violazioni accertate	Lavoro Nero (Lav.)	Di cui lavoratori extra comunitari sprovvisti di permesso di soggiorno	Caporalato/ Sfruttamento art 603bis cp (Lav.)	Fenomeni interpositori (Lav.)	Distacco Transnazionale (N. Lav.)	Tutela Minori (Lav.)	Riqualificazioni (Lav.)	Lavoratrici Madri (Lav.)	Parità Uomo/Donna (Lav.)	Orario di lavoro (Lav.)	Disciplina in materia di autotrasporto Violazioni "Reg CE 561/2006 - C.d.S." (n.ro lav. interessati dalle violazioni)	Disciplina in materia di autotrasporto Violazioni "D.Lgs. N. 234/2007" (n.ro lav. interessati dalle violazioni)	N. Viol. Salute e Sicurezza	N. Viol. Penali (altre)	N. Viol. Amministrative (altre)	Copertura aiquote disabili (numero posizioni non coperte)
Agricoltura	514	131	11	35	24	0	0	0	0	0	207	0	0	40	21	299	0
Industria	189	82	3	0	43	0	0	3	0	0	26	0	0	33	23	182	1
Edilizia	761	266	7	0	161	0	0	18	1	0	2	0	2	1.003	35	869	0
Terziario	3.640	777	12	44	1.541	0	2	134	24	0	197	306	48	383	238	14.525	3
<b>TOTALI</b>	<b>5.104</b>	<b>1.256</b>	<b>33</b>	<b>79</b>	<b>1.769</b>	<b>0</b>	<b>2</b>	<b>155</b>	<b>25</b>	<b>0</b>	<b>432</b>	<b>306</b>	<b>50</b>	<b>1.459</b>	<b>317</b>	<b>15.875</b>	<b>4</b>

## Violazioni riscontrate per Codice sezione ATECO 2007



Codice sezione Ateco 2007	Ambito territoriale:										Regione Lazio						
	Lavoratori cui si riferiscono le violazioni accertate	Lavoro Nero (Lav.)	Di cui lavoratori extra comunitari sprovvisti di permesso di soggiorno	Caporalato/ Sfruttamento art 603bis cp (Lav.)	Fenomeni interpositori (Lav.)	Distacco Transnazionale (N. Lav.)	Tutela Minori (Lav.)	Riqualificazione (Lav.)	Lavoratrici Madri (Lav.)	Parità Uomo/Donna (Lav.)	Orario di lavoro (Lav.)	Disciplina in materia di autotrasporto Violazioni "Reg CE 561/2006 - C.d.S." (n.ro lav. interessati dalle violazioni)	Disciplina in materia di autotrasporto Violazioni "D.Lgs. N. 234/2007" (n.ro lav. interessati dalle violazioni)	N. Viol. Salute e Sicurezza	N. Viol. Penali (altre)	N. Viol. Amministrative (altre)	Copertura aiquote disabili (numero posizioni non coperte)
- A Agricoltura, silvicoltura e pesca	514	131	11	35	24	0	0	0	0	0	207	0	0	40	21	299	0
- B Estrazione minerali da cave e miniere	2	0	0	0	0	0	0	0	0	0	0	0	0	0	0	1	0
- C Attività manifatturiere	175	82	3	0	43	0	0	3	0	0	14	0	0	33	22	178	1
- D Fornitura energia elettrica, gas, ecc.	12	0	0	0	0	0	0	0	0	0	12	0	0	0	0	0	0
- E Fornitura acqua; reti fognarie, gestione rifiuti, ecc.	0	0	0	0	0	0	0	0	0	0	0	0	0	0	1	3	0
- F Costruzioni	761	266	7	0	161	0	0	18	1	0	2	0	2	1.003	35	869	0
- G Commercio all'ingrosso e al dettaglio	522	208	9	0	68	0	0	2	2	0	84	0	0	120	82	5.361	0
- H Trasporto e magazzino	773	37	0	0	326	0	0	7	0	0	2	306	45	31	31	3.723	0
- I Attività servizi alloggio e ristorazione	441	259	2	0	17	0	2	10	3	0	22	0	0	71	43	424	0
- J Servizi informazione e comunicazione	88	4	1	0	6	0	0	71	4	0	0	0	0	6	6	49	0
- K Attività finanziarie e assicurative	1	0	0	0	0	0	0	0	0	0	0	0	0	0	1	10	0
- L Attività immobiliari	14	9	0	0	0	0	0	0	0	0	0	0	0	17	1	18	0
- M Attività professionali, scientifiche e tecniche	130	6	0	0	97	0	0	0	0	0	1	0	0	55	6	26	0
- N Servizi supporto alle imprese, ecc.	1.094	111	0	0	834	0	0	17	7	0	48	0	0	56	30	3.877	1
- O Amministrazione pubblica e difesa, ecc.	22	8	0	5	0	0	0	0	0	0	0	0	0	4	9	18	2
- P Istruzione	20	20	0	0	0	0	0	0	0	0	0	0	0	0	1	4	0
- Q Sanità e assistenza sociale	59	5	0	0	9	0	0	10	0	0	23	0	0	7	5	108	0
- R Attività artistiche, sportive, intrattenimento, ecc.	40	15	0	0	0	0	0	3	0	0	0	0	0	1	3	41	0
- S Altre attività di servizi	427	93	0	39	184	0	0	14	8	0	17	0	3	14	19	857	0
- T Attività famiglie datori lavoro personale domestico; ecc.	9	2	0	0	0	0	0	0	0	0	0	0	0	0	0	9	0
- U Organizzazioni ed organismi extraterritoriali	0	0	0	0	0	0	0	0	0	0	0	0	0	1	1	0	0
<b>TOTALI</b>	<b>5.104</b>	<b>1.256</b>	<b>33</b>	<b>79</b>	<b>1.769</b>	<b>0</b>	<b>2</b>	<b>155</b>	<b>25</b>	<b>0</b>	<b>432</b>	<b>306</b>	<b>50</b>	<b>1.459</b>	<b>317</b>	<b>15.875</b>	<b>4</b>



## II.XIV.Regione Liguria

### Accertamenti e verifiche per settore produttivo

Settore produttivo	Ambito territoriale: Regione Liguria				
	Accertamenti prestazioni previdenziali (Ammortizzatori sociali, forme di sostegno al reddito, ecc.)	Verifiche amministrativo contabili (Patronati, beneficiari finanziamenti fondi nazionali e comunitari, ecc.)	Verifiche protocolli contrasto contagio Covid-19	Altri accertamenti (Autorizzazioni interdizione anticipata lav.madri, impianti audiovisivi, ecc.)	Totale verifiche e accertamenti
Agricoltura	0	0	2	0	2
Industria	7	0	94	11	112
Edilizia	1	0	266	6	273
Terziario	25	139	210	59	433
<b>TOTALI</b>	<b>33</b>	<b>139</b>	<b>572</b>	<b>76</b>	<b>820</b>

### Accertamenti e verifiche per codice sezione ATECO 2007

Codice sezione Ateco 2007	Ambito territoriale: Regione Liguria				
	Accertamenti prestazioni previdenziali (Ammortizzatori sociali, forme di sostegno al reddito, ecc.)	Verifiche amministrativo contabili (Patronati, beneficiari finanziamenti fondi nazionali e comunitari, ecc.)	Verifiche protocolli contrasto contagio Covid-19	Altri accertamenti (Autorizzazioni interdizione anticipata lav.madri, impianti audiovisivi, ecc.)	Totale verifiche e accertamenti
-A Agricoltura, silvicoltura e pesca	0	0	2	0	2
-B Estrazione minerali da cave e miniere	0	0	1	0	1
-C Attività manifatturiere	7	0	91	10	108
-D Fornitura energia elettrica, gas, ecc.	0	0	1	0	1
-E Fornitura acqua; reti fognarie, gestione rifiuti, ecc.	0	0	1	1	2
-F Costruzioni	1	0	266	6	273
-G Commercio all'ingrosso e al dettaglio	3	0	78	6	87
-H Trasporto e magazzinaggio	3	0	20	5	28
-I Attività servizi alloggio e ristorazione	0	0	34	0	34
-J Servizi informazione e comunicazione	8	1	3	1	13
-K Attività finanziarie e assicurative	0	0	5	0	5
-L Attività immobiliari	0	0	1	0	1
-M Attività professionali, scientifiche e tecniche	0	0	11	7	18
-N Servizi supporto alle imprese, ecc.	11	0	15	2	28
-O Amministrazione pubblica e difesa, ecc.	0	0	1	4	5
-P Istruzione	0	0	2	1	3
-Q Sanità e assistenza sociale	0	5	15	20	40
-R Attività artistiche, sportive, intrattenimento, ecc.	0	0	12	2	14
-S Altre attività di servizi	0	132	12	9	153
-T Attività famiglie datori lavoro personale domestico; ecc.	0	0	1	2	3
-U Organizzazioni ed organismi extraterritoriali	0	1	0	0	1
<b>TOTALI</b>	<b>33</b>	<b>139</b>	<b>572</b>	<b>76</b>	<b>820</b>

### Ispezioni e totale accessi per settore produttivo

Settore produttivo	Ambito territoriale:			Regione Liguria	
	Ispezioni in materia di lavoro e legislazione sociale	Ispezioni in materia di salute e sicurezza	Totale Ispezioni	Totale verifiche e accertamenti	Totale Accessi
Agricoltura	52	2	54	2	56
Industria	204	3	207	112	319
Edilizia	548	392	940	273	1.213
Terziario	915	74	989	433	1.422
<b>TOTALI</b>	<b>1.719</b>	<b>471</b>	<b>2.190</b>	<b>820</b>	<b>3.010</b>

### Ispezioni e totale accessi per codice sezione ATECO 2007

Codice sezione Ateco 2007	Ambito territoriale:			Regione Liguria	
	Ispezioni in materia di lavoro e legislazione sociale	Ispezioni in materia di salute e sicurezza	Totale Ispezioni	Totale verifiche e accertamenti	Totale Accessi
- A Agricoltura, silvicoltura e pesca	52	2	54	2	56
- B Estrazione minerali da cave e miniere	3	0	3	1	4
- C Attività manifatturiere	182	2	184	108	292
- D Fornitura energia elettrica, gas, ecc.	2	0	2	1	3
- E Fornitura acqua; reti fognarie, gestione rifiuti, ecc.	17	1	18	2	20
- F Costruzioni	548	392	940	273	1.213
- G Commercio all'ingrosso e al dettaglio	289	19	308	87	395
- H Trasporto e magazzinaggio	128	14	142	28	170
- I Attività servizi alloggio e ristorazione	241	15	256	34	290
- J Servizi informazione e comunicazione	8	0	8	13	21
- K Attività finanziarie e assicurative	9	2	11	5	16
- L Attività immobiliari	7	4	11	1	12
- M Attività professionali, scientifiche e tecniche	25	4	29	18	47
- N Servizi supporto alle imprese, ecc.	68	3	71	28	99
- O Amministrazione pubblica e difesa, ecc.	8	1	9	5	14
- P Istruzione	5	3	8	3	11
- Q Sanità e assistenza sociale	25	3	28	40	68
- R Attività artistiche, sportive, intrattenimento, ecc.	25	1	26	14	40
- S Altre attività di servizi	61	5	66	153	219
- T Attività famiglie datori lavoro personale domestico; ecc.	16	0	16	3	19
- U Organizzazioni ed organismi extraterritoriali	0	0	0	1	1
<b>TOTALI</b>	<b>1.719</b>	<b>471</b>	<b>2.190</b>	<b>820</b>	<b>3.010</b>

### Irregolarità riscontrate per settore produttivo

Settore produttivo	Ambito territoriale:		Regione Liguria	
	Ispezioni irregolari	Ispezioni regolari	Ispezioni definite	% Irregolarità
Agricoltura	22	24	46	47,83%
Industria	66	70	136	48,53%
Edilizia	501	172	673	74,44%
Terziario	484	243	727	66,57%
<b>TOTALI</b>	<b>1.073</b>	<b>509</b>	<b>1.582</b>	<b>67,83%</b>

### Irregolarità riscontrate per Codice sezione ATECO 2007

Codice sezione Ateco 2007	Ambito territoriale:		Regione Liguria	
	Ispezioni irregolari	Ispezioni regolari	Ispezioni definite	% Irregolarità
- A Agricoltura, silvicoltura e pesca	22	24	46	47,83%
- B Estrazione minerali da cave e miniere	0	1	1	0,00%
- C Attività manifatturiere	59	64	123	47,97%
- D Fornitura energia elettrica, gas, ecc.	0	1	1	0,00%
- E Fornitura acqua; reti fognarie, gestione rifiuti, ecc.	7	4	11	63,64%
- F Costruzioni	501	172	673	74,44%
- G Commercio all'ingrosso e al dettaglio	119	65	184	64,67%
- H Trasporto e magazzinaggio	83	37	120	69,17%
- I Attività servizi alloggio e ristorazione	145	68	213	68,08%
- J Servizi informazione e comunicazione	5	3	8	62,50%
- K Attività finanziarie e assicurative	2	4	6	33,33%
- L Attività immobiliari	7	0	7	100,00%
- M Attività professionali, scientifiche e tecniche	12	11	23	52,17%
- N Servizi supporto alle imprese, ecc.	33	19	52	63,46%
- O Amministrazione pubblica e difesa, ecc.	1	1	2	50,00%
- P Istruzione	5	1	6	83,33%
- Q Sanità e assistenza sociale	18	9	27	66,67%
- R Attività artistiche, sportive, intrattenimento, ecc.	8	6	14	57,14%
- S Altre attività di servizi	39	13	52	75,00%
- T Attività famiglie datori lavoro personale domestico; ecc.	7	6	13	53,85%
- U Organizzazioni ed organismi extraterritoriali	0	0	0	0,00%
<b>TOTALI</b>	<b>1.073</b>	<b>509</b>	<b>1.582</b>	<b>67,83%</b>

## Violazioni riscontrate per settore produttivo

Settore produttivo	Ambito territoriale:									Regione Liguria							
	Lavoratori cui si riferiscono le violazioni accertate	Lavoro Nero (Lav.)	Di cui lavoratori extra comunitari sprovvisti di permesso di soggiorno	Caporalato / Sfruttamento art 603bis cp (Lav.)	Fenomeni interpositori (Lav.)	Distacco Transnazionale (N. Lav.)	Tutela Minori (Lav.)	Riqualificazioni (Lav.)	Lavoratrici Madri (Lav.)	Parità Uomo/Donna (Lav.)	Orario di lavoro (Lav.)	Disciplina in materia di autotrasporto Violazioni "Reg CE 561/2006 - C.d.S." (n.ro lav. interessati dalle violazioni)	Disciplina in materia di autotrasporto Violazioni "D.Lgs. N. 234/2007" (n.ro lav. interessati dalle violazioni)	N. Viol. Salute e Sicurezza	N. Viol. Penali (altre)	N. Viol. Amministrative (altre)	Copertura ai quote disabili (numero posizioni non coperte)
Agricoltura	21	11	0	0	1	0	0	0	0	0	3	0	0	3	2	15	0
Industria	88	8	1	0	40	0	0	1	0	0	23	0	2	12	10	325	10
Edilizia	244	87	12	0	15	3	0	14	0	0	0	0	0	458	18	122	0
Terziario	454	128	4	20	40	0	0	17	5	0	25	97	12	62	82	467	0
<b>TOTALI</b>	<b>807</b>	<b>234</b>	<b>17</b>	<b>20</b>	<b>96</b>	<b>3</b>	<b>0</b>	<b>32</b>	<b>5</b>	<b>0</b>	<b>51</b>	<b>97</b>	<b>14</b>	<b>535</b>	<b>112</b>	<b>929</b>	<b>10</b>

## Violazioni riscontrate per Codice sezione ATECO 2007



Codice sezione Ateco 2007	Ambito territoriale:										Regione Liguria						
	Lavoratori cui si riferiscono le violazioni accertate	Lavoro Nero (Lav.)	Di cui lavoratori extra comunitari sprovvisi di premessi di soggiorno	Caporalato / Sfruttamento art 603bis cp (Lav.)	Fenomeni interpositori (Lav.)	Distacco Transnaziona le (N. Lav.)	Tutela Minori (Lav.)	Riqualificazio ne (Lav.)	Lavoratrici Madri (Lav.)	Parità Uomo/Donna (Lav.)	Orario di lavoro (Lav.)	Disciplina in materia di autotrasporto Violazioni "Reg CE 561/2006 - C.d.S." (n.ro lav. interessati dalle violazioni)	Disciplina in materia di autotrasporto Violazioni "D.Lgs. N. 234/2007" (n.ro lav. interessati dalle violazioni)	N. Viol. Salute e Sicurezza	N. Viol. Penali (altre)	N. Viol. Amministrati ve (altre)	Copertura allquote disabili (numero posizioni non coperte)
- A Agricoltura, silvicoltura e pesca	21	11	0	0	1	0	0	0	0	0	3	0	0	3	2	15	0
- B Estrazione minerali da cave e miniere	0	0	0	0	0	0	0	0	0	0	0	0	0	0	0	0	0
- C Attività manifatturiere	85	7	1	0	40	0	0	1	0	0	23	0	0	11	5	325	10
- D Fornitura energia elettrica, gas, ecc.	0	0	0	0	0	0	0	0	0	0	0	0	0	0	0	0	0
- E Fornitura acqua; reti fognarie, gestione rifiuti, ecc.	3	1	0	0	0	0	0	0	0	0	0	0	2	1	5	0	0
- F Costruzioni	244	87	12	0	15	3	0	14	0	0	0	0	0	458	18	122	0
- G Commercio all'ingrosso e al dettaglio	69	32	2	0	0	0	0	3	1	0	5	0	2	13	30	117	0
- H Trasporto e magazzino	126	8	1	0	0	0	0	0	0	0	8	97	10	4	4	35	0
- I Attività servizi alloggio e ristorazione	140	65	1	0	2	0	0	4	3	0	8	0	0	26	25	184	0
- J Servizi informazione e comunicazione	0	0	0	0	0	0	0	0	0	0	0	0	0	0	0	4	0
- K Attività finanziarie e assicurative	0	0	0	0	0	0	0	0	0	0	0	0	0	0	2	0	0
- L Attività immobiliari	0	0	0	0	0	0	0	0	0	0	0	0	0	5	0	2	0
- M Attività professionali, scientifiche e tecniche	23	0	0	20	0	0	0	3	0	0	0	0	0	2	5	7	0
- N Servizi supporto alle imprese, ecc.	46	2	0	0	36	0	0	1	0	0	1	0	0	2	4	52	0
- O Amministrazione pubblica e difesa, ecc.	0	0	0	0	0	0	0	0	0	0	0	0	0	1	1	1	0
- P Istruzione	4	3	0	0	0	0	0	0	1	0	0	0	0	2	1	0	0
- Q Sanità e assistenza sociale	13	2	0	0	1	0	0	3	0	0	1	0	0	2	2	24	0
- R Attività artistiche, sportive, intrattenimento, ecc.	4	2	0	0	0	0	0	1	0	0	1	0	0	1	2	1	0
- S Altre attività di servizi	27	13	0	0	1	0	0	2	0	0	1	0	0	4	5	36	0
- T Attività famiglie datori lavoro personale domestico; ecc.	2	1	0	0	0	0	0	0	0	0	0	0	0	0	1	4	0
- U Organizzazioni ed organismi extraterritoriali	0	0	0	0	0	0	0	0	0	0	0	0	0	0	0	0	0
<b>TOTALI</b>	<b>807</b>	<b>234</b>	<b>17</b>	<b>20</b>	<b>96</b>	<b>3</b>	<b>0</b>	<b>32</b>	<b>5</b>	<b>0</b>	<b>51</b>	<b>97</b>	<b>14</b>	<b>535</b>	<b>112</b>	<b>929</b>	<b>10</b>



## II.XV.Regione Lombardia

### Accertamenti e verifiche per settore produttivo

Settore produttivo	Ambito territoriale: Regione Lombardia				
	Accertamenti prestazioni previdenziali (Ammortizzatori sociali, forme di sostegno al reddito, ecc.)	Verifiche amministrativo contabili (Patronati, beneficiari finanziamenti fondi nazionali e comunitari, ecc.)	Verifiche protocolli contrasto contagio Covid-19	Altri accertamenti (Autorizzazioni interdizione anticipata lav.madri, impianti audiovisivi, ecc.)	Totale verifiche e accertamenti
Agricoltura	1	0	3	5	9
Industria	46	0	95	102	243
Edilizia	2	2	202	35	241
Terziario	56	657	301	426	1.440
<b>TOTALI</b>	<b>105</b>	<b>659</b>	<b>601</b>	<b>568</b>	<b>1.933</b>

### Accertamenti e verifiche per codice sezione ATECO 2007

Codice sezione Ateco 2007	Ambito territoriale: Regione Lombardia				
	Accertamenti prestazioni previdenziali (Ammortizzatori sociali, forme di sostegno al reddito, ecc.)	Verifiche amministrativo contabili (Patronati, beneficiari finanziamenti fondi nazionali e comunitari, ecc.)	Verifiche protocolli contrasto contagio Covid-19	Altri accertamenti (Autorizzazioni interdizione anticipata lav.madri, impianti audiovisivi, ecc.)	Totale verifiche e accertamenti
-A Agricoltura, silvicoltura e pesca	1	0	3	5	9
-B Estrazione minerali da cave e miniere	0	0	0	0	0
-C Attività manifatturiere	45	0	92	95	232
-D Fornitura energia elettrica, gas, ecc.	0	0	0	3	3
-E Fornitura acqua; reti fognarie, gestione rifiuti, ecc.	1	0	3	4	8
-F Costruzioni	2	2	202	35	241
-G Commercio all'ingrosso e al dettaglio	13	0	80	118	211
-H Trasporto e magazzinaggio	14	0	63	26	103
-I Attività servizi alloggio e ristorazione	2	0	40	74	116
-J Servizi informazione e comunicazione	14	1	5	8	28
-K Attività finanziarie e assicurative	0	0	4	3	7
-L Attività immobiliari	0	0	3	6	9
-M Attività professionali, scientifiche e tecniche	2	1	13	18	34
-N Servizi supporto alle imprese, ecc.	7	0	10	24	41
-O Amministrazione pubblica e difesa, ecc.	0	0	0	2	2
-P Istruzione	0	0	1	14	15
-Q Sanità e assistenza sociale	1	48	18	40	107
-R Attività artistiche, sportive, intrattenimento, ecc.	0	0	0	7	7
-S Altre attività di servizi	3	603	64	41	711
-T Attività famiglie datori lavoro personale domestico; ecc.	0	0	0	45	45
-U Organizzazioni ed organismi extraterritoriali	0	4	0	0	4
<b>TOTALI</b>	<b>105</b>	<b>659</b>	<b>601</b>	<b>568</b>	<b>1.933</b>

### Ispezioni e totale accessi per settore produttivo

Settore produttivo	Ambito territoriale:			Regione Lombardia	
	Ispezioni in materia di lavoro e legislazione sociale	Ispezioni in materia di salute e sicurezza	Totale Ispezioni	Totale verifiche e accertamenti	Totale Accessi
Agricoltura	175	21	196	9	205
Industria	603	115	718	243	961
Edilizia	1.164	487	1.651	241	1.892
Terziario	3.061	533	3.594	1.440	5.034
<b>TOTALI</b>	<b>5.003</b>	<b>1.156</b>	<b>6.159</b>	<b>1.933</b>	<b>8.092</b>

### Ispezioni e totale accessi per codice sezione ATECO 2007

Codice sezione Ateco 2007	Ambito territoriale:			Regione Lombardia	
	Ispezioni in materia di lavoro e legislazione sociale	Ispezioni in materia di salute e sicurezza	Totale Ispezioni	Totale verifiche e accertamenti	Totale Accessi
- A Agricoltura, silvicoltura e pesca	175	21	196	9	205
- B Estrazione minerali da cave e miniere	1	0	1	0	1
- C Attività manifatturiere	567	107	674	232	906
- D Fornitura energia elettrica, gas, ecc.	7	0	7	3	10
- E Fornitura acqua; reti fognarie, gestione rifiuti, ecc.	28	8	36	8	44
- F Costruzioni	1.164	487	1.651	241	1.892
- G Commercio all'ingrosso e al dettaglio	669	143	812	211	1.023
- H Trasporto e magazzinaggio	588	38	626	103	729
- I Attività servizi alloggio e ristorazione	781	168	949	116	1.065
- J Servizi informazione e comunicazione	59	1	60	28	88
- K Attività finanziarie e assicurative	13	1	14	7	21
- L Attività immobiliari	26	3	29	9	38
- M Attività professionali, scientifiche e tecniche	116	35	151	34	185
- N Servizi supporto alle imprese, ecc.	305	16	321	41	362
- O Amministrazione pubblica e difesa, ecc.	6	5	11	2	13
- P Istruzione	16	4	20	15	35
- Q Sanità e assistenza sociale	81	22	103	107	210
- R Attività artistiche, sportive, intrattenimento, ecc.	44	6	50	7	57
- S Altre attività di servizi	316	91	407	711	1.118
- T Attività famiglie datori lavoro personale domestico; ecc.	41	0	41	45	86
- U Organizzazioni ed organismi extraterritoriali	0	0	0	4	4
<b>TOTALI</b>	<b>5.003</b>	<b>1.156</b>	<b>6.159</b>	<b>1.933</b>	<b>8.092</b>

### Irregolarità riscontrate per settore produttivo

Settore produttivo	Ambito territoriale:		Regione Lombardia	
	Ispezioni irregolari	Ispezioni regolari	Ispezioni definite	% Irregolarità
Agricoltura	95	80	175	54,29%
Industria	382	253	635	60,16%
Edilizia	932	510	1.442	64,63%
Terziario	2.235	1.114	3.349	66,74%
<b>TOTALI</b>	<b>3.644</b>	<b>1.957</b>	<b>5.601</b>	<b>65,06%</b>

### Irregolarità riscontrate per Codice sezione ATECO 2007

Codice sezione Ateco 2007	Ambito territoriale:		Regione Lombardia	
	Ispezioni irregolari	Ispezioni regolari	Ispezioni definite	% Irregolarità
- A Agricoltura, silvicoltura e pesca	95	80	175	54,29%
- B Estrazione minerali da cave e miniere	1	1	2	50,00%
- C Attività manifatturiere	359	235	594	60,44%
- D Fornitura energia elettrica, gas, ecc.	4	3	7	57,14%
- E Fornitura acqua; reti fognarie, gestione rifiuti, ecc.	18	14	32	56,25%
- F Costruzioni	932	510	1.442	64,63%
- G Commercio all'ingrosso e al dettaglio	456	280	736	61,96%
- H Trasporto e magazzinaggio	431	148	579	74,44%
- I Attività servizi alloggio e ristorazione	643	231	874	73,57%
- J Servizi informazione e comunicazione	30	33	63	47,62%
- K Attività finanziarie e assicurative	5	8	13	38,46%
- L Attività immobiliari	12	19	31	38,71%
- M Attività professionali, scientifiche e tecniche	85	57	142	59,86%
- N Servizi supporto alle imprese, ecc.	185	118	303	61,06%
- O Amministrazione pubblica e difesa, ecc.	6	5	11	54,55%
- P Istruzione	9	16	25	36,00%
- Q Sanità e assistenza sociale	60	31	91	65,93%
- R Attività artistiche, sportive, intrattenimento, ecc.	26	17	43	60,47%
- S Altre attività di servizi	263	131	394	66,75%
- T Attività famiglie datori lavoro personale domestico; ecc.	24	20	44	54,55%
- U Organizzazioni ed organismi extraterritoriali	0	0	0	0,00%
<b>TOTALI</b>	<b>3.644</b>	<b>1.957</b>	<b>5.601</b>	<b>65,06%</b>



## Violazioni riscontrate per settore produttivo

Settore produttivo	Ambito territoriale:									Regione Lombardia							
	Lavoratori cui si riferiscono le violazioni accertate	Lavoro Nero (Lav.)	Di cui lavoratori extra comunitari sprovvisti di permesso di soggiorno	Caporalato / Sfruttamento art 603bis cp (Lav.)	Fenomeni interpositori (Lav.)	Distacco Transnazionale (N. Lav.)	Tutela Minori (Lav.)	Riqualificazioni (Lav.)	Lavoratrici Madri (Lav.)	Parità Uomo/Donna (Lav.)	Orario di lavoro (Lav.)	Disciplina in materia di autotrasporto Violazioni "Reg CE 561/2006 - C.d.S." (n.ro lav. interessati dalle violazioni)	Disciplina in materia di autotrasporto Violazioni "D.Lgs. N. 234/2007" (n.ro lav. interessati dalle violazioni)	N. Viol. Salute e Sicurezza	N. Viol. Penali (altre)	N. Viol. Amministrative (altre)	Copertura ai quote disabili (numero posizioni non coperte)
Agricoltura	419	96	9	38	250	0	0	1	0	0	12	0	0	46	26	41	0
Industria	610	147	32	60	146	2	0	62	3	0	157	2	5	113	68	226	0
Edilizia	768	122	17	0	159	63	0	34	0	0	41	38	18	745	65	546	0
Terziario	4.579	758	43	11	1.446	30	14	369	21	4	430	545	105	806	384	1.891	7
<b>TOTALI</b>	<b>6.376</b>	<b>1.123</b>	<b>101</b>	<b>109</b>	<b>2.001</b>	<b>95</b>	<b>14</b>	<b>466</b>	<b>24</b>	<b>4</b>	<b>640</b>	<b>585</b>	<b>128</b>	<b>1.710</b>	<b>543</b>	<b>2.704</b>	<b>7</b>

## Violazioni riscontrate per Codice sezione ATECO 2007



Codice sezione Ateco 2007	Ambito territoriale:										Regione Lombardia							
	Lavoratori cui si riferiscono le violazioni accertate	Lavoro Nero (Lav)	Di cui lavoratori extra comunitari sprovvisti di permesso di soggiorno	Caporalato / Sfruttamento art 603bis cp (Lav.)	Fenomeni interpositori (Lav.)	Distacco Transnazionale (N. Lav.)	Tutela Minori (Lav.)	Riqualificazione (Lav.)	Lavoratrici Madri (Lav.)	Parità Uomo/Donna (Lav.)	Orario di lavoro (Lav.)	Disciplina in materia di autotrasporto Violazioni "Reg CE 561/2006 - C.d.S." (n.ro lav. interessati dalle violazioni)	Disciplina in materia di autotrasporto Violazioni "D.Lgs. N. 234/2007" (n.ro lav. interessati dalle violazioni)	N. Viol. Salute e Sicurezza	N. Viol. Penali (altre)	N. Viol. Amministrative (altre)	Copertura allquote disabili (numero posizioni non coperte)	
- A Agricoltura, silvicoltura e pesca	419	96	9	38	250	0	0	1	0	0	12	0	0	46	26	41	0	
- B Estrazione minerali da cave e miniere	2	0	0	0	0	0	0	0	0	0	0	2	0	0	0	0	0	
- C Attività manifatturiere	506	132	31	36	146	2	0	24	3	0	157	0	4	99	62	216	0	
- D Fornitura energia elettrica, gas, ecc.	94	8	0	24	0	0	0	38	0	0	0	0	0	3	4	0	0	
- E Fornitura acqua; reti fognarie, gestione rifiuti, ecc.	8	7	1	0	0	0	0	0	0	0	0	0	1	14	3	6	0	
- F Costruzioni	768	122	17	0	159	63	0	34	0	0	41	38	18	745	65	546	0	
- G Commercio all'ingrosso e al dettaglio	429	154	19	1	49	0	3	26	4	0	47	25	5	201	104	209	5	
- H Trasporto e magazzinaggio	1.844	68	2	0	689	0	0	15	1	0	276	518	98	25	37	278	0	
- I Attività servizi alloggio e ristorazione	648	371	15	0	21	28	11	8	7	0	40	0	0	291	126	627	0	
- J Servizi informazione e comunicazione	13	3	0	0	0	0	0	2	0	0	0	0	0	1	8	34	0	
- K Attività finanziarie e assicurative	1	1	0	0	0	0	0	0	0	0	0	0	0	0	0	1	0	
- L Attività immobiliari	1	0	0	0	0	0	0	0	0	0	0	0	0	4	2	6	0	
- M Attività professionali, scientifiche e tecniche	96	12	0	0	57	0	0	2	1	0	0	0	0	38	17	41	0	
- N Servizi supporto alle imprese, ecc.	624	27	0	10	290	0	0	227	1	0	30	1	1	21	26	195	2	
- O Amministrazione pubblica e difesa, ecc.	1	0	0	0	0	0	0	1	0	0	0	0	0	1	4	0	0	
- P Istruzione	14	5	0	0	0	0	0	1	3	0	5	0	0	0	1	5	0	
- Q Sanità e assistenza sociale	387	20	0	0	261	0	0	62	0	4	30	0	0	35	9	130	0	
- R Attività artistiche, sportive, intrattenimento, ecc.	41	18	0	0	6	0	0	5	1	0	1	0	0	9	7	31	0	
- S Altre attività di servizi	466	77	7	0	73	2	0	16	3	0	0	1	1	180	41	320	0	
- T Attività famiglie datori lavoro personale domestico; ecc.	14	2	0	0	0	0	0	4	0	0	1	0	0	2	14	0	0	
- U Organizzazioni ed organismi extraterritoriali	0	0	0	0	0	0	0	0	0	0	0	0	0	0	0	0	0	
<b>TOTALI</b>	<b>6.376</b>	<b>1.123</b>	<b>101</b>	<b>109</b>	<b>2.001</b>	<b>95</b>	<b>14</b>	<b>466</b>	<b>24</b>	<b>4</b>	<b>640</b>	<b>585</b>	<b>128</b>	<b>1.710</b>	<b>543</b>	<b>2.704</b>	<b>7</b>	



## II.XVI.Regione Marche

### Accertamenti e verifiche per settore produttivo

Settore produttivo	Ambito territoriale: Regione Marche				
	Accertamenti prestazioni previdenziali (Ammortizzatori sociali, forme di sostegno al reddito, ecc.)	Verifiche amministrativo contabili (Patronati, beneficiari finanziamenti fondi nazionali e comunitari, ecc.)	Verifiche protocolli contrasto contagio Covid-19	Altri accertamenti (Autorizzazioni interdizione anticipata lav.madri, impianti audiovisivi, ecc.)	Totale verifiche e accertamenti
Agricoltura	0	0	19	0	19
Industria	9	1	103	2	115
Edilizia	1	0	178	1	180
Terziario	10	312	61	5	388
<b>TOTALI</b>	<b>20</b>	<b>313</b>	<b>361</b>	<b>8</b>	<b>702</b>

### Accertamenti e verifiche per codice sezione ATECO 2007

Codice sezione Ateco 2007	Ambito territoriale:			Regione Marche	
	Accertamenti prestazioni previdenziali (Ammortizzatori sociali, forme di sostegno al reddito, ecc.)	Verifiche amministrativo contabili (Patronati, beneficiari finanziamenti fondi nazionali e comunitari, ecc.)	Verifiche protocolli contrasto contagio Covid-19	Altri accertamenti (Autorizzazioni interdizione anticipata lav.madri, impianti audiovisivi, ecc.)	Totale verifiche e accertamenti
- A Agricoltura, silvicoltura e pesca	0	0	19	0	19
- B Estrazione minerali da cave e miniere	0	0	1	0	1
- C Attività manifatturiere	9	1	100	2	112
- D Fornitura energia elettrica, gas, ecc.	0	0	0	0	0
- E Fornitura acqua; reti fognarie, gestione rifiuti, ecc.	0	0	2	0	2
- F Costruzioni	1	0	178	1	180
- G Commercio all'ingrosso e al dettaglio	6	0	21	0	27
- H Trasporto e magazzinaggio	0	0	9	0	9
- I Attività servizi alloggio e ristorazione	0	0	2	0	2
- J Servizi informazione e comunicazione	1	0	1	0	2
- K Attività finanziarie e assicurative	0	0	3	0	3
- L Attività immobiliari	0	0	0	0	0
- M Attività professionali, scientifiche e tecniche	0	5	2	0	7
- N Servizi supporto alle imprese, ecc.	1	0	2	1	4
- O Amministrazione pubblica e difesa, ecc.	0	0	0	0	0
- P Istruzione	0	0	0	0	0
- Q Sanità e assistenza sociale	0	43	5	3	51
- R Attività artistiche, sportive, intrattenimento, ecc.	0	0	2	0	2
- S Altre attività di servizi	2	256	14	0	272
- T Attività famiglie datori lavoro personale domestico; ecc.	0	0	0	0	0
- U Organizzazioni ed organismi extraterritoriali	0	8	0	1	9
<b>TOTALI</b>	<b>20</b>	<b>313</b>	<b>361</b>	<b>8</b>	<b>702</b>

### Ispezioni e totale accessi per settore produttivo

Settore produttivo	Ambito territoriale:			Regione Marche	
	Ispezioni in materia di lavoro e legislazione sociale	Ispezioni in materia di salute e sicurezza	Totale Ispezioni	Totale verifiche e accertamenti	Totale Accessi
Agricoltura	252	4	256	19	275
Industria	383	28	411	115	526
Edilizia	488	550	1.038	180	1.218
Terziario	1.131	80	1.211	388	1.599
<b>TOTALI</b>	<b>2.254</b>	<b>662</b>	<b>2.916</b>	<b>702</b>	<b>3.618</b>

### Ispezioni e totale accessi per codice sezione ATECO 2007

Codice sezione Ateco 2007	Ambito territoriale:			Regione Marche	
	Ispezioni in materia di lavoro e legislazione sociale	Ispezioni in materia di salute e sicurezza	Totale Ispezioni	Totale verifiche e accertamenti	Totale Accessi
- A Agricoltura, silvicoltura e pesca	252	4	256	19	275
- B Estrazione minerali da cave e miniere	1	0	1	1	2
- C Attività manifatturiere	361	27	388	112	500
- D Fornitura energia elettrica, gas, ecc.	1	0	1	0	1
- E Fornitura acqua; reti fognarie, gestione rifiuti, ecc.	20	1	21	2	23
- F Costruzioni	488	550	1.038	180	1.218
- G Commercio all'ingrosso e al dettaglio	269	6	275	27	302
- H Trasporto e magazzinaggio	182	4	186	9	195
- I Attività servizi alloggio e ristorazione	244	11	255	2	257
- J Servizi informazione e comunicazione	13	1	14	2	16
- K Attività finanziarie e assicurative	6	0	6	3	9
- L Attività immobiliari	5	2	7	0	7
- M Attività professionali, scientifiche e tecniche	39	39	78	7	85
- N Servizi supporto alle imprese, ecc.	169	2	171	4	175
- O Amministrazione pubblica e difesa, ecc.	5	1	6	0	6
- P Istruzione	6	0	6	0	6
- Q Sanità e assistenza sociale	42	2	44	51	95
- R Attività artistiche, sportive, intrattenimento, ecc.	41	2	43	2	45
- S Altre attività di servizi	101	10	111	272	383
- T Attività famiglie datori lavoro personale domestico; ecc.	9	0	9	0	9
- U Organizzazioni ed organismi extraterritoriali	0	0	0	9	9
<b>TOTALI</b>	<b>2.254</b>	<b>662</b>	<b>2.916</b>	<b>702</b>	<b>3.618</b>

### Irregolarità riscontrate per settore produttivo

Settore produttivo	Ambito territoriale:		Regione Marche	
	Ispezioni irregolari	Ispezioni regolari	Ispezioni definite	% Irregolarità
Agricoltura	188	52	240	78,33%
Industria	310	119	429	72,26%
Edilizia	815	82	897	90,86%
Terziario	932	194	1.126	82,77%
<b>TOTALI</b>	<b>2.245</b>	<b>447</b>	<b>2.692</b>	<b>83,40%</b>

### Irregolarità riscontrate per Codice sezione ATECO 2007

Codice sezione Ateco 2007	Ambito territoriale:		Regione Marche	
	Ispezioni irregolari	Ispezioni regolari	Ispezioni definite	% Irregolarità
- A Agricoltura, silvicoltura e pesca	188	52	240	78,33%
- B Estrazione minerali da cave e miniere	0	0	0	0,00%
- C Attività manifatturiere	294	117	411	71,53%
- D Fornitura energia elettrica, gas, ecc.	0	1	1	0,00%
- E Fornitura acqua; reti fognarie, gestione rifiuti, ecc.	16	1	17	94,12%
- F Costruzioni	815	82	897	90,86%
- G Commercio all'ingrosso e al dettaglio	196	64	260	75,38%
- H Trasporto e magazzinaggio	170	24	194	87,63%
- I Attività servizi alloggio e ristorazione	194	27	221	87,78%
- J Servizi informazione e comunicazione	8	4	12	66,67%
- K Attività finanziarie e assicurative	2	2	4	50,00%
- L Attività immobiliari	4	1	5	80,00%
- M Attività professionali, scientifiche e tecniche	58	21	79	73,42%
- N Servizi supporto alle imprese, ecc.	152	12	164	92,68%
- O Amministrazione pubblica e difesa, ecc.	4	2	6	66,67%
- P Istruzione	1	3	4	25,00%
- Q Sanità e assistenza sociale	23	9	32	71,88%
- R Attività artistiche, sportive, intrattenimento, ecc.	33	7	40	82,50%
- S Altre attività di servizi	78	13	91	85,71%
- T Attività famiglie datori lavoro personale domestico; ecc.	9	5	14	64,29%
- U Organizzazioni ed organismi extraterritoriali	0	0	0	0,00%
<b>TOTALI</b>	<b>2.245</b>	<b>447</b>	<b>2.692</b>	<b>83,40%</b>

## Violazioni riscontrate per settore produttivo

Settore produttivo	Ambito territoriale:									Regione Marche							
	Lavoratori cui si riferiscono le violazioni accertate	Lavoro Nero (Lav.)	Di cui lavoratori extra comunitari sprovvisti di permesso di soggiorno	Caporalato / Sfruttamento art 603bis cp (Lav.)	Fenomeni interpositori (Lav.)	Distacco Transnazionale (N. Lav.)	Tutela Minori (Lav.)	Riqualificazioni (Lav.)	Lavoratrici Madri (Lav.)	Parità Uomo/Donna (Lav.)	Orario di lavoro (Lav.)	Disciplina in materia di autotrasporto Violazioni "Reg CE 561/2006 - C.d.S." (n.ro lav. interessati dalle violazioni)	Disciplina in materia di autotrasporto Violazioni "D.Lgs. N. 234/2007" (n.ro lav. interessati dalle violazioni)	N. Viol. Salute e Sicurezza	N. Viol. Penali (altre)	N. Viol. Amministrative (altre)	Copertura ai quote disabili (numero posizioni non coperte)
Agricoltura	636	60	4	18	525	0	0	1	0	0	8	3	0	54	19	905	0
Industria	959	97	5	166	88	2	0	20	0	0	449	5	2	85	46	883	1
Edilizia	463	27	2	0	62	0	0	16	0	0	108	5	2	830	12	174	0
Terziario	2.470	481	6	39	815	73	3	75	3	0	434	275	32	203	115	1.099	1
<b>TOTALI</b>	<b>4.528</b>	<b>665</b>	<b>17</b>	<b>223</b>	<b>1.490</b>	<b>75</b>	<b>3</b>	<b>112</b>	<b>3</b>	<b>0</b>	<b>999</b>	<b>288</b>	<b>36</b>	<b>1.172</b>	<b>192</b>	<b>3.061</b>	<b>2</b>

## Violazioni riscontrate per Codice sezione ATECO 2007



Codice sezione Ateco 2007	Ambito territoriale:										Regione Marche							
	Lavoratori cui si riferiscono le violazioni accertate	Lavoro Nero (Lav.)	Di cui lavoratori extra comunitari sprovvisi di premessi di soggiorno	Caporalato / Sfruttamento art 603bis cp (Lav.)	Fenomeni interpositori (Lav.)	Distacco Transnaziona le (N. Lav.)	Tutela Minori (Lav.)	Riqualificazio ne (Lav.)	Lavoratrici Madri (Lav.)	Parità Uomo/Donna (Lav.)	Orario di lavoro (Lav.)	Disciplina in materia di autotrasporto Violazioni "Reg CE 561/2006 - C.d.S." (n.ro lav. interessati dalle violazioni)	Disciplina in materia di autotrasporto Violazioni "D.Lgs. N. 234/2007" (n.ro lav. interessati dalle violazioni)	N. Viol. Salute e Sicurezza	N. Viol. Penali (altre)	N. Viol. Amministrati ve (altre)	Copertura all'quote disabili (numero posizioni non coperte)	
- A Agricoltura, silvicoltura e pesca	636	60	4	18	525	0	0	1	0	0	8	3	0	54	19	905	0	
- B Estrazione minerali da cave e miniere	0	0	0	0	0	0	0	0	0	0	0	0	0	0	0	0	0	
- C Attività manifatturiere	942	97	5	166	88	2	0	20	0	0	436	3	1	84	45	881	1	
- D Fornitura energia elettrica, gas, ecc.	0	0	0	0	0	0	0	0	0	0	0	0	0	0	0	0	0	
- E Fornitura acqua; reti fognarie, gestione rifiuti, ecc.	17	0	0	0	0	0	0	0	0	0	13	2	1	1	1	2	0	
- F Costruzioni	463	27	2	0	62	0	0	16	0	0	108	5	2	830	12	174	0	
- G Commercio all'ingrosso e al dettaglio	229	88	0	39	1	0	1	3	1	0	139	6	0	30	42	170	0	
- H Trasporto e magazzino	518	36	0	0	97	0	0	1	0	0	76	269	32	1	7	80	0	
- I Attività servizi alloggio e ristorazione	503	108	0	0	251	0	2	1	0	0	29	0	0	15	37	259	0	
- J Servizi informazione e comunicazione	2	1	0	0	0	0	0	0	0	0	1	0	0	1	0	20	0	
- K Attività finanziarie e assicurative	0	0	0	0	0	0	0	0	0	0	0	0	0	0	0	0	0	
- L Attività immobiliari	1	0	0	0	0	0	0	0	1	0	0	0	0	2	0	1	0	
- M Attività professionali, scientifiche e tecniche	127	5	0	0	86	0	0	0	0	0	32	0	0	32	7	50	0	
- N Servizi supporto alle imprese, ecc.	491	99	0	0	348	0	0	0	0	0	12	0	0	6	8	90	0	
- O Amministrazione pubblica e difesa, ecc.	1	0	0	0	0	0	0	0	0	0	1	0	0	1	0	0	1	
- P Istruzione	0	0	0	0	0	0	0	0	0	0	0	0	0	0	1	0	0	
- Q Sanità e assistenza sociale	158	23	0	0	23	0	0	68	0	0	43	0	0	2	2	85	0	
- R Attività artistiche, sportive, intrattenimento, ecc.	69	48	5	0	2	0	0	2	0	0	7	0	0	113	6	51	0	
- S Altre attività di servizi	352	73	1	0	7	73	0	0	1	0	94	0	0	0	5	257	0	
- T Attività famiglie datori lavoro personale domestico; ecc.	19	0	0	0	0	0	0	0	0	0	0	0	0	0	0	36	0	
- U Organizzazioni ed organismi extraterritoriali	0	0	0	0	0	0	0	0	0	0	0	0	0	0	0	0	0	
<b>TOTALI</b>	<b>4.528</b>	<b>665</b>	<b>17</b>	<b>223</b>	<b>1.490</b>	<b>75</b>	<b>3</b>	<b>112</b>	<b>3</b>	<b>0</b>	<b>999</b>	<b>288</b>	<b>36</b>	<b>1.172</b>	<b>192</b>	<b>3.061</b>	<b>2</b>	





## II.XVII.Regione Molise

### Accertamenti e verifiche per settore produttivo

Settore produttivo	Ambito territoriale: Regione Molise				
	Accertamenti prestazioni previdenziali (Ammortizzatori sociali, forme di sostegno al reddito, ecc.)	Verifiche amministrativo contabili (Patronati, beneficiari finanziamenti fondi nazionali e comunitari, ecc.)	Verifiche protocolli contrasto contagio Covid-19	Altri accertamenti (Autorizzazioni interdizione anticipata lav.madri, impianti audiovisivi, ecc.)	Totale verifiche e accertamenti
Agricoltura	0	0	0	0	0
Industria	0	0	0	1	1
Edilizia	1	0	57	1	59
Terziario	1	77	4	3	85
<b>TOTALI</b>	<b>2</b>	<b>77</b>	<b>61</b>	<b>5</b>	<b>145</b>

### Accertamenti e verifiche per codice sezione ATECO 2007

Codice sezione Ateco 2007	Ambito territoriale:			Regione Molise	
	Accertamenti prestazioni previdenziali (Ammortizzatori sociali, forme di sostegno al reddito, ecc.)	Verifiche amministrativo contabili (Patronati, beneficiari finanziamenti fondi nazionali e comunitari, ecc.)	Verifiche protocolli contrasto contagio Covid-19	Altri accertamenti (Autorizzazioni interdizione anticipata lav.madri, impianti audiovisivi, ecc.)	Totale verifiche e accertamenti
- A Agricoltura, silvicoltura e pesca	0	0	0	0	0
- B Estrazione minerali da cave e miniere	0	0	0	0	0
- C Attività manifatturiere	0	0	0	1	1
- D Fornitura energia elettrica, gas, ecc.	0	0	0	0	0
- E Fornitura acqua; reti fognarie, gestione rifiuti, ecc.	0	0	0	0	0
- F Costruzioni	1	0	57	1	59
- G Commercio all'ingrosso e al dettaglio	1	0	3	0	4
- H Trasporto e magazzino	0	0	0	0	0
- I Attività servizi alloggio e ristorazione	0	0	0	0	0
- J Servizi informazione e comunicazione	0	0	0	0	0
- K Attività finanziarie e assicurative	0	0	0	0	0
- L Attività immobiliari	0	0	0	0	0
- M Attività professionali, scientifiche e tecniche	0	0	0	0	0
- N Servizi supporto alle imprese, ecc.	0	0	1	0	1
- O Amministrazione pubblica e difesa, ecc.	0	0	0	1	1
- P Istruzione	0	0	0	0	0
- Q Sanità e assistenza sociale	0	18	0	1	19
- R Attività artistiche, sportive, intrattenimento, ecc.	0	0	0	0	0
- S Altre attività di servizi	0	59	0	1	60
- T Attività famiglie datori lavoro personale domestico; ecc.	0	0	0	0	0
- U Organizzazioni ed organismi extraterritoriali	0	0	0	0	0
<b>TOTALI</b>	<b>2</b>	<b>77</b>	<b>61</b>	<b>5</b>	<b>145</b>

### Ispezioni e totale accessi per settore produttivo

Settore produttivo	Ambito territoriale:			Regione Molise	
	Ispezioni in materia di lavoro e legislazione sociale	Ispezioni in materia di salute e sicurezza	Totale Ispezioni	Totale verifiche e accertamenti	Totale Accessi
Agricoltura	71	15	86	0	86
Industria	93	24	117	1	118
Edilizia	249	221	470	59	529
Terziario	324	37	361	85	446
<b>TOTALI</b>	<b>737</b>	<b>297</b>	<b>1.034</b>	<b>145</b>	<b>1.179</b>

### Ispezioni e totale accessi per codice sezione ATECO 2007

Codice sezione Ateco 2007	Ambito territoriale:			Regione Molise	
	Ispezioni in materia di lavoro e legislazione sociale	Ispezioni in materia di salute e sicurezza	Totale Ispezioni	Totale verifiche e accertamenti	Totale Accessi
- A Agricoltura, silvicoltura e pesca	71	15	86	0	86
- B Estrazione minerali da cave e miniere	0	0	0	0	0
- C Attività manifatturiere	89	24	113	1	114
- D Fornitura energia elettrica, gas, ecc.	0	0	0	0	0
- E Fornitura acqua; reti fognarie, gestione rifiuti, ecc.	4	0	4	0	4
- F Costruzioni	249	221	470	59	529
- G Commercio all'ingrosso e al dettaglio	125	10	135	4	139
- H Trasporto e magazzinaggio	31	10	41	0	41
- I Attività servizi alloggio e ristorazione	44	5	49	0	49
- J Servizi informazione e comunicazione	3	0	3	0	3
- K Attività finanziarie e assicurative	1	0	1	0	1
- L Attività immobiliari	0	2	2	0	2
- M Attività professionali, scientifiche e tecniche	10	1	11	0	11
- N Servizi supporto alle imprese, ecc.	34	3	37	1	38
- O Amministrazione pubblica e difesa, ecc.	5	2	7	1	8
- P Istruzione	2	1	3	0	3
- Q Sanità e assistenza sociale	19	2	21	19	40
- R Attività artistiche, sportive, intrattenimento, ecc.	21	0	21	0	21
- S Altre attività di servizi	23	1	24	60	84
- T Attività famiglie datori lavoro personale domestico; ecc.	6	0	6	0	6
- U Organizzazioni ed organismi extraterritoriali	0	0	0	0	0
<b>TOTALI</b>	<b>737</b>	<b>297</b>	<b>1.034</b>	<b>145</b>	<b>1.179</b>

### Irregolarità riscontrate per settore produttivo

Settore produttivo	Ambito territoriale:		Regione Molise	
	Ispezioni irregolari	Ispezioni regolari	Ispezioni definite	% Irregolarità
Agricoltura	48	25	73	65,75%
Industria	62	29	91	68,13%
Edilizia	339	113	452	75,00%
Terziario	238	120	358	66,48%
<b>TOTALI</b>	<b>687</b>	<b>287</b>	<b>974</b>	<b>70,53%</b>

### Irregolarità riscontrate per Codice sezione ATECO 2007

Codice sezione Ateco 2007	Ambito territoriale:		Regione Molise	
	Ispezioni irregolari	Ispezioni regolari	Ispezioni definite	% Irregolarità
- A Agricoltura, silvicoltura e pesca	48	25	73	65,75%
- B Estrazione minerali da cave e miniere	0	0	0	0,00%
- C Attività manifatturiere	57	29	86	66,28%
- D Fornitura energia elettrica, gas, ecc.	2	0	2	100,00%
- E Fornitura acqua; reti fognarie, gestione rifiuti, ecc.	3	0	3	100,00%
- F Costruzioni	339	113	452	75,00%
- G Commercio all'ingrosso e al dettaglio	77	41	118	65,25%
- H Trasporto e magazzinaggio	25	8	33	75,76%
- I Attività servizi alloggio e ristorazione	44	22	66	66,67%
- J Servizi informazione e comunicazione	3	3	6	50,00%
- K Attività finanziarie e assicurative	1	2	3	33,33%
- L Attività immobiliari	3	0	3	100,00%
- M Attività professionali, scientifiche e tecniche	4	6	10	40,00%
- N Servizi supporto alle imprese, ecc.	36	9	45	80,00%
- O Amministrazione pubblica e difesa, ecc.	5	1	6	83,33%
- P Istruzione	1	4	5	20,00%
- Q Sanità e assistenza sociale	22	6	28	78,57%
- R Attività artistiche, sportive, intrattenimento, ecc.	8	4	12	66,67%
- S Altre attività di servizi	9	9	18	50,00%
- T Attività famiglie datori lavoro personale domestico; ecc.	0	5	5	0,00%
- U Organizzazioni ed organismi extraterritoriali	0	0	0	0,00%
<b>TOTALI</b>	<b>687</b>	<b>287</b>	<b>974</b>	<b>70,53%</b>

## Violazioni riscontrate per settore produttivo

Settore produttivo	Ambito territoriale:									Regione Molise							
	Lavoratori cui si riferiscono le violazioni accertate	Lavoro Nero (Lav.)	Di cui lavoratori extra comunitari sprovvisti di permesso di soggiorno	Caporalato / Sfruttamento art 603bis cp (Lav.)	Fenomeni interpositori (Lav.)	Distacco Transnazionale (N. Lav.)	Tutela Minori (Lav.)	Riqualificazioni (Lav.)	Lavoratrici Madri (Lav.)	Parità Uomo/Donna (Lav.)	Orario di lavoro (Lav.)	Disciplina in materia di autotrasporto Violazioni "Reg CE 561/2006 - C.d.S." (n.ro lav. interessati dalle violazioni)	Disciplina in materia di autotrasporto Violazioni "D.Lgs. N. 234/2007" (n.ro lav. interessati dalle violazioni)	N. Viol. Salute e Sicurezza	N. Viol. Penali (altre)	N. Viol. Amministrative (altre)	Copertura ai quote disabili (numero posizioni non coperte)
Agricoltura	61	42	4	4	2	0	0	0	0	0	3	0	0	23	14	53	0
Industria	19	12	1	6	0	0	0	0	0	0	1	0	1	34	30	48	0
Edilizia	120	46	0	0	13	0	0	5	0	0	0	0	0	360	8	113	0
Terziario	203	59	0	0	67	0	1	12	0	0	11	17	13	33	26	166	9
<b>TOTALI</b>	<b>403</b>	<b>159</b>	<b>5</b>	<b>10</b>	<b>82</b>	<b>0</b>	<b>1</b>	<b>17</b>	<b>0</b>	<b>0</b>	<b>15</b>	<b>17</b>	<b>14</b>	<b>450</b>	<b>78</b>	<b>380</b>	<b>9</b>

## Violazioni riscontrate per Codice sezione ATECO 2007



Codice sezione Ateco 2007	Ambito territoriale:										Regione Molise							
	Lavoratori cui si riferiscono le violazioni accertate	Lavoro Nero (Lav.)	Di cui lavoratori extra comunitari sprovvisti di permesso di soggiorno	Caporalato / Sfruttamento art 603bis cp (Lav.)	Fenomeni interpositori (Lav.)	Distacco Transnazionale (N. Lav.)	Tutela Minori (Lav.)	Riqualificazione (Lav.)	Lavoratrici Madri (Lav.)	Parità Uomo/Donna (Lav.)	Orario di lavoro (Lav.)	Disciplina in materia di autotrasporto Violazioni "Reg CE 561/2006 - C.d.S." (n.ro lav. interessati dalle violazioni)	Disciplina in materia di autotrasporto Violazioni "D.Lgs. N. 234/2007" (n.ro lav. interessati dalle violazioni)	N. Viol. Salute e Sicurezza	N. Viol. Penali (altre)	N. Viol. Amministrative (altre)	Copertura allquote disabili (numero posizioni non coperte)	
- A Agricoltura, silvicoltura e pesca	61	42	4	4	2	0	0	0	0	0	3	0	0	23	14	53	0	
- B Estrazione minerali da cave e miniere	0	0	0	0	0	0	0	0	0	0	0	0	0	0	0	0	0	
- C Attività manifatturiere	18	12	1	6	0	0	0	0	0	0	1	0	0	34	30	42	0	
- D Fornitura energia elettrica, gas, ecc.	0	0	0	0	0	0	0	0	0	0	0	0	0	0	0	5	0	
- E Fornitura acqua; reti fognarie, gestione rifiuti, ecc.	1	0	0	0	0	0	0	0	0	0	0	0	1	0	0	1	0	
- F Costruzioni	120	46	0	0	13	0	0	5	0	0	0	0	0	360	8	113	0	
- G Commercio all'ingrosso e al dettaglio	35	18	0	0	2	0	0	4	0	0	4	0	0	9	13	26	6	
- H Trasporto e magazzino	35	3	0	0	0	0	0	0	0	0	1	17	13	0	2	16	0	
- I Attività servizi alloggio e ristorazione	24	14	0	0	0	0	1	2	0	0	1	0	0	1	3	44	0	
- J Servizi informazione e comunicazione	0	0	0	0	0	0	0	0	0	0	0	0	0	0	1	2	0	
- K Attività finanziarie e assicurative	0	0	0	0	0	0	0	0	0	0	0	0	0	0	0	1	0	
- L Attività immobiliari	0	0	0	0	0	0	0	0	0	0	0	0	0	3	0	1	0	
- M Attività professionali, scientifiche e tecniche	0	0	0	0	0	0	0	0	0	0	0	0	0	0	0	2	0	
- N Servizi supporto alle imprese, ecc.	74	5	0	0	65	0	0	0	0	0	0	0	0	8	4	23	0	
- O Amministrazione pubblica e difesa, ecc.	0	0	0	0	0	0	0	0	0	0	0	0	0	11	1	0	3	
- P Istruzione	0	0	0	0	0	0	0	0	0	0	0	0	0	0	0	0	0	
- Q Sanità e assistenza sociale	25	18	0	0	0	0	0	0	0	0	5	0	0	1	1	34	0	
- R Attività artistiche, sportive, intrattenimento, ecc.	0	0	0	0	0	0	0	0	0	0	0	0	0	0	1	4	0	
- S Altre attività di servizi	10	1	0	0	0	0	0	6	0	0	0	0	0	0	0	13	0	
- T Attività famiglie datori lavoro personale domestico; ecc.	0	0	0	0	0	0	0	0	0	0	0	0	0	0	0	0	0	
- U Organizzazioni ed organismi extraterritoriali	0	0	0	0	0	0	0	0	0	0	0	0	0	0	0	0	0	
<b>TOTALI</b>	<b>403</b>	<b>159</b>	<b>5</b>	<b>10</b>	<b>82</b>	<b>0</b>	<b>1</b>	<b>17</b>	<b>0</b>	<b>0</b>	<b>15</b>	<b>17</b>	<b>14</b>	<b>450</b>	<b>78</b>	<b>380</b>	<b>9</b>	

## II.XVIII.Regione Piemonte

### Accertamenti e verifiche per settore produttivo

Settore produttivo	Ambito territoriale: Regione Piemonte				
	Accertamenti prestazioni previdenziali (Ammortizzatori sociali, forme di sostegno al reddito, ecc.)	Verifiche amministrativo contabili (Patronati, beneficiari finanziamenti fondi nazionali e comunitari, ecc.)	Verifiche protocolli contrasto contagio Covid-19	Altri accertamenti (Autorizzazioni interdizione anticipata lav.madri, impianti audiovisivi, ecc.)	Totale verifiche e accertamenti
Agricoltura	0	0	4	2	6
Industria	22	0	26	63	111
Edilizia	2	2	106	27	137
Terziario	26	256	20	91	393
<b>TOTALI</b>	<b>50</b>	<b>258</b>	<b>156</b>	<b>183</b>	<b>647</b>

### Accertamenti e verifiche per codice sezione ATECO 2007

Codice sezione Ateco 2007	Ambito territoriale: Regione Piemonte				
	Accertamenti prestazioni previdenziali (Ammortizzatori sociali, forme di sostegno al reddito, ecc.)	Verifiche amministrativo contabili (Patronati, beneficiari finanziamenti fondi nazionali e comunitari, ecc.)	Verifiche protocolli contrasto contagio Covid-19	Altri accertamenti (Autorizzazioni interdizione anticipata lav.madri, impianti audiovisivi, ecc.)	Totale verifiche e accertamenti
-A Agricoltura, silvicoltura e pesca	0	0	4	2	6
-B Estrazione minerali da cave e miniere	0	0	1	2	3
-C Attività manifatturiere	22	0	23	55	100
-D Fornitura energia elettrica, gas, ecc.	0	0	0	2	2
-E Fornitura acqua; reti fognarie, gestione rifiuti, ecc.	0	0	2	4	6
-F Costruzioni	2	2	106	27	137
-G Commercio all'ingrosso e al dettaglio	5	0	12	27	44
-H Trasporto e magazzinaggio	6	0	0	9	15
-I Attività servizi alloggio e ristorazione	0	0	1	9	10
-J Servizi informazione e comunicazione	3	0	1	2	6
-K Attività finanziarie e assicurative	0	0	0	3	3
-L Attività immobiliari	0	0	1	2	3
-M Attività professionali, scientifiche e tecniche	0	0	1	12	13
-N Servizi supporto alle imprese, ecc.	8	2	4	8	22
-O Amministrazione pubblica e difesa, ecc.	0	0	0	0	0
-P Istruzione	0	1	0	1	2
-Q Sanità e assistenza sociale	0	13	0	5	18
-R Attività artistiche, sportive, intrattenimento, ecc.	0	0	0	2	2
-S Altre attività di servizi	4	239	0	10	253
-T Attività famiglie datori lavoro personale domestico; ecc.	0	0	0	1	1
-U Organizzazioni ed organismi extraterritoriali	0	1	0	0	1
<b>TOTALI</b>	<b>50</b>	<b>258</b>	<b>156</b>	<b>183</b>	<b>647</b>

### Ispezioni e totale accessi per settore produttivo

Settore produttivo	Ambito territoriale:			Regione Piemonte	
	Ispezioni in materia di lavoro e legislazione sociale	Ispezioni in materia di salute e sicurezza	Totale Ispezioni	Totale verifiche e accertamenti	Totale Accessi
Agricoltura	362	9	371	6	377
Industria	641	62	703	111	814
Edilizia	882	315	1.197	137	1.334
Terziario	2.166	166	2.332	393	2.725
<b>TOTALI</b>	<b>4.051</b>	<b>552</b>	<b>4.603</b>	<b>647</b>	<b>5.250</b>

### Ispezioni e totale accessi per codice sezione ATECO 2007

Codice sezione Ateco 2007	Ambito territoriale:			Regione Piemonte	
	Ispezioni in materia di lavoro e legislazione sociale	Ispezioni in materia di salute e sicurezza	Totale Ispezioni	Totale verifiche e accertamenti	Totale Accessi
- A Agricoltura, silvicoltura e pesca	362	9	371	6	377
- B Estrazione minerali da cave e miniere	4	2	6	3	9
- C Attività manifatturiere	549	58	607	100	707
- D Fornitura energia elettrica, gas, ecc.	68	1	69	2	71
- E Fornitura acqua; reti fognarie, gestione rifiuti, ecc.	20	1	21	6	27
- F Costruzioni	882	315	1.197	137	1.334
- G Commercio all'ingrosso e al dettaglio	549	53	602	44	646
- H Trasporto e magazzinaggio	359	17	376	15	391
- I Attività servizi alloggio e ristorazione	453	44	497	10	507
- J Servizi informazione e comunicazione	42	1	43	6	49
- K Attività finanziarie e assicurative	17	0	17	3	20
- L Attività immobiliari	16	5	21	3	24
- M Attività professionali, scientifiche e tecniche	76	15	91	13	104
- N Servizi supporto alle imprese, ecc.	226	9	235	22	257
- O Amministrazione pubblica e difesa, ecc.	3	3	6	0	6
- P Istruzione	7	0	7	2	9
- Q Sanità e assistenza sociale	92	5	97	18	115
- R Attività artistiche, sportive, intrattenimento, ecc.	29	7	36	2	38
- S Altre attività di servizi	222	7	229	253	482
- T Attività famiglie datori lavoro personale domestico; ecc.	75	0	75	1	76
- U Organizzazioni ed organismi extraterritoriali	0	0	0	1	1
<b>TOTALI</b>	<b>4.051</b>	<b>552</b>	<b>4.603</b>	<b>647</b>	<b>5.250</b>



### Irregolarità riscontrate per settore produttivo

Settore produttivo	Ambito territoriale:		Regione Piemonte	
	Ispezioni irregolari	Ispezioni regolari	Ispezioni definite	% Irregolarità
Agricoltura	158	175	333	47,45%
Industria	280	346	626	44,73%
Edilizia	572	631	1.203	47,55%
Terziario	1.406	860	2.266	62,05%
<b>TOTALI</b>	<b>2.416</b>	<b>2.012</b>	<b>4.428</b>	<b>54,56%</b>

### Irregolarità riscontrate per Codice sezione ATECO 2007

Codice sezione Ateco 2007	Ambito territoriale:		Regione Piemonte	
	Ispezioni irregolari	Ispezioni regolari	Ispezioni definite	% Irregolarità
- A Agricoltura, silvicoltura e pesca	158	175	333	47,45%
- B Estrazione minerali da cave e miniere	4	3	7	57,14%
- C Attività manifatturiere	239	328	567	42,15%
- D Fornitura energia elettrica, gas, ecc.	28	5	33	84,85%
- E Fornitura acqua; reti fognarie, gestione rifiuti, ecc.	9	10	19	47,37%
- F Costruzioni	572	631	1.203	47,55%
- G Commercio all'ingrosso e al dettaglio	264	241	505	52,28%
- H Trasporto e magazzinaggio	254	125	379	67,02%
- I Attività servizi alloggio e ristorazione	334	146	480	69,58%
- J Servizi informazione e comunicazione	20	22	42	47,62%
- K Attività finanziarie e assicurative	8	4	12	66,67%
- L Attività immobiliari	16	5	21	76,19%
- M Attività professionali, scientifiche e tecniche	56	34	90	62,22%
- N Servizi supporto alle imprese, ecc.	152	100	252	60,32%
- O Amministrazione pubblica e difesa, ecc.	4	4	8	50,00%
- P Istruzione	7	4	11	63,64%
- Q Sanità e assistenza sociale	61	43	104	58,65%
- R Attività artistiche, sportive, intrattenimento, ecc.	23	19	42	54,76%
- S Altre attività di servizi	158	97	255	61,96%
- T Attività famiglie datori lavoro personale domestico; ecc.	48	16	64	75,00%
- U Organizzazioni ed organismi extraterritoriali	1	0	1	100,00%
<b>TOTALI</b>	<b>2.416</b>	<b>2.012</b>	<b>4.428</b>	<b>54,56%</b>

## Violazioni riscontrate per settore produttivo

Settore produttivo	Ambito territoriale:										Regione Piemonte						
	Lavoratori cui si riferiscono le violazioni accertate	Lavoro Nero (Lav)	Di cui lavoratori extra comunitari sprovvisti di permesso di soggiorno	Caporalato / Sfruttamento art 603bis cp (Lav.)	Fenomeni interpositori (Lav.)	Distacco Transnazionale (N. Lav.)	Tutela Minori (Lav.)	Riqualificazioni (Lav.)	Lavoratrici Madri (Lav.)	Parità Uomo/Donna (Lav.)	Orario di lavoro (Lav.)	Disciplina in materia di autotrasporto Violazioni "Reg CE 561/2006 - C.d.S." (n.ro lav. interessati dalle violazioni)	Disciplina in materia di autotrasporto Violazioni "D.Lgs. N. 234/2007" (n.ro lav. interessati dalle violazioni)	N. Viol. Salute e Sicurezza	N. Viol. Penali (altre)	N. Viol. Amministrative (altre)	Copertura aliquote disabili (numero posizioni non coperte)
Agricoltura	434	162	7	3	181	0	0	0	0	0	17	0	0	23	68	150	0
Industria	457	91	0	6	135	4	1	30	2	0	139	1	2	83	23	418	0
Edilizia	364	145	6	0	55	6	0	40	0	0	7	0	1	347	35	292	0
Terziario	3.511	629	4	2	1.168	2	2	445	31	0	545	180	55	98	198	2.090	1
<b>TOTALI</b>	<b>4.766</b>	<b>1.027</b>	<b>17</b>	<b>11</b>	<b>1.539</b>	<b>12</b>	<b>3</b>	<b>515</b>	<b>33</b>	<b>0</b>	<b>708</b>	<b>181</b>	<b>58</b>	<b>551</b>	<b>324</b>	<b>2.950</b>	<b>1</b>

## Violazioni riscontrate per Codice sezione ATECO 2007



Codice sezione Ateco 2007	Ambito territoriale:										Regione Piemonte							
	Lavoratori cui si riferiscono le violazioni accertate	Lavoro Nero (Lav.)	Di cui lavoratori extra comunitari sprovvisi di premessi di soggiorno	Caporalato / Sfruttamento art 603bis cp (Lav.)	Fenomeni interpositori (Lav.)	Distacco Transnaziona le (N. Lav.)	Tutela Minori (Lav.)	Riqualificazio ne (Lav.)	Lavoratrici Madri (Lav.)	Parità Uomo/Donna (Lav.)	Orario di lavoro (Lav.)	Disciplina in materia di autotrasporto Violazioni "Reg CE 561/2006 - C.d.S." (n.ro lav. interessati dalle violazioni)	Disciplina in materia di autotrasporto Violazioni "D.Lgs. N. 234/2007" (n.ro lav. interessati dalle violazioni)	N. Viol. Salute e Sicurezza	N. Viol. Penali (altre)	N. Viol. Amministrati ve (altre)	Copertura allquote disabili (numero posizioni non coperte)	
- A Agricoltura, silvicoltura e pesca	434	162	7	3	181	0	0	0	0	0	17	0	0	23	68	150	0	
- B Estrazione minerali da cave e miniere	1	0	0	0	0	0	0	0	0	0	1	0	0	2	0	1	0	
- C Attività manifatturiere	433	91	0	6	135	4	1	30	1	0	118	1	1	80	22	396	0	
- D Fornitura energia elettrica, gas, ecc.	0	0	0	0	0	0	0	0	0	0	0	0	0	1	0	0	0	
- E Fornitura acqua; reti fognarie, gestione rifiuti, ecc.	23	0	0	0	0	0	0	0	1	0	20	0	1	1	0	21	0	
- F Costruzioni	364	145	6	0	55	6	0	40	0	0	7	0	1	347	35	292	0	
- G Commercio all'ingrosso e al dettaglio	344	100	1	2	90	0	1	22	5	0	54	0	0	32	67	300	0	
- H Trasporto e magazzino	579	65	0	0	153	0	0	8	2	0	133	125	53	9	13	291	0	
- I Attività servizi alloggio e ristorazione	643	262	0	0	22	0	1	33	10	0	156	0	0	28	52	600	0	
- J Servizi informazione e comunicazione	115	34	0	0	1	0	0	20	0	0	0	0	0	4	93	0	0	
- K Attività finanziarie e assicurative	3	0	0	0	1	0	0	0	0	0	2	0	0	1	5	0	0	
- L Attività immobiliari	7	5	0	0	0	0	0	0	0	0	0	0	0	4	1	14	0	
- M Attività professionali, scientifiche e tecniche	126	3	0	0	2	0	0	35	2	0	34	0	0	9	10	140	0	
- N Servizi supporto alle imprese, ecc.	945	24	0	0	820	0	0	49	2	0	38	0	1	8	11	231	0	
- O Amministrazione pubblica e difesa, ecc.	33	0	0	0	0	0	0	0	0	0	33	0	0	2	1	0	1	
- P Istruzione	22	0	0	0	18	0	0	4	0	0	0	0	0	0	0	7	0	
- Q Sanità e assistenza sociale	270	22	0	0	54	0	0	106	2	0	82	0	0	3	5	88	0	
- R Attività artistiche, sportive, intrattenimento, ecc.	24	0	0	0	0	0	0	15	0	0	0	0	0	1	4	24	0	
- S Altre attività di servizi	375	111	3	0	5	2	0	148	8	0	11	55	1	2	28	262	0	
- T Attività famiglie datori lavoro personale domestico; ecc.	24	2	0	0	2	0	0	5	0	0	2	0	0	1	34	0	0	
- U Organizzazioni ed organismi extraterritoriali	1	1	0	0	0	0	0	0	0	0	0	0	0	0	1	0	0	
<b>TOTALI</b>	<b>4.766</b>	<b>1.027</b>	<b>17</b>	<b>11</b>	<b>1.539</b>	<b>12</b>	<b>3</b>	<b>515</b>	<b>33</b>	<b>0</b>	<b>708</b>	<b>181</b>	<b>58</b>	<b>551</b>	<b>324</b>	<b>2.950</b>	<b>1</b>	



## II.XIX.Regione Puglia

### Accertamenti e verifiche per settore produttivo

Settore produttivo	Ambito territoriale: Regione Puglia				
	Accertamenti prestazioni previdenziali (Ammortizzatori sociali, forme di sostegno al reddito, ecc.)	Verifiche amministrativo contabili (Patronati, beneficiari finanziamenti fondi nazionali e comunitari, ecc.)	Verifiche protocolli contrasto contagio Covid-19	Altri accertamenti (Autorizzazioni interdizione anticipata lav.madri, impianti audiovisivi, ecc.)	Totale verifiche e accertamenti
Agricoltura	0	1	8	1	10
Industria	19	1	52	25	97
Edilizia	2	0	558	5	565
Terziario	58	569	153	79	859
<b>TOTALI</b>	<b>79</b>	<b>571</b>	<b>771</b>	<b>110</b>	<b>1.531</b>

### Accertamenti e verifiche per codice sezione ATECO 2007

Codice sezione Ateco 2007	Ambito territoriale: Regione Puglia				
	Accertamenti prestazioni previdenziali (Ammortizzatori sociali, forme di sostegno al reddito, ecc.)	Verifiche amministrativo contabili (Patronati, beneficiari finanziamenti fondi nazionali e comunitari, ecc.)	Verifiche protocolli contrasto contagio Covid-19	Altri accertamenti (Autorizzazioni interdizione anticipata lav.madri, impianti audiovisivi, ecc.)	Totale verifiche e accertamenti
-A Agricoltura, silvicoltura e pesca	0	1	8	1	10
-B Estrazione minerali da cave e miniere	0	0	1	0	1
-C Attività manifatturiere	18	1	49	14	82
-D Fornitura energia elettrica, gas, ecc.	0	0	0	0	0
-E Fornitura acqua; reti fognarie, gestione rifiuti, ecc.	1	0	2	11	14
-F Costruzioni	2	0	558	5	565
-G Commercio all'ingrosso e al dettaglio	26	1	45	25	97
-H Trasporto e magazzinaggio	8	1	23	7	39
-I Attività servizi alloggio e ristorazione	2	0	28	12	42
-J Servizi informazione e comunicazione	8	0	0	0	8
-K Attività finanziarie e assicurative	0	0	0	0	0
-L Attività immobiliari	0	0	1	0	1
-M Attività professionali, scientifiche e tecniche	3	4	0	3	10
-N Servizi supporto alle imprese, ecc.	7	0	15	1	23
-O Amministrazione pubblica e difesa, ecc.	0	0	0	2	2
-P Istruzione	0	0	1	0	1
-Q Sanità e assistenza sociale	0	16	16	25	57
-R Attività artistiche, sportive, intrattenimento, ecc.	1	0	19	1	21
-S Altre attività di servizi	3	540	5	3	551
-T Attività famiglie datori lavoro personale domestico; ecc.	0	0	0	0	0
-U Organizzazioni ed organismi extraterritoriali	0	7	0	0	7
<b>TOTALI</b>	<b>79</b>	<b>571</b>	<b>771</b>	<b>110</b>	<b>1.531</b>

### Ispezioni e totale accessi per settore produttivo

Settore produttivo	Ambito territoriale:			Regione Puglia	
	Ispezioni in materia di lavoro e legislazione sociale	Ispezioni in materia di salute e sicurezza	Totale Ispezioni	Totale verifiche e accertamenti	Totale Accessi
Agricoltura	1.220	68	1.288	10	1.298
Industria	560	95	655	97	752
Edilizia	858	1.076	1.934	565	2.499
Terziario	2.772	385	3.157	859	4.016
<b>TOTALI</b>	<b>5.410</b>	<b>1.624</b>	<b>7.034</b>	<b>1.531</b>	<b>8.565</b>

### Ispezioni e totale accessi per codice sezione ATECO 2007

Codice sezione Ateco 2007	Ambito territoriale:			Regione Puglia	
	Ispezioni in materia di lavoro e legislazione sociale	Ispezioni in materia di salute e sicurezza	Totale Ispezioni	Totale verifiche e accertamenti	Totale Accessi
- A Agricoltura, silvicoltura e pesca	1.220	68	1.288	10	1.298
- B Estrazione minerali da cave e miniere	5	2	7	1	8
- C Attività manifatturiere	510	79	589	82	671
- D Fornitura energia elettrica, gas, ecc.	14	2	16	0	16
- E Fornitura acqua; reti fognarie, gestione rifiuti, ecc.	31	12	43	14	57
- F Costruzioni	858	1.076	1.934	565	2.499
- G Commercio all'ingrosso e al dettaglio	976	125	1.101	97	1.198
- H Trasporto e magazzinaggio	354	47	401	39	440
- I Attività servizi alloggio e ristorazione	600	101	701	42	743
- J Servizi informazione e comunicazione	46	1	47	8	55
- K Attività finanziarie e assicurative	10	2	12	0	12
- L Attività immobiliari	14	5	19	1	20
- M Attività professionali, scientifiche e tecniche	68	41	109	10	119
- N Servizi supporto alle imprese, ecc.	232	10	242	23	265
- O Amministrazione pubblica e difesa, ecc.	21	2	23	2	25
- P Istruzione	15	0	15	1	16
- Q Sanità e assistenza sociale	99	19	118	57	175
- R Attività artistiche, sportive, intrattenimento, ecc.	70	9	79	21	100
- S Altre attività di servizi	195	22	217	551	768
- T Attività famiglie datori lavoro personale domestico; ecc.	70	1	71	0	71
- U Organizzazioni ed organismi extraterritoriali	2	0	2	7	9
<b>TOTALI</b>	<b>5.410</b>	<b>1.624</b>	<b>7.034</b>	<b>1.531</b>	<b>8.565</b>

### Irregolarità riscontrate per settore produttivo

Settore produttivo	Ambito territoriale:		Regione Puglia	
	Ispezioni irregolari	Ispezioni regolari	Ispezioni definite	% Irregolarità
Agricoltura	710	754	1.464	48,50%
Industria	399	265	664	60,09%
Edilizia	1.329	676	2.005	66,28%
Terziario	1.924	1.202	3.126	61,55%
<b>TOTALI</b>	<b>4.362</b>	<b>2.897</b>	<b>7.259</b>	<b>60,09%</b>

### Irregolarità riscontrate per Codice sezione ATECO 2007

Codice sezione Ateco 2007	Ambito territoriale:		Regione Puglia	
	Ispezioni irregolari	Ispezioni regolari	Ispezioni definite	% Irregolarità
- A Agricoltura, silvicoltura e pesca	710	754	1.464	48,50%
- B Estrazione minerali da cave e miniere	7	2	9	77,78%
- C Attività manifatturiere	361	240	601	60,07%
- D Fornitura energia elettrica, gas, ecc.	5	7	12	41,67%
- E Fornitura acqua; reti fognarie, gestione rifiuti, ecc.	26	16	42	61,90%
- F Costruzioni	1.329	676	2.005	66,28%
- G Commercio all'ingrosso e al dettaglio	597	510	1.107	53,93%
- H Trasporto e magazzinaggio	256	111	367	69,75%
- I Attività servizi alloggio e ristorazione	530	185	715	74,13%
- J Servizi informazione e comunicazione	18	22	40	45,00%
- K Attività finanziarie e assicurative	5	5	10	50,00%
- L Attività immobiliari	10	3	13	76,92%
- M Attività professionali, scientifiche e tecniche	66	37	103	64,08%
- N Servizi supporto alle imprese, ecc.	143	97	240	59,58%
- O Amministrazione pubblica e difesa, ecc.	6	12	18	33,33%
- P Istruzione	9	6	15	60,00%
- Q Sanità e assistenza sociale	72	44	116	62,07%
- R Attività artistiche, sportive, intrattenimento, ecc.	59	25	84	70,24%
- S Altre attività di servizi	129	95	224	57,59%
- T Attività famiglie datori lavoro personale domestico; ecc.	23	50	73	31,51%
- U Organizzazioni ed organismi extraterritoriali	1	0	1	100,00%
<b>TOTALI</b>	<b>4.362</b>	<b>2.897</b>	<b>7.259</b>	<b>60,09%</b>

## Violazioni riscontrate per settore produttivo

Settore produttivo	Ambito territoriale:										Regione Puglia						
	Lavoratori cui si riferiscono le violazioni accertate	Lavoro Nero (Lav.)	Di cui lavoratori extra comunitari sprovvisti di permesso di soggiorno	Caporalato / Sfruttamento art 603bis cp (Lav.)	Fenomeni interpositori (Lav.)	Distacco Transnazionale (N. Lav.)	Tutela Minori (Lav.)	Riqualificazioni (Lav.)	Lavoratrici Madri (Lav.)	Parità Uomo/Donna (Lav.)	Orario di lavoro (Lav.)	Disciplina in materia di autotrasporto Violazioni "Reg CE 561/2006 - C.d.S." (n.ro lav. interessati dalle violazioni)	Disciplina in materia di autotrasporto Violazioni "D.Lgs. N. 234/2007" (n.ro lav. interessati dalle violazioni)	N. Viol. Salute e Sicurezza	N. Viol. Penali (altre)	N. Viol. Amministrative (altre)	Copertura ai quote disabili (numero posizioni non coperte)
Agricoltura	1.147	725	10	40	23	0	7	1	0	0	58	1	0	285	79	604	0
Industria	494	181	1	0	39	1	4	2	3	0	138	2	0	147	73	375	2
Edilizia	664	277	0	0	53	0	1	4	0	0	11	4	0	1.183	62	519	0
Terziario	2.610	822	6	28	538	0	14	48	16	7	472	145	9	678	322	1.694	20
<b>TOTALI</b>	<b>4.915</b>	<b>2.005</b>	<b>17</b>	<b>68</b>	<b>653</b>	<b>1</b>	<b>26</b>	<b>55</b>	<b>19</b>	<b>7</b>	<b>679</b>	<b>152</b>	<b>9</b>	<b>2.293</b>	<b>536</b>	<b>3.192</b>	<b>22</b>

## Violazioni riscontrate per Codice sezione ATECO 2007



Codice sezione Ateco 2007	Ambito territoriale:											Regione Puglia					
	Lavoratori cui si riferiscono le violazioni accertate	Lavoro Nero (Lav.)	Di cui lavoratori extra comunitari sprovvisti di permesso di soggiorno	Caporalato/ Sfruttamento art 603bis cp (Lav.)	Fenomeni interpositori (Lav.)	Distacco Transnazionale (N. Lav.)	Tutela Minori (Lav.)	Riqualificazione (Lav.)	Lavoratrici Madri (Lav.)	Parità Uomo/ Donna (Lav.)	Orario di lavoro (Lav.)	Disciplina in materia di autotrasporto Violazioni "Reg CE 561/2006 - C.d.S." (n.ro lav. interessati dalle violazioni)	Disciplina in materia di autotrasporto Violazioni "D.Lgs. N. 234/2007" (n.ro lav. interessati dalle violazioni)	N. Viol. Salute e Sicurezza	N. Viol. Penali (altre)	N. Viol. Amministrative (altre)	Copertura ai quote disabili (numero posizioni non coperte)
- A Agricoltura, silvicoltura e pesca	1.147	725	10	40	23	0	7	1	0	0	58	1	0	285	79	604	0
- B Estrazione minerali da cave e miniere	1	1	0	0	0	0	0	0	0	0	0	0	0	2	0	2	0
- C Attività manifatturiere	429	176	1	0	39	1	4	2	3	0	103	2	0	134	66	307	2
- D Fornitura energia elettrica, gas, ecc.	0	0	0	0	0	0	0	0	0	0	0	0	0	1	0	1	0
- E Fornitura acqua; reti fognarie, gestione rifiuti, ecc.	64	4	0	0	0	0	0	0	0	0	35	0	0	10	7	65	0
- F Costruzioni	664	277	0	0	53	0	1	4	0	0	11	4	0	1.183	62	519	0
- G Commercio all'ingrosso e al dettaglio	616	243	5	19	28	0	2	4	8	7	136	0	0	332	110	435	3
- H Trasporto e magazzino	611	46	0	2	280	0	0	0	1	0	88	145	9	61	35	112	3
- I Attività servizi alloggio e ristorazione	726	341	1	7	6	0	11	1	2	0	173	0	0	114	111	562	0
- J Servizi informazione e comunicazione	10	2	0	0	0	0	0	6	0	0	0	0	0	17	2	63	0
- K Attività finanziarie e assicurative	2	0	0	0	0	0	0	0	0	0	0	0	0	7	0	3	0
- L Attività immobiliari	4	4	0	0	0	0	0	0	0	0	0	0	0	28	0	4	0
- M Attività professionali, scientifiche e tecniche	63	11	0	0	44	0	0	0	0	0	10	0	0	36	12	85	0
- N Servizi supporto alle imprese, ecc.	244	31	0	0	177	0	0	2	2	0	29	0	0	12	13	121	0
- O Amministrazione pubblica e difesa, ecc.	1	0	0	0	0	0	0	0	0	0	1	0	0	2	0	0	2
- P Istruzione	2	2	0	0	0	0	0	0	0	0	0	0	0	0	2	23	0
- Q Sanità e assistenza sociale	172	65	0	0	0	0	0	32	1	0	11	0	0	40	9	77	11
- R Attività artistiche, sportive, intrattenimento, ecc.	66	28	0	0	0	0	1	3	0	0	19	0	0	13	7	56	0
- S Altre attività di servizi	83	48	0	0	3	0	0	0	2	0	4	0	0	14	15	136	1
- T Attività famiglie datori lavoro personale domestico; ecc.	10	1	0	0	0	0	0	0	0	0	1	0	0	2	6	17	0
- U Organizzazioni ed organismi extraterritoriali	0	0	0	0	0	0	0	0	0	0	0	0	0	0	0	0	0
<b>TOTALI</b>	<b>4.915</b>	<b>2.005</b>	<b>17</b>	<b>68</b>	<b>653</b>	<b>1</b>	<b>26</b>	<b>55</b>	<b>19</b>	<b>7</b>	<b>679</b>	<b>152</b>	<b>9</b>	<b>2.293</b>	<b>536</b>	<b>3.192</b>	<b>22</b>





## II.XX.Regione Sardegna

### Accertamenti e verifiche per settore produttivo

Settore produttivo	Ambito territoriale: Regione Sardegna				
	Accertamenti prestazioni previdenziali (Ammortizzatori sociali, forme di sostegno al reddito, ecc.)	Verifiche amministrativo contabili (Patronati, beneficiari finanziamenti fondi nazionali e comunitari, ecc.)	Verifiche protocolli contrasto contagio Covid-19	Altri accertamenti (Autorizzazioni interdizione anticipata lav.madri, impianti audiovisivi, ecc.)	Totale verifiche e accertamenti
Agricoltura	0	0	3	0	3
Industria	3	0	15	1	19
Edilizia	3	0	227	1	231
Terziario	7	225	130	22	384
<b>TOTALI</b>	<b>13</b>	<b>225</b>	<b>375</b>	<b>24</b>	<b>637</b>

### Accertamenti e verifiche per codice sezione ATECO 2007

Codice sezione Ateco 2007	Ambito territoriale: Regione Sardegna				
	Accertamenti prestazioni previdenziali (Ammortizzatori sociali, forme di sostegno al reddito, ecc.)	Verifiche amministrativo contabili (Patronati, beneficiari finanziamenti fondi nazionali e comunitari, ecc.)	Verifiche protocolli contrasto contagio Covid-19	Altri accertamenti (Autorizzazioni interdizione anticipata lav.madri, impianti audiovisivi, ecc.)	Totale verifiche e accertamenti
-A Agricoltura, silvicoltura e pesca	0	0	3	0	3
-B Estrazione minerali da cave e miniere	0	0	0	0	0
-C Attività manifatturiere	3	0	15	1	19
-D Fornitura energia elettrica, gas, ecc.	0	0	0	0	0
-E Fornitura acqua; reti fognarie, gestione rifiuti, ecc.	0	0	0	0	0
-F Costruzioni	3	0	227	1	231
-G Commercio all'ingrosso e al dettaglio	0	0	59	4	63
-H Trasporto e magazzinaggio	1	0	6	6	13
-I Attività servizi alloggio e ristorazione	1	0	38	3	42
-J Servizi informazione e comunicazione	1	2	1	1	5
-K Attività finanziarie e assicurative	0	0	2	1	3
-L Attività immobiliari	0	0	1	0	1
-M Attività professionali, scientifiche e tecniche	0	0	0	0	0
-N Servizi supporto alle imprese, ecc.	4	0	1	2	7
-O Amministrazione pubblica e difesa, ecc.	0	0	0	1	1
-P Istruzione	0	0	0	1	1
-Q Sanità e assistenza sociale	0	25	1	2	28
-R Attività artistiche, sportive, intrattenimento, ecc.	0	0	3	0	3
-S Altre attività di servizi	0	197	18	1	216
-T Attività famiglie datori lavoro personale domestico; ecc.	0	0	0	0	0
-U Organizzazioni ed organismi extraterritoriali	0	1	0	0	1
<b>TOTALI</b>	<b>13</b>	<b>225</b>	<b>375</b>	<b>24</b>	<b>637</b>

### Ispezioni e totale accessi per settore produttivo

Settore produttivo	Ambito territoriale:			Regione Sardegna	
	Ispezioni in materia di lavoro e legislazione sociale	Ispezioni in materia di salute e sicurezza	Totale Ispezioni	Totale verifiche e accertamenti	Totale Accessi
Agricoltura	116	16	132	3	135
Industria	163	21	184	19	203
Edilizia	645	499	1.144	231	1.375
Terziario	1.499	88	1.587	384	1.971
<b>TOTALI</b>	<b>2.423</b>	<b>624</b>	<b>3.047</b>	<b>637</b>	<b>3.684</b>

### Ispezioni e totale accessi per codice sezione ATECO 2007

Codice sezione Ateco 2007	Ambito territoriale:			Regione Sardegna	
	Ispezioni in materia di lavoro e legislazione sociale	Ispezioni in materia di salute e sicurezza	Totale Ispezioni	Totale verifiche e accertamenti	Totale Accessi
- A Agricoltura, silvicoltura e pesca	116	16	132	3	135
- B Estrazione minerali da cave e miniere	2	0	2	0	2
- C Attività manifatturiere	146	21	167	19	186
- D Fornitura energia elettrica, gas, ecc.	3	0	3	0	3
- E Fornitura acqua; reti fognarie, gestione rifiuti, ecc.	12	0	12	0	12
- F Costruzioni	645	499	1.144	231	1.375
- G Commercio all'ingrosso e al dettaglio	382	44	426	63	489
- H Trasporto e magazzinaggio	221	7	228	13	241
- I Attività servizi alloggio e ristorazione	370	22	392	42	434
- J Servizi informazione e comunicazione	21	1	22	5	27
- K Attività finanziarie e assicurative	14	0	14	3	17
- L Attività immobiliari	7	1	8	1	9
- M Attività professionali, scientifiche e tecniche	25	5	30	0	30
- N Servizi supporto alle imprese, ecc.	159	6	165	7	172
- O Amministrazione pubblica e difesa, ecc.	3	0	3	1	4
- P Istruzione	12	0	12	1	13
- Q Sanità e assistenza sociale	60	0	60	28	88
- R Attività artistiche, sportive, intrattenimento, ecc.	27	0	27	3	30
- S Altre attività di servizi	144	1	145	216	361
- T Attività famiglie datori lavoro personale domestico; ecc.	53	1	54	0	54
- U Organizzazioni ed organismi extraterritoriali	1	0	1	1	2
<b>TOTALI</b>	<b>2.423</b>	<b>624</b>	<b>3.047</b>	<b>637</b>	<b>3.684</b>

### Irregolarità riscontrate per settore produttivo

Settore produttivo	Ambito territoriale:		Regione Sardegna	
	Ispezioni irregolari	Ispezioni regolari	Ispezioni definite	% Irregolarità
Agricoltura	76	42	118	64,41%
Industria	100	76	176	56,82%
Edilizia	469	545	1.014	46,25%
Terziario	1.009	490	1.499	67,31%
<b>TOTALI</b>	<b>1.654</b>	<b>1.153</b>	<b>2.807</b>	<b>58,92%</b>

### Irregolarità riscontrate per Codice sezione ATECO 2007

Codice sezione Ateco 2007	Ambito territoriale:		Regione Sardegna	
	Ispezioni irregolari	Ispezioni regolari	Ispezioni definite	% Irregolarità
- A Agricoltura, silvicoltura e pesca	76	42	118	64,41%
- B Estrazione minerali da cave e miniere	1	1	2	50,00%
- C Attività manifatturiere	90	67	157	57,32%
- D Fornitura energia elettrica, gas, ecc.	1	1	2	50,00%
- E Fornitura acqua; reti fognarie, gestione rifiuti, ecc.	8	7	15	53,33%
- F Costruzioni	469	545	1.014	46,25%
- G Commercio all'ingrosso e al dettaglio	250	142	392	63,78%
- H Trasporto e magazzinaggio	112	76	188	59,57%
- I Attività servizi alloggio e ristorazione	302	85	387	78,04%
- J Servizi informazione e comunicazione	12	4	16	75,00%
- K Attività finanziarie e assicurative	7	2	9	77,78%
- L Attività immobiliari	5	5	10	50,00%
- M Attività professionali, scientifiche e tecniche	15	6	21	71,43%
- N Servizi supporto alle imprese, ecc.	133	53	186	71,51%
- O Amministrazione pubblica e difesa, ecc.	1	2	3	33,33%
- P Istruzione	6	2	8	75,00%
- Q Sanità e assistenza sociale	43	26	69	62,32%
- R Attività artistiche, sportive, intrattenimento, ecc.	15	5	20	75,00%
- S Altre attività di servizi	74	62	136	54,41%
- T Attività famiglie datori lavoro personale domestico; ecc.	33	19	52	63,46%
- U Organizzazioni ed organismi extraterritoriali	1	1	2	50,00%
<b>TOTALI</b>	<b>1.654</b>	<b>1.153</b>	<b>2.807</b>	<b>58,92%</b>

## Violazioni riscontrate per settore produttivo

Settore produttivo	Ambito territoriale:										Regione Sardegna						
	Lavoratori cui si riferiscono le violazioni accertate	Lavoro Nero (Lav.)	Di cui lavoratori extra comunitari sprovvisti di permesso di soggiorno	Caporalato / Sfruttamento art 603bis cp (Lav.)	Fenomeni interpositori (Lav.)	Distacco Transnazionale (N. Lav.)	Tutela Minori (Lav.)	Riqualificazioni (Lav.)	Lavoratrici Madri (Lav.)	Parità Uomo/Donna (Lav.)	Orario di lavoro (Lav.)	Disciplina in materia di autotrasporto Violazioni "Reg CE 561/2006 - C.d.S." (n.ro lav. interessati dalle violazioni)	Disciplina in materia di autotrasporto Violazioni "D.Lgs. N. 234/2007" (n.ro lav. interessati dalle violazioni)	N. Viol. Salute e Sicurezza	N. Viol. Penali (altre)	N. Viol. Amministrative (altre)	Copertura aliquote disabili (numero posizioni non coperte)
Agricoltura	572	43	11	415	0	0	1	1	0	0	15	1	0	14	17	50	0
Industria	78	26	1	0	2	0	0	0	2	0	30	1	0	7	10	147	0
Edilizia	262	146	5	0	18	0	0	2	2	0	10	0	0	242	19	556	0
Terziario	3.400	351	2	0	824	0	4	1.227	27	1	513	53	1	44	142	1.828	1
<b>TOTALI</b>	<b>4.312</b>	<b>566</b>	<b>19</b>	<b>415</b>	<b>844</b>	<b>0</b>	<b>5</b>	<b>1.230</b>	<b>31</b>	<b>1</b>	<b>568</b>	<b>55</b>	<b>1</b>	<b>307</b>	<b>188</b>	<b>2.581</b>	<b>1</b>

## Violazioni riscontrate per Codice sezione ATECO 2007



Codice sezione Ateco 2007	Ambito territoriale:										Regione Sardegna						
	Lavoratori cui si riferiscono le violazioni accertate	Lavoro Nero (Lav.)	Di cui lavoratori extra comunitari sprovvisti di permesso di soggiorno	Caporalato / Sfruttamento art 603bis cp (Lav.)	Fenomeni interpositori (Lav.)	Distacco Transnazionale (N. Lav.)	Tutela Minori (Lav.)	Riqualificazione (Lav.)	Lavoratrici Madri (Lav.)	Parità Uomo/ Donna (Lav.)	Orario di lavoro (Lav.)	Disciplina in materia di autotrasporto Violazioni "Reg CE 561/2006 - C.d.S." (n.ro lav. interessati dalle violazioni)	Disciplina in materia di autotrasporto Violazioni "D.Lgs. N. 234/2007" (n.ro lav. interessati dalle violazioni)	N. Viol. Salute e Sicurezza	N. Viol. Penali (altre)	N. Viol. Amministrative (altre)	Copertura allquote disabili (numero posizioni non coperte)
- A Agricoltura, silvicoltura e pesca	572	43	11	415	0	0	1	1	0	0	15	1	0	14	17	50	0
- B Estrazione minerali da cave e miniere	1	0	0	0	0	0	0	0	0	0	0	1	0	1	0	1	0
- C Attività manifatturiere	70	25	1	0	0	0	0	0	2	0	26	0	0	6	10	146	0
- D Fornitura energia elettrica, gas, ecc.	0	0	0	0	0	0	0	0	0	0	0	0	0	0	0	0	0
- E Fornitura acqua; reti fognarie, gestione rifiuti, ecc.	7	1	0	0	2	0	0	0	0	0	4	0	0	0	0	0	0
- F Costruzioni	262	146	5	0	18	0	0	2	2	0	10	0	0	242	19	556	0
- G Commercio all'ingrosso e al dettaglio	310	63	0	0	60	0	0	21	3	0	119	0	0	22	45	184	0
- H Trasporto e magazzino	111	9	0	0	15	0	0	0	0	0	26	53	1	6	8	57	0
- I Attività servizi alloggio e ristorazione	580	169	1	0	19	0	4	12	10	0	85	0	0	9	54	498	0
- J Servizi informazione e comunicazione	55	2	0	0	29	0	0	24	0	0	0	0	0	0	1	8	0
- K Attività finanziarie e assicurative	7	3	0	0	0	0	0	3	0	0	0	0	0	0	1	3	0
- L Attività immobiliari	1	1	0	0	0	0	0	0	0	0	0	0	0	2	0	4	0
- M Attività professionali, scientifiche e tecniche	16	12	0	0	1	0	0	0	0	0	3	0	0	4	0	10	0
- N Servizi supporto alle imprese, ecc.	2.003	27	1	0	652	0	0	1.146	1	0	168	0	0	1	20	238	0
- O Amministrazione pubblica e difesa, ecc.	0	0	0	0	0	0	0	0	0	0	0	0	0	0	0	1	0
- P Istruzione	7	3	0	0	2	0	0	1	0	0	0	0	0	0	0	8	0
- Q Sanità e assistenza sociale	194	40	0	0	45	0	0	1	1	1	73	0	0	0	4	652	0
- R Attività artistiche, sportive, intrattenimento, ecc.	16	4	0	0	0	0	0	0	0	0	7	0	0	0	1	15	0
- S Altre attività di servizi	90	18	0	0	1	0	0	19	11	0	31	0	0	0	5	138	1
- T Attività famiglie datori lavoro personale domestico; ecc.	10	0	0	0	0	0	0	0	1	0	1	0	0	0	3	12	0
- U Organizzazioni ed organismi extraterritoriali	0	0	0	0	0	0	0	0	0	0	0	0	0	0	0	0	0
<b>TOTALI</b>	<b>4.312</b>	<b>566</b>	<b>19</b>	<b>415</b>	<b>844</b>	<b>0</b>	<b>5</b>	<b>1.230</b>	<b>31</b>	<b>1</b>	<b>568</b>	<b>55</b>	<b>1</b>	<b>307</b>	<b>188</b>	<b>2.581</b>	<b>1</b>



## II.XXI.Regione Toscana

### Accertamenti e verifiche per settore produttivo

Settore produttivo	Ambito territoriale: Regione Toscana				
	Accertamenti prestazioni previdenziali (Ammortizzatori sociali, forme di sostegno al reddito, ecc.)	Verifiche amministrativo contabili (Patronati, beneficiari finanziamenti fondi nazionali e comunitari, ecc.)	Verifiche protocolli contrasto contagio Covid-19	Altri accertamenti (Autorizzazioni interdizione anticipata lav.madri, impianti audiovisivi, ecc.)	Totale verifiche e accertamenti
Agricoltura	0	0	24	23	47
Industria	10	0	130	83	223
Edilizia	2	0	124	41	167
Terziario	19	381	312	122	834
<b>TOTALI</b>	<b>31</b>	<b>381</b>	<b>590</b>	<b>269</b>	<b>1.271</b>

### Accertamenti e verifiche per codice sezione ATECO 2007

Codice sezione Ateco 2007	Ambito territoriale: Regione Toscana				
	Accertamenti prestazioni previdenziali (Ammortizzatori sociali, forme di sostegno al reddito, ecc.)	Verifiche amministrativo contabili (Patronati, beneficiari finanziamenti fondi nazionali e comunitari, ecc.)	Verifiche protocolli contrasto contagio Covid-19	Altri accertamenti (Autorizzazioni interdizione anticipata lav.madri, impianti audiovisivi, ecc.)	Totale verifiche e accertamenti
-A Agricoltura, silvicoltura e pesca	0	0	24	23	47
-B Estrazione minerali da cave e miniere	0	0	1	0	1
-C Attività manifatturiere	10	0	127	82	219
-D Fornitura energia elettrica, gas, ecc.	0	0	0	0	0
-E Fornitura acqua; reti fognarie, gestione rifiuti, ecc.	0	0	2	1	3
-F Costruzioni	2	0	124	41	167
-G Commercio all'ingrosso e al dettaglio	2	0	154	52	208
-H Trasporto e magazzinaggio	4	0	21	17	42
-I Attività servizi alloggio e ristorazione	1	0	69	19	89
-J Servizi informazione e comunicazione	1	0	3	2	6
-K Attività finanziarie e assicurative	0	0	4	3	7
-L Attività immobiliari	0	0	4	0	4
-M Attività professionali, scientifiche e tecniche	0	0	3	2	5
-N Servizi supporto alle imprese, ecc.	4	0	16	2	22
-O Amministrazione pubblica e difesa, ecc.	0	0	0	0	0
-P Istruzione	0	0	4	0	4
-Q Sanità e assistenza sociale	0	41	2	1	44
-R Attività artistiche, sportive, intrattenimento, ecc.	0	3	1	2	6
-S Altre attività di servizi	7	336	31	11	385
-T Attività famiglie datori lavoro personale domestico; ecc.	0	0	0	4	4
-U Organizzazioni ed organismi extraterritoriali	0	1	0	7	8
<b>TOTALI</b>	<b>31</b>	<b>381</b>	<b>590</b>	<b>269</b>	<b>1.271</b>

### Ispezioni e totale accessi per settore produttivo

Settore produttivo	Ambito territoriale:			Regione Toscana	
	Ispezioni in materia di lavoro e legislazione sociale	Ispezioni in materia di salute e sicurezza	Totale Ispezioni	Totale verifiche e accertamenti	Totale Accessi
Agricoltura	374	11	385	47	432
Industria	778	45	823	223	1.046
Edilizia	933	749	1.682	167	1.849
Terziario	1.965	144	2.109	834	2.943
<b>TOTALI</b>	<b>4.050</b>	<b>949</b>	<b>4.999</b>	<b>1.271</b>	<b>6.270</b>

### Ispezioni e totale accessi per codice sezione ATECO 2007

Codice sezione Ateco 2007	Ambito territoriale:			Regione Toscana	
	Ispezioni in materia di lavoro e legislazione sociale	Ispezioni in materia di salute e sicurezza	Totale Ispezioni	Totale verifiche e accertamenti	Totale Accessi
- A Agricoltura, silvicoltura e pesca	374	11	385	47	432
- B Estrazione minerali da cave e miniere	4	1	5	1	6
- C Attività manifatturiere	753	44	797	219	1.016
- D Fornitura energia elettrica, gas, ecc.	3	0	3	0	3
- E Fornitura acqua; reti fognarie, gestione rifiuti, ecc.	18	0	18	3	21
- F Costruzioni	933	749	1.682	167	1.849
- G Commercio all'ingrosso e al dettaglio	523	54	577	208	785
- H Trasporto e magazzinaggio	296	6	302	42	344
- I Attività servizi alloggio e ristorazione	512	19	531	89	620
- J Servizi informazione e comunicazione	13	1	14	6	20
- K Attività finanziarie e assicurative	6	0	6	7	13
- L Attività immobiliari	18	3	21	4	25
- M Attività professionali, scientifiche e tecniche	37	32	69	5	74
- N Servizi supporto alle imprese, ecc.	175	7	182	22	204
- O Amministrazione pubblica e difesa, ecc.	5	0	5	0	5
- P Istruzione	9	0	9	4	13
- Q Sanità e assistenza sociale	48	4	52	44	96
- R Attività artistiche, sportive, intrattenimento, ecc.	39	2	41	6	47
- S Altre attività di servizi	217	15	232	385	617
- T Attività famiglie datori lavoro personale domestico; ecc.	60	1	61	4	65
- U Organizzazioni ed organismi extraterritoriali	7	0	7	8	15
<b>TOTALI</b>	<b>4.050</b>	<b>949</b>	<b>4.999</b>	<b>1.271</b>	<b>6.270</b>

### Irregolarità riscontrate per settore produttivo

Settore produttivo	Ambito territoriale:		Regione Toscana	
	Ispezioni irregolari	Ispezioni regolari	Ispezioni definite	% Irregolarità
Agricoltura	151	148	299	50,50%
Industria	489	288	777	62,93%
Edilizia	737	575	1.312	56,17%
Terziario	1.134	789	1.923	58,97%
<b>TOTALI</b>	<b>2.511</b>	<b>1.800</b>	<b>4.311</b>	<b>58,25%</b>

### Irregolarità riscontrate per Codice sezione ATECO 2007

Codice sezione Ateco 2007	Ambito territoriale:		Regione Toscana	
	Ispezioni irregolari	Ispezioni regolari	Ispezioni definite	% Irregolarità
- A Agricoltura, silvicoltura e pesca	151	148	299	50,50%
- B Estrazione minerali da cave e miniere	2	2	4	50,00%
- C Attività manifatturiere	481	282	763	63,04%
- D Fornitura energia elettrica, gas, ecc.	0	1	1	0,00%
- E Fornitura acqua; reti fognarie, gestione rifiuti, ecc.	6	3	9	66,67%
- F Costruzioni	737	575	1.312	56,17%
- G Commercio all'ingrosso e al dettaglio	252	286	538	46,84%
- H Trasporto e magazzinaggio	164	99	263	62,36%
- I Attività servizi alloggio e ristorazione	328	164	492	66,67%
- J Servizi informazione e comunicazione	8	6	14	57,14%
- K Attività finanziarie e assicurative	4	1	5	80,00%
- L Attività immobiliari	13	6	19	68,42%
- M Attività professionali, scientifiche e tecniche	33	25	58	56,90%
- N Servizi supporto alle imprese, ecc.	134	65	199	67,34%
- O Amministrazione pubblica e difesa, ecc.	2	2	4	50,00%
- P Istruzione	7	6	13	53,85%
- Q Sanità e assistenza sociale	27	19	46	58,70%
- R Attività artistiche, sportive, intrattenimento, ecc.	21	12	33	63,64%
- S Altre attività di servizi	97	67	164	59,15%
- T Attività famiglie datori lavoro personale domestico; ecc.	39	31	70	55,71%
- U Organizzazioni ed organismi extraterritoriali	5	0	5	100,00%
<b>TOTALI</b>	<b>2.511</b>	<b>1.800</b>	<b>4.311</b>	<b>58,25%</b>



## Violazioni riscontrate per settore produttivo

Settore produttivo	Ambito territoriale:										Regione Toscana						
	Lavoratori cui si riferiscono le violazioni accertate	Lavoro Nero (Lav.)	Di cui lavoratori extra comunitari sprovvisti di permesso di soggiorno	Caporalato / Sfruttamento art 603bis cp (Lav.)	Fenomeni interpositori (Lav.)	Distacco Transnazionale (N. Lav.)	Tutela Minori (Lav.)	Riqualificazioni (Lav.)	Lavoratrici Madri (Lav.)	Parità Uomo/Donna (Lav.)	Orario di lavoro (Lav.)	Disciplina in materia di autotrasporto Violazioni "Reg CE 561/2006 - C.d.S." (n.ro lav. interessati dalle violazioni)	Disciplina in materia di autotrasporto Violazioni "D.Lgs. N. 234/2007" (n.ro lav. interessati dalle violazioni)	N. Viol. Salute e Sicurezza	N. Viol. Penali (altre)	N. Viol. Amministrative (altre)	Copertura ai quote disabili (numero posizioni non coperte)
Agricoltura	281	100	15	18	4	0	0	0	0	0	74	16	1	19	25	196	1
Industria	1.320	653	198	11	78	0	0	67	1	0	219	51	3	89	155	610	12
Edilizia	561	135	11	0	78	1	0	68	0	0	33	34	2	679	31	439	1
Terziario	1.780	420	31	15	242	0	0	89	11	0	242	258	26	94	138	1.944	17
<b>TOTALI</b>	<b>3.942</b>	<b>1.308</b>	<b>255</b>	<b>44</b>	<b>402</b>	<b>1</b>	<b>0</b>	<b>224</b>	<b>12</b>	<b>0</b>	<b>568</b>	<b>359</b>	<b>32</b>	<b>881</b>	<b>349</b>	<b>3.189</b>	<b>31</b>

## Violazioni riscontrate per Codice sezione ATECO 2007



Codice sezione Ateco 2007	Ambito territoriale:											Regione Toscana					
	Lavoratori cui si riferiscono le violazioni accertate	Lavoro Nero (Lav.)	Di cui lavoratori extra comunitari sprovvisti di permesso di soggiorno	Caporalato / Sfruttamento art 603bis cp (Lav.)	Fenomeni interpositori (Lav.)	Distacco Transnazionale (N. Lav.)	Tutela Minori (Lav.)	Riqualificazione (Lav.)	Lavoratrici Madri (Lav.)	Parità Uomo/ Donna (Lav.)	Orario di lavoro (Lav.)	Disciplina in materia di autotrasporto Violazioni "Reg CE 561/2006 - C.d.S." (n.ro lav. interessati dalle violazioni)	Disciplina in materia di autotrasporto Violazioni "D.Lgs. N. 234/2007" (n.ro lav. interessati dalle violazioni)	N. Viol. Salute e Sicurezza	N. Viol. Penali (altre)	N. Viol. Amministrative (altre)	Copertura ai quote disabili (numero posizioni non coperte)
- A Agricoltura, silvicoltura e pesca	281	100	15	18	4	0	0	0	0	0	74	16	1	19	25	196	1
- B Estrazione minerali da cave e miniere	0	0	0	0	0	0	0	0	0	0	0	0	0	0	0	2	0
- C Attività manifatturiere	1.308	653	198	11	76	0	0	66	1	0	219	51	1	28	153	595	12
- D Fornitura energia elettrica, gas, ecc.	0	0	0	0	0	0	0	0	0	0	0	0	0	0	0	0	0
- E Fornitura acqua; reti fognarie, gestione rifiuti, ecc.	12	0	0	0	2	0	0	1	0	0	0	0	2	61	2	13	0
- F Costruzioni	561	135	11	0	78	1	0	68	0	0	33	34	2	679	31	439	1
- G Commercio all'ingrosso e al dettaglio	255	120	6	9	3	0	0	2	3	0	26	19	1	27	50	265	0
- H Trasporto e magazzino	410	15	0	0	24	0	0	0	4	0	75	239	25	1	7	204	0
- I Attività servizi alloggio e ristorazione	488	159	4	6	53	0	0	14	4	0	69	0	0	21	45	610	1
- J Servizi informazione e comunicazione	12	3	0	0	0	0	0	0	0	0	0	0	0	1	1	139	0
- K Attività finanziarie e assicurative	7	4	0	0	0	0	0	2	0	0	0	0	0	0	0	5	0
- L Attività immobiliari	2	2	0	0	0	0	0	0	0	0	0	0	0	3	1	3	0
- M Attività professionali, scientifiche e tecniche	37	3	0	0	0	0	0	0	0	0	8	0	0	16	1	78	0
- N Servizi supporto alle imprese, ecc.	424	51	0	0	158	0	0	59	0	0	57	0	0	4	8	349	16
- O Amministrazione pubblica e difesa, ecc.	0	0	0	0	0	0	0	0	0	0	0	0	0	0	0	0	0
- P Istruzione	1	1	0	0	0	0	0	0	0	0	0	0	0	0	2	5	0
- Q Sanità e assistenza sociale	21	6	0	0	4	0	0	6	0	0	2	0	0	3	1	27	0
- R Attività artistiche, sportive, intrattenimento, ecc.	32	27	19	0	0	0	0	0	0	0	0	0	0	1	1	67	0
- S Altre attività di servizi	74	26	1	0	0	0	0	6	0	0	5	0	0	17	14	165	0
- T Attività famiglie datori lavoro personale domestico; ecc.	12	3	1	0	0	0	0	0	0	0	0	0	0	0	7	27	0
- U Organizzazioni ed organismi extraterritoriali	5	0	0	0	0	0	0	0	0	0	0	0	0	0	0	0	0
<b>TOTALI</b>	<b>3.942</b>	<b>1.308</b>	<b>255</b>	<b>44</b>	<b>402</b>	<b>1</b>	<b>0</b>	<b>224</b>	<b>12</b>	<b>0</b>	<b>568</b>	<b>359</b>	<b>32</b>	<b>881</b>	<b>349</b>	<b>3.189</b>	<b>31</b>



## II.XXII.Regione Umbria

### Accertamenti e verifiche per settore produttivo

Settore produttivo	Ambito territoriale: Regione Umbria				
	Accertamenti prestazioni previdenziali (Ammortizzatori sociali, forme di sostegno al reddito, ecc.)	Verifiche amministrativo contabili (Patronati, beneficiari finanziamenti fondi nazionali e comunitari, ecc.)	Verifiche protocolli contrasto contagio Covid-19	Altri accertamenti (Autorizzazioni interdizione anticipata lav.madri, impianti audiovisivi, ecc.)	Totale verifiche e accertamenti
Agricoltura	0	0	15	11	26
Industria	8	0	14	15	37
Edilizia	2	0	153	3	158
Terziario	12	160	122	50	344
<b>TOTALI</b>	<b>22</b>	<b>160</b>	<b>304</b>	<b>79</b>	<b>565</b>

### Accertamenti e verifiche per codice sezione ATECO 2007

Codice sezione Ateco 2007	Ambito territoriale: Regione Umbria				
	Accertamenti prestazioni previdenziali (Ammortizzatori sociali, forme di sostegno al reddito, ecc.)	Verifiche amministrativo contabili (Patronati, beneficiari finanziamenti fondi nazionali e comunitari, ecc.)	Verifiche protocolli contrasto contagio Covid-19	Altri accertamenti (Autorizzazioni interdizione anticipata lav.madri, impianti audiovisivi, ecc.)	Totale verifiche e accertamenti
-A Agricoltura, silvicoltura e pesca	0	0	15	11	26
-B Estrazione minerali da cave e miniere	0	0	0	0	0
-C Attività manifatturiere	8	0	14	6	28
-D Fornitura energia elettrica, gas, ecc.	0	0	0	0	0
-E Fornitura acqua; reti fognarie, gestione rifiuti, ecc.	0	0	0	9	9
-F Costruzioni	2	0	153	3	158
-G Commercio all'ingrosso e al dettaglio	3	0	72	4	79
-H Trasporto e magazzinaggio	3	0	2	0	5
-I Attività servizi alloggio e ristorazione	0	0	21	17	38
-J Servizi informazione e comunicazione	4	1	0	0	5
-K Attività finanziarie e assicurative	0	0	0	0	0
-L Attività immobiliari	0	0	0	0	0
-M Attività professionali, scientifiche e tecniche	0	16	0	10	26
-N Servizi supporto alle imprese, ecc.	0	0	2	1	3
-O Amministrazione pubblica e difesa, ecc.	0	0	0	0	0
-P Istruzione	0	2	2	1	5
-Q Sanità e assistenza sociale	0	16	0	2	18
-R Attività artistiche, sportive, intrattenimento, ecc.	0	0	2	0	2
-S Altre attività di servizi	2	125	21	11	159
-T Attività famiglie datori lavoro personale domestico; ecc.	0	0	0	4	4
-U Organizzazioni ed organismi extraterritoriali	0	0	0	0	0
<b>TOTALI</b>	<b>22</b>	<b>160</b>	<b>304</b>	<b>79</b>	<b>565</b>

### Ispezioni e totale accessi per settore produttivo

Settore produttivo	Ambito territoriale:			Regione Umbria	
	Ispezioni in materia di lavoro e legislazione sociale	Ispezioni in materia di salute e sicurezza	Totale Ispezioni	Totale verifiche e accertamenti	Totale Accessi
Agricoltura	86	19	105	26	131
Industria	110	25	135	37	172
Edilizia	400	403	803	158	961
Terziario	693	68	761	344	1.105
<b>TOTALI</b>	<b>1.289</b>	<b>515</b>	<b>1.804</b>	<b>565</b>	<b>2.369</b>

### Ispezioni e totale accessi per codice sezione ATECO 2007

Codice sezione Ateco 2007	Ambito territoriale:			Regione Umbria	
	Ispezioni in materia di lavoro e legislazione sociale	Ispezioni in materia di salute e sicurezza	Totale Ispezioni	Totale verifiche e accertamenti	Totale Accessi
- A Agricoltura, silvicoltura e pesca	86	19	105	26	131
- B Estrazione minerali da cave e miniere	2	0	2	0	2
- C Attività manifatturiere	93	22	115	28	143
- D Fornitura energia elettrica, gas, ecc.	3	0	3	0	3
- E Fornitura acqua; reti fognarie, gestione rifiuti, ecc.	12	3	15	9	24
- F Costruzioni	400	403	803	158	961
- G Commercio all'ingrosso e al dettaglio	165	8	173	79	252
- H Trasporto e magazzinaggio	131	5	136	5	141
- I Attività servizi alloggio e ristorazione	149	21	170	38	208
- J Servizi informazione e comunicazione	11	0	11	5	16
- K Attività finanziarie e assicurative	3	0	3	0	3
- L Attività immobiliari	5	2	7	0	7
- M Attività professionali, scientifiche e tecniche	17	10	27	26	53
- N Servizi supporto alle imprese, ecc.	55	3	58	3	61
- O Amministrazione pubblica e difesa, ecc.	2	2	4	0	4
- P Istruzione	3	1	4	5	9
- Q Sanità e assistenza sociale	15	0	15	18	33
- R Attività artistiche, sportive, intrattenimento, ecc.	14	0	14	2	16
- S Altre attività di servizi	96	16	112	159	271
- T Attività famiglie datori lavoro personale domestico; ecc.	27	0	27	4	31
- U Organizzazioni ed organismi extraterritoriali	0	0	0	0	0
<b>TOTALI</b>	<b>1.289</b>	<b>515</b>	<b>1.804</b>	<b>565</b>	<b>2.369</b>

### Irregolarità riscontrate per settore produttivo

Settore produttivo	Ambito territoriale:		Regione Umbria	
	Ispezioni irregolari	Ispezioni regolari	Ispezioni definite	% Irregolarità
Agricoltura	55	48	103	53,40%
Industria	91	68	159	57,23%
Edilizia	474	386	860	55,12%
Terziario	466	339	805	57,89%
<b>TOTALI</b>	<b>1.086</b>	<b>841</b>	<b>1.927</b>	<b>56,36%</b>

### Irregolarità riscontrate per Codice sezione ATECO 2007

Codice sezione Ateco 2007	Ambito territoriale:		Regione Umbria	
	Ispezioni irregolari	Ispezioni regolari	Ispezioni definite	% Irregolarità
- A Agricoltura, silvicoltura e pesca	55	48	103	53,40%
- B Estrazione minerali da cave e miniere	1	1	2	50,00%
- C Attività manifatturiere	80	59	139	57,55%
- D Fornitura energia elettrica, gas, ecc.	2	0	2	100,00%
- E Fornitura acqua; reti fognarie, gestione rifiuti, ecc.	8	8	16	50,00%
- F Costruzioni	474	386	860	55,12%
- G Commercio all'ingrosso e al dettaglio	98	96	194	50,52%
- H Trasporto e magazzinaggio	68	59	127	53,54%
- I Attività servizi alloggio e ristorazione	122	58	180	67,78%
- J Servizi informazione e comunicazione	6	9	15	40,00%
- K Attività finanziarie e assicurative	4	1	5	80,00%
- L Attività immobiliari	6	3	9	66,67%
- M Attività professionali, scientifiche e tecniche	22	5	27	81,48%
- N Servizi supporto alle imprese, ecc.	43	20	63	68,25%
- O Amministrazione pubblica e difesa, ecc.	1	3	4	25,00%
- P Istruzione	4	3	7	57,14%
- Q Sanità e assistenza sociale	6	5	11	54,55%
- R Attività artistiche, sportive, intrattenimento, ecc.	12	6	18	66,67%
- S Altre attività di servizi	65	52	117	55,56%
- T Attività famiglie datori lavoro personale domestico; ecc.	9	19	28	32,14%
- U Organizzazioni ed organismi extraterritoriali	0	0	0	0,00%
<b>TOTALI</b>	<b>1.086</b>	<b>841</b>	<b>1.927</b>	<b>56,36%</b>

## Violazioni riscontrate per settore produttivo

Settore produttivo	Ambito territoriale:										Regione Umbria						
	Lavoratori cui si riferiscono le violazioni accertate	Lavoro Nero (Lav.)	Di cui lavoratori extra comunitari sprovvisti di permesso di soggiorno	Caporalato / Sfruttamento art 603bis cp (Lav.)	Fenomeni interpositori (Lav.)	Distacco Transnazionale (N. Lav.)	Tutela Minori (Lav.)	Riqualificazioni (Lav.)	Lavoratrici Madri (Lav.)	Parità Uomo/Donna (Lav.)	Orario di lavoro (Lav.)	Disciplina in materia di autotrasporto Violazioni "Reg CE 561/2006 - C.d.S." (n.ro lav. interessati dalle violazioni)	Disciplina in materia di autotrasporto Violazioni "D.lgs. N. 234/2007" (n.ro lav. interessati dalle violazioni)	N. Viol. Salute e Sicurezza	N. Viol. Penali (altre)	N. Viol. Amministrative (altre)	Copertura aliquote disabili (numero posizioni non coperte)
Agricoltura	80	25	7	0	6	0	0	0	0	0	1	0	0	58	30	28	1
Industria	247	17	0	0	149	0	0	7	0	0	14	0	0	24	15	83	1
Edilizia	235	24	1	0	123	0	0	3	0	0	25	0	0	407	9	177	0
Terziario	1.126	171	7	6	572	0	1	203	3	0	27	29	7	81	83	495	7
<b>TOTALI</b>	<b>1.688</b>	<b>237</b>	<b>15</b>	<b>6</b>	<b>850</b>	<b>0</b>	<b>1</b>	<b>213</b>	<b>3</b>	<b>0</b>	<b>67</b>	<b>29</b>	<b>7</b>	<b>570</b>	<b>137</b>	<b>783</b>	<b>9</b>

## Violazioni riscontrate per Codice sezione ATECO 2007



Codice sezione Ateco 2007	Ambito territoriale:										Regione Umbria						
	Lavoratori cui si riferiscono le violazioni accertate	Lavoro Nero (Lav.)	Di cui lavoratori extra comunitari sprovvisti di premessino di soggiorno	Caporalato / Sfruttamento art 603bis cp (Lav.)	Fenomeni interpositori (Lav.)	Distacco Transnaziona le (N. Lav.)	Tutela Minori (Lav.)	Riqualificazio ne (Lav.)	Lavoratrici Madri (Lav.)	Parità Uomo/ Donna (Lav.)	Orario di lavoro (Lav.)	Disciplina in materia di autotrasporto Violazioni "Reg CE 561/2006 - C.d.S." (n.ro lav. interessati dalle violazioni)	Disciplina in materia di autotrasporto Violazioni "D.Lgs. N. 234/2007" (n.ro lav. interessati dalle violazioni)	N. Viol. Salute e Sicurezza	N. Viol. Penali (altre)	N. Viol. Amministrati ve (altre)	Copertura all'quote disabili (numero posizioni non coperte)
- A Agricoltura, silvicoltura e pesca	80	25	7	0	6	0	0	0	0	0	1	0	0	58	30	28	1
- B Estrazione minerali da cave e miniere	0	0	0	0	0	0	0	0	0	0	0	0	0	0	0	0	0
- C Attività manifatturiere	245	16	0	0	148	0	0	7	0	0	14	0	0	24	14	80	1
- D Fornitura energia elettrica, gas, ecc.	1	1	0	0	0	0	0	0	0	0	0	0	0	0	0	1	0
- E Fornitura acqua; reti fognarie, gestione rifiuti, ecc.	1	0	0	0	1	0	0	0	0	0	0	0	0	0	1	2	0
- F Costruzioni	235	24	1	0	123	0	0	3	0	0	25	0	0	407	9	177	0
- G Commercio all'ingrosso e al dettaglio	144	31	1	4	6	0	0	34	0	0	25	0	1	29	14	97	0
- H Trasporto e magazzino	53	7	0	0	5	0	0	0	0	0	0	29	6	1	6	30	1
- I Attività servizi alloggio e ristorazione	155	54	1	0	28	0	1	28	1	0	2	0	0	29	23	176	0
- J Servizi informazione e comunicazione	0	0	0	0	0	0	0	0	0	0	0	0	0	0	0	6	1
- K Attività finanziarie e assicurative	1	1	0	0	0	0	0	0	0	0	0	0	0	0	1	0	1
- L Attività immobiliari	2	1	0	0	0	0	0	0	0	0	0	0	0	2	1	2	0
- M Attività professionali, scientifiche e tecniche	46	2	0	0	38	0	0	0	0	0	0	0	0	8	0	3	0
- N Servizi supporto alle imprese, ecc.	157	9	0	0	151	0	0	0	0	0	0	0	0	1	10	97	4
- O Amministrazione pubblica e difesa, ecc.	0	0	0	0	0	0	0	0	0	0	0	0	0	1	0	0	0
- P Istruzione	129	0	0	0	0	0	0	129	0	0	0	0	0	1	0	0	0
- Q Sanità e assistenza sociale	331	15	1	0	310	0	0	2	1	0	0	0	0	0	6	3	0
- R Attività artistiche, sportive, intrattenimento, ecc.	32	25	4	0	0	0	0	1	0	0	0	0	0	0	1	27	0
- S Altre attività di servizi	72	26	0	0	34	0	0	9	1	0	0	0	0	9	19	51	0
- T Attività famiglie datori lavoro personale domestico; ecc.	4	0	0	2	0	0	0	0	0	0	0	0	0	0	2	3	0
- U Organizzazioni ed organismi extraterritoriali	0	0	0	0	0	0	0	0	0	0	0	0	0	0	0	0	0
<b>TOTALI</b>	<b>1.688</b>	<b>237</b>	<b>15</b>	<b>6</b>	<b>850</b>	<b>0</b>	<b>1</b>	<b>213</b>	<b>3</b>	<b>0</b>	<b>67</b>	<b>29</b>	<b>7</b>	<b>570</b>	<b>137</b>	<b>783</b>	<b>9</b>



## II.XXIII.Regione Valle d'Aosta/Vallée d'Aoste

### Accertamenti e verifiche per settore produttivo

Settore produttivo	Ambito territoriale: VALLE D'AOSTA/VALLÉE D'AOSTE				
	Accertamenti prestazioni previdenziali (Ammortizzatori sociali, forme di sostegno al reddito, ecc.)	Verifiche amministrativo contabili (Patronati, beneficiari finanziamenti fondi nazionali e comunitari, ecc.)	Verifiche protocolli contrasto contagio Covid-19	Altri accertamenti (Autorizzazioni interdizione anticipata lav.madri, impianti audiovisivi, ecc.)	Totale verifiche e accertamenti
Agricoltura	0	0	0	3	3
Industria	0	0	0	9	9
Edilizia	0	0	0	2	2
Terziario	1	13	0	77	91
<b>TOTALI</b>	<b>1</b>	<b>13</b>	<b>0</b>	<b>91</b>	<b>105</b>

### Accertamenti e verifiche per codice sezione ATECO 2007

Codice sezione Ateco 2007	Ambito territoriale: VALLE D'AOSTA/VALLÉE D'AOSTE				
	Accertamenti prestazioni previdenziali (Ammortizzatori sociali, forme di sostegno al reddito, ecc.)	Verifiche amministrativo contabili (Patronati, beneficiari finanziamenti fondi nazionali e comunitari, ecc.)	Verifiche protocolli contrasto contagio Covid-19	Altri accertamenti (Autorizzazioni interdizione anticipata lav.madri, impianti audiovisivi, ecc.)	Totale verifiche e accertamenti
-A Agricoltura, silvicoltura e pesca	0	0	0	3	3
-B Estrazione minerali da cave e miniere	0	0	0	0	0
-C Attività manifatturiere	0	0	0	8	8
-D Fornitura energia elettrica, gas, ecc.	0	0	0	0	0
-E Fornitura acqua; reti fognarie, gestione rifiuti, ecc.	0	0	0	1	1
-F Costruzioni	0	0	0	2	2
-G Commercio all'ingrosso e al dettaglio	0	0	0	28	28
-H Trasporto e magazzinaggio	0	0	0	2	2
-I Attività servizi alloggio e ristorazione	0	0	0	38	38
-J Servizi informazione e comunicazione	1	0	0	1	2
-K Attività finanziarie e assicurative	0	0	0	2	2
-L Attività immobiliari	0	0	0	2	2
-M Attività professionali, scientifiche e tecniche	0	0	0	0	0
-N Servizi supporto alle imprese, ecc.	0	0	0	0	0
-O Amministrazione pubblica e difesa, ecc.	0	0	0	0	0
-P Istruzione	0	0	0	0	0
-Q Sanità e assistenza sociale	0	3	0	0	3
-R Attività artistiche, sportive, intrattenimento, ecc.	0	0	0	2	2
-S Altre attività di servizi	0	10	0	2	12
-T Attività famiglie datori lavoro personale domestico; ecc.	0	0	0	0	0
-U Organizzazioni ed organismi extraterritoriali	0	0	0	0	0
<b>TOTALI</b>	<b>1</b>	<b>13</b>	<b>0</b>	<b>91</b>	<b>105</b>



### Ispezioni e totale accessi per settore produttivo

Settore produttivo	Ambito territoriale:			VALLE D'AOSTA/VALLÉE D'AOSTE	
	Ispezioni in materia di lavoro e legislazione sociale	Ispezioni in materia di salute e sicurezza	Totale Ispezioni	Totale verifiche e accertamenti	Totale Accessi
Agricoltura	3	0	3	3	6
Industria	17	0	17	9	26
Edilizia	22	0	22	2	24
Terziario	83	0	83	91	174
<b>TOTALI</b>	<b>125</b>	<b>0</b>	<b>125</b>	<b>105</b>	<b>230</b>

### Ispezioni e totale accessi per codice sezione ATECO 2007

Codice sezione Ateco 2007	Ambito territoriale:			VALLE D'AOSTA/VALLÉE D'AOSTE	
	Ispezioni in materia di lavoro e legislazione sociale	Ispezioni in materia di salute e sicurezza	Totale Ispezioni	Totale verifiche e accertamenti	Totale Accessi
- A Agricoltura, silvicoltura e pesca	3	0	3	3	6
- B Estrazione minerali da cave e miniere	1	0	1	0	1
- C Attività manifatturiere	15	0	15	8	23
- D Fornitura energia elettrica, gas, ecc.	0	0	0	0	0
- E Fornitura acqua; reti fognarie, gestione rifiuti, ecc.	1	0	1	1	2
- F Costruzioni	22	0	22	2	24
- G Commercio all'ingrosso e al dettaglio	24	0	24	28	52
- H Trasporto e magazzinaggio	0	0	0	2	2
- I Attività servizi alloggio e ristorazione	36	0	36	38	74
- J Servizi informazione e comunicazione	2	0	2	2	4
- K Attività finanziarie e assicurative	0	0	0	2	2
- L Attività immobiliari	0	0	0	2	2
- M Attività professionali, scientifiche e tecniche	2	0	2	0	2
- N Servizi supporto alle imprese, ecc.	9	0	9	0	9
- O Amministrazione pubblica e difesa, ecc.	0	0	0	0	0
- P Istruzione	0	0	0	0	0
- Q Sanità e assistenza sociale	2	0	2	3	5
- R Attività artistiche, sportive, intrattenimento, ecc.	0	0	0	2	2
- S Altre attività di servizi	8	0	8	12	20
- T Attività famiglie datori lavoro personale domestico; ecc.	0	0	0	0	0
- U Organizzazioni ed organismi extraterritoriali	0	0	0	0	0
<b>TOTALI</b>	<b>125</b>	<b>0</b>	<b>125</b>	<b>105</b>	<b>230</b>

### Irregolarità riscontrate per settore produttivo

Settore produttivo	Ambito territoriale:		VALLE D'AOSTA/VALLÉE D'AOSTE	
	Ispezioni irregolari	Ispezioni regolari	Ispezioni definite	% Irregolarità
Agricoltura	2	0	2	100,00%
Industria	11	5	16	68,75%
Edilizia	11	6	17	64,71%
Terziario	54	29	83	65,06%
<b>TOTALI</b>	<b>78</b>	<b>40</b>	<b>118</b>	<b>66,10%</b>

### Irregolarità riscontrate per Codice sezione ATECO 2007

Codice sezione Ateco 2007	Ambito territoriale:		VALLE D'AOSTA/VALLÉE D'AOSTE	
	Ispezioni irregolari	Ispezioni regolari	Ispezioni definite	% Irregolarità
- A Agricoltura, silvicoltura e pesca	2	0	2	100,00%
- B Estrazione minerali da cave e miniere	0	1	1	0,00%
- C Attività manifatturiere	10	4	14	71,43%
- D Fornitura energia elettrica, gas, ecc.	0	0	0	0,00%
- E Fornitura acqua; reti fognarie, gestione rifiuti, ecc.	1	0	1	100,00%
- F Costruzioni	11	6	17	64,71%
- G Commercio all'ingrosso e al dettaglio	16	10	26	61,54%
- H Trasporto e magazzinaggio	3	0	3	100,00%
- I Attività servizi alloggio e ristorazione	15	13	28	53,57%
- J Servizi informazione e comunicazione	1	2	3	33,33%
- K Attività finanziarie e assicurative	0	0	0	0,00%
- L Attività immobiliari	0	0	0	0,00%
- M Attività professionali, scientifiche e tecniche	0	0	0	0,00%
- N Servizi supporto alle imprese, ecc.	13	1	14	92,86%
- O Amministrazione pubblica e difesa, ecc.	0	0	0	0,00%
- P Istruzione	0	0	0	0,00%
- Q Sanità e assistenza sociale	1	1	2	50,00%
- R Attività artistiche, sportive, intrattenimento, ecc.	0	0	0	0,00%
- S Altre attività di servizi	5	2	7	71,43%
- T Attività famiglie datori lavoro personale domestico; ecc.	0	0	0	0,00%
- U Organizzazioni ed organismi extraterritoriali	0	0	0	0,00%
<b>TOTALI</b>	<b>78</b>	<b>40</b>	<b>118</b>	<b>66,10%</b>

## Violazioni riscontrate per settore produttivo

Settore produttivo	Ambito territoriale:										VALLE D'AOSTA/VALLÉE D'AOSTE						
	Lavoratori cui si riferiscono le violazioni accertate	Lavoro Nero (Lav)	Di cui lavoratori extra comunitari sprovvisti di permesso di soggiorno	Caporalato / Sfruttamento art 603bis cp (Lav.)	Fenomeni interpositori (Lav.)	Distacco Transnazionale (N. Lav.)	Tutela Minori (Lav.)	Riqualificazioni (Lav.)	Lavoratrici Madri (Lav.)	Parità Uomo/Donna (Lav.)	Orario di lavoro (Lav.)	Disciplina in materia di autotrasporto Violazioni "Reg CE 561/2006 - C.d.S." (n.ro lav. interessati dalle violazioni)	Disciplina in materia di autotrasporto Violazioni "D.Lgs. N. 234/2007" (n.ro lav. interessati dalle violazioni)	N. Viol. Salute e Sicurezza	N. Viol. Penali (altre)	N. Viol. Amministrative (altre)	Copertura aiquote disabili (numero posizioni non coperte)
Agricoltura	0	0	0	0	0	0	0	0	0	0	0	0	0	0	0	2	0
Industria	21	0	0	0	0	0	0	0	0	0	18	0	3	0	3	11	0
Edilizia	28	7	0	0	0	0	0	0	0	0	7	10	0	0	1	15	0
Terziario	218	45	0	38	51	0	0	0	0	0	68	1	1	3	16	61	0
<b>TOTALI</b>	<b>267</b>	<b>52</b>	<b>0</b>	<b>38</b>	<b>51</b>	<b>0</b>	<b>0</b>	<b>0</b>	<b>0</b>	<b>0</b>	<b>93</b>	<b>11</b>	<b>4</b>	<b>3</b>	<b>20</b>	<b>89</b>	<b>0</b>

## Violazioni riscontrate per Codice sezione ATECO 2007



Codice sezione Ateco 2007	Ambito territoriale:										VALLE D'AOSTA/VALLÉE D'AOSTE							
	Lavoratori cui si riferiscono le violazioni accertate	Lavoro Nero (Lav.)	Di cui lavoratori extra comunitari sprovvisi di premessi di soggiorno	Caporalato/ Sfruttamento art 603bis cp (Lav.)	Fenomeni interpositori (Lav.)	Distacco Transnaziona le (N. Lav.)	Tutela Minori (Lav.)	Riqualificazio ne (Lav.)	Lavoratrici Madri (Lav.)	Parità Uomo/ Donna (Lav.)	Orario di lavoro (Lav.)	Disciplina in materia di autotrasporto Violazioni "Reg CE 561/2006 - C.d.S." (n.ro lav. interessati dalle violazioni)	Disciplina in materia di autotrasporto Violazioni "D.Lgs. N. 234/2007" (n.ro lav. interessati dalle violazioni)	N. Viol. Salute e Sicurezza	N. Viol. Penali (altre)	N. Viol. Amministrati ve (altre)	Copertura all'quote disabili (numero posizioni non coperte)	
- A Agricoltura, silvicoltura e pesca	0	0	0	0	0	0	0	0	0	0	0	0	0	0	0	2	0	
- B Estrazione minerali da cave e miniere	0	0	0	0	0	0	0	0	0	0	0	0	0	0	0	0	0	
- C Attività manifatturiere	21	0	0	0	0	0	0	0	0	0	18	0	3	0	2	11	0	
- D Fornitura energia elettrica, gas, ecc.	0	0	0	0	0	0	0	0	0	0	0	0	0	0	0	0	0	
- E Fornitura acqua; reti fognarie, gestione rifiuti, ecc.	0	0	0	0	0	0	0	0	0	0	0	0	0	0	1	0	0	
- F Costruzioni	28	7	0	0	0	0	0	0	0	7	10	0	0	0	1	15	0	
- G Commercio all'ingrosso e al dettaglio	13	1	0	0	1	0	0	0	0	0	8	1	1	0	4	11	0	
- H Trasporto e magazzino	1	0	0	0	1	0	0	0	0	0	0	0	0	0	2	1	0	
- I Attività servizi alloggio e ristorazione	62	33	0	0	2	0	0	0	0	0	16	0	0	3	4	17	0	
- J Servizi informazione e comunicazione	0	0	0	0	0	0	0	0	0	0	0	0	0	0	0	1	0	
- K Attività finanziarie e assicurative	0	0	0	0	0	0	0	0	0	0	0	0	0	0	0	0	0	
- L Attività immobiliari	0	0	0	0	0	0	0	0	0	0	0	0	0	0	0	0	0	
- M Attività professionali, scientifiche e tecniche	0	0	0	0	0	0	0	0	0	0	0	0	0	0	0	0	0	
- N Servizi supporto alle imprese, ecc.	96	11	0	38	47	0	0	0	0	0	0	0	0	0	3	10	0	
- O Amministrazione pubblica e difesa, ecc.	0	0	0	0	0	0	0	0	0	0	0	0	0	0	0	0	0	
- P Istruzione	0	0	0	0	0	0	0	0	0	0	0	0	0	0	0	0	0	
- Q Sanità e assistenza sociale	38	0	0	0	0	0	0	0	0	0	36	0	0	0	0	19	0	
- R Attività artistiche, sportive, intrattenimento, ecc.	0	0	0	0	0	0	0	0	0	0	0	0	0	0	0	0	0	
- S Altre attività di servizi	8	0	0	0	0	0	0	0	0	0	8	0	0	0	3	2	0	
- T Attività famiglie datori lavoro personale domestico; ecc.	0	0	0	0	0	0	0	0	0	0	0	0	0	0	0	0	0	
- U Organizzazioni ed organismi extraterritoriali	0	0	0	0	0	0	0	0	0	0	0	0	0	0	0	0	0	
<b>TOTALI</b>	<b>267</b>	<b>52</b>	<b>0</b>	<b>38</b>	<b>51</b>	<b>0</b>	<b>0</b>	<b>0</b>	<b>0</b>	<b>0</b>	<b>93</b>	<b>11</b>	<b>4</b>	<b>3</b>	<b>20</b>	<b>89</b>	<b>0</b>	



## II.XXIV.Regione Veneto

### Accertamenti e verifiche per settore produttivo

Settore produttivo	Ambito territoriale: Regione Veneto				
	Accertamenti prestazioni previdenziali (Ammortizzatori sociali, forme di sostegno al reddito, ecc.)	Verifiche amministrativo contabili (Patronati, beneficiari finanziamenti fondi nazionali e comunitari, ecc.)	Verifiche protocolli contrasto contagio Covid-19	Altri accertamenti (Autorizzazioni interdizione anticipata lav.madri, impianti audiovisivi, ecc.)	Totale verifiche e accertamenti
Agricoltura	0	0	9	7	16
Industria	15	0	81	118	214
Edilizia	1	0	146	27	174
Terziario	82	294	72	393	841
<b>TOTALI</b>	<b>98</b>	<b>294</b>	<b>308</b>	<b>545</b>	<b>1.245</b>

### Accertamenti e verifiche per codice sezione ATECO 2007

Codice sezione Ateco 2007	Ambito territoriale: Regione Veneto				
	Accertamenti prestazioni previdenziali (Ammortizzatori sociali, forme di sostegno al reddito, ecc.)	Verifiche amministrativo contabili (Patronati, beneficiari finanziamenti fondi nazionali e comunitari, ecc.)	Verifiche protocolli contrasto contagio Covid-19	Altri accertamenti (Autorizzazioni interdizione anticipata lav.madri, impianti audiovisivi, ecc.)	Totale verifiche e accertamenti
-A Agricoltura, silvicoltura e pesca	0	0	9	7	16
-B Estrazione minerali da cave e miniere	0	0	0	0	0
-C Attività manifatturiere	14	0	80	111	205
-D Fornitura energia elettrica, gas, ecc.	0	0	0	1	1
-E Fornitura acqua; reti fognarie, gestione rifiuti, ecc.	1	0	1	6	8
-F Costruzioni	1	0	146	27	174
-G Commercio all'ingrosso e al dettaglio	40	0	35	154	229
-H Trasporto e magazzinaggio	24	0	14	20	58
-I Attività servizi alloggio e ristorazione	3	0	4	123	130
-J Servizi informazione e comunicazione	5	0	1	2	8
-K Attività finanziarie e assicurative	0	0	0	7	7
-L Attività immobiliari	0	0	0	6	6
-M Attività professionali, scientifiche e tecniche	3	1	2	9	15
-N Servizi supporto alle imprese, ecc.	5	0	10	17	32
-O Amministrazione pubblica e difesa, ecc.	0	0	0	0	0
-P Istruzione	0	1	0	5	6
-Q Sanità e assistenza sociale	0	48	2	23	73
-R Attività artistiche, sportive, intrattenimento, ecc.	0	0	1	6	7
-S Altre attività di servizi	2	244	3	20	269
-T Attività famiglie datori lavoro personale domestico; ecc.	0	0	0	1	1
-U Organizzazioni ed organismi extraterritoriali	0	0	0	0	0
<b>TOTALI</b>	<b>98</b>	<b>294</b>	<b>308</b>	<b>545</b>	<b>1.245</b>

### Ispezioni e totale accessi per settore produttivo

Settore produttivo	Ambito territoriale:			Regione Veneto	
	Ispezioni in materia di lavoro e legislazione sociale	Ispezioni in materia di salute e sicurezza	Totale Ispezioni	Totale verifiche e accertamenti	Totale Accessi
Agricoltura	263	91	354	16	370
Industria	392	108	500	214	714
Edilizia	741	580	1.321	174	1.495
Terziario	1.510	481	1.991	841	2.832
<b>TOTALI</b>	<b>2.906</b>	<b>1.260</b>	<b>4.166</b>	<b>1.245</b>	<b>5.411</b>

### Ispezioni e totale accessi per codice sezione ATECO 2007

Codice sezione Ateco 2007	Ambito territoriale:			Regione Veneto	
	Ispezioni in materia di lavoro e legislazione sociale	Ispezioni in materia di salute e sicurezza	Totale Ispezioni	Totale verifiche e accertamenti	Totale Accessi
- A Agricoltura, silvicoltura e pesca	263	91	354	16	370
- B Estrazione minerali da cave e miniere	2	2	4	0	4
- C Attività manifatturiere	375	102	477	205	682
- D Fornitura energia elettrica, gas, ecc.	1	0	1	1	2
- E Fornitura acqua; reti fognarie, gestione rifiuti, ecc.	14	4	18	8	26
- F Costruzioni	741	580	1.321	174	1.495
- G Commercio all'ingrosso e al dettaglio	392	166	558	229	787
- H Trasporto e magazzinaggio	314	31	345	58	403
- I Attività servizi alloggio e ristorazione	295	120	415	130	545
- J Servizi informazione e comunicazione	13	2	15	8	23
- K Attività finanziarie e assicurative	27	5	32	7	39
- L Attività immobiliari	11	12	23	6	29
- M Attività professionali, scientifiche e tecniche	48	70	118	15	133
- N Servizi supporto alle imprese, ecc.	195	11	206	32	238
- O Amministrazione pubblica e difesa, ecc.	2	8	10	0	10
- P Istruzione	10	1	11	6	17
- Q Sanità e assistenza sociale	37	6	43	73	116
- R Attività artistiche, sportive, intrattenimento, ecc.	25	3	28	7	35
- S Altre attività di servizi	130	46	176	269	445
- T Attività famiglie datori lavoro personale domestico; ecc.	11	0	11	1	12
- U Organizzazioni ed organismi extraterritoriali	0	0	0	0	0
<b>TOTALI</b>	<b>2.906</b>	<b>1.260</b>	<b>4.166</b>	<b>1.245</b>	<b>5.411</b>

### Irregolarità riscontrate per settore produttivo

Settore produttivo	Ambito territoriale:		Regione Veneto	
	Ispezioni irregolari	Ispezioni regolari	Ispezioni definite	% Irregolarità
Agricoltura	242	93	335	72,24%
Industria	293	115	408	71,81%
Edilizia	735	408	1.143	64,30%
Terziario	1.427	465	1.892	75,42%
<b>TOTALI</b>	<b>2.697</b>	<b>1.081</b>	<b>3.778</b>	<b>71,39%</b>

### Irregolarità riscontrate per Codice sezione ATECO 2007

Codice sezione Ateco 2007	Ambito territoriale:		Regione Veneto	
	Ispezioni irregolari	Ispezioni regolari	Ispezioni definite	% Irregolarità
- A Agricoltura, silvicoltura e pesca	242	93	335	72,24%
- B Estrazione minerali da cave e miniere	2	0	2	100,00%
- C Attività manifatturiere	278	109	387	71,83%
- D Fornitura energia elettrica, gas, ecc.	2	0	2	100,00%
- E Fornitura acqua; reti fognarie, gestione rifiuti, ecc.	11	6	17	64,71%
- F Costruzioni	735	408	1.143	64,30%
- G Commercio all'ingrosso e al dettaglio	421	123	544	77,39%
- H Trasporto e magazzinaggio	216	74	290	74,48%
- I Attività servizi alloggio e ristorazione	378	87	465	81,29%
- J Servizi informazione e comunicazione	12	5	17	70,59%
- K Attività finanziarie e assicurative	9	6	15	60,00%
- L Attività immobiliari	13	5	18	72,22%
- M Attività professionali, scientifiche e tecniche	71	29	100	71,00%
- N Servizi supporto alle imprese, ecc.	121	59	180	67,22%
- O Amministrazione pubblica e difesa, ecc.	3	4	7	42,86%
- P Istruzione	5	8	13	38,46%
- Q Sanità e assistenza sociale	31	11	42	73,81%
- R Attività artistiche, sportive, intrattenimento, ecc.	20	8	28	71,43%
- S Altre attività di servizi	119	43	162	73,46%
- T Attività famiglie datori lavoro personale domestico; ecc.	8	3	11	72,73%
- U Organizzazioni ed organismi extraterritoriali	0	0	0	0,00%
<b>TOTALI</b>	<b>2.697</b>	<b>1.081</b>	<b>3.778</b>	<b>71,39%</b>

## Violazioni riscontrate per settore produttivo

Settore produttivo	Ambito territoriale:										Regione Veneto						
	Lavoratori cui si riferiscono le violazioni accertate	Lavoro Nero (Lav.)	Di cui lavoratori extra comunitari sprovvisti di permesso di soggiorno	Caporalato / Sfruttamento art 603bis cp (Lav.)	Fenomeni interpositori (Lav.)	Distacco Transnazionale (N. Lav.)	Tutela Minori (Lav.)	Riqualificazioni (Lav.)	Lavoratrici Madri (Lav.)	Parità Uomo/Donna (Lav.)	Orario di lavoro (Lav.)	Disciplina in materia di autotrasporto Violazioni "Reg CE 561/2006 - C.d.S." (n.ro lav. interessati dalle violazioni)	Disciplina in materia di autotrasporto Violazioni "D.Lgs. N. 234/2007" (n.ro lav. interessati dalle violazioni)	N. Viol. Salute e Sicurezza	N. Viol. Penali (altre)	N. Viol. Amministrative (altre)	Copertura aliquote disabili (numero posizioni non coperte)
Agricoltura	843	151	19	15	445	0	3	0	1	0	18	5	0	262	47	205	2
Industria	832	129	16	5	315	0	0	10	0	0	130	5	1	336	58	540	7
Edilizia	574	104	12	0	75	2	0	50	0	0	12	1	1	842	59	272	0
Terziario	1.992	426	10	7	369	45	5	124	18	0	129	434	23	716	216	957	16
<b>TOTALI</b>	<b>4.241</b>	<b>810</b>	<b>57</b>	<b>27</b>	<b>1.204</b>	<b>47</b>	<b>8</b>	<b>184</b>	<b>19</b>	<b>0</b>	<b>289</b>	<b>445</b>	<b>25</b>	<b>2.156</b>	<b>380</b>	<b>1.974</b>	<b>25</b>

## Violazioni riscontrate per Codice sezione ATECO 2007





Codice sezione Ateco 2007	Ambito territoriale:										Regione Veneto						
	Lavoratori cui si riferiscono le violazioni accertate	Lavoro Nero (Lav.)	Di cui lavoratori extra comunitari sprovvisi di premessi di soggiorno	Caporalato / Sfruttamento art 603bis cp (Lav.)	Fenomeni interpositori (Lav.)	Distacco Transnaziona le (N. Lav.)	Tutela Minori (Lav.)	Riqualificazio ne (Lav.)	Lavoratrici Madri (Lav.)	Parità Uomo/ Donna (Lav.)	Orario di lavoro (Lav.)	Disciplina in materia di autotrasporto Violazioni "Reg CE 561/2006 - C.d.S." (n.ro lav. interessati dalle violazioni)	Disciplina in materia di autotrasporto Violazioni "D.Lgs. N. 234/2007" (n.ro lav. interessati dalle violazioni)	N. Viol. Salute e Sicurezza	N. Viol. Penali (altre)	N. Viol. Amministrati ve (altre)	Copertura all'quote disabili (numero posizioni non coperte)
- A Agricoltura, silvicoltura e pesca	843	151	19	15	445	0	3	0	1	0	18	5	0	262	47	205	2
- B Estrazione minerali da cave e miniere	2	2	0	0	0	0	0	0	0	0	0	0	0	0	2	0	0
- C Attività manifatturiere	818	126	16	5	315	0	0	5	0	0	129	5	0	330	56	535	7
- D Fornitura energia elettrica, gas, ecc.	1	0	0	0	0	0	0	0	0	0	1	0	0	0	0	1	0
- E Fornitura acqua; reti fognarie, gestione rifiuti, ecc.	11	1	0	0	0	0	0	5	0	0	0	0	1	6	0	4	0
- F Costruzioni	574	104	12	0	75	2	0	50	0	0	12	1	1	842	59	272	0
- G Commercio all'ingrosso e al dettaglio	324	126	2	7	5	0	0	80	6	0	8	9	2	293	84	226	0
- H Trasporto e magazzino	806	25	0	0	234	0	0	14	0	0	52	425	21	41	15	186	0
- I Attività servizi alloggio e ristorazione	438	163	3	0	4	0	5	11	7	0	32	0	0	179	45	312	0
- J Servizi informazione e comunicazione	15	2	0	0	0	0	0	0	0	0	0	0	0	2	1	5	0
- K Attività finanziarie e assicurative	0	0	0	0	0	0	0	0	0	0	0	0	0	9	1	2	0
- L Attività immobiliari	1	1	0	0	0	0	0	0	0	0	0	0	0	21	0	3	0
- M Attività professionali, scientifiche e tecniche	68	15	0	0	0	43	0	3	0	0	0	0	0	75	8	56	0
- N Servizi supporto alle imprese, ecc.	195	24	0	0	120	2	0	1	1	0	13	0	0	24	18	80	0
- O Amministrazione pubblica e difesa, ecc.	0	0	0	0	0	0	0	0	0	0	0	0	0	2	0	0	16
- P Istruzione	10	9	0	0	0	0	0	0	1	0	0	0	0	2	0	0	0
- Q Sanità e assistenza sociale	26	0	0	0	6	0	0	1	0	0	19	0	0	11	13	4	0
- R Attività artistiche, sportive, intrattenimento, ecc.	48	25	1	0	0	0	0	12	0	0	2	0	0	9	4	17	0
- S Altre attività di servizi	57	35	4	0	0	0	0	2	3	0	3	0	0	48	23	60	0
- T Attività famiglie datori lavoro personale domestico; ecc.	4	1	0	0	0	0	0	0	0	0	0	0	0	0	4	6	0
- U Organizzazioni ed organismi extraterritoriali	0	0	0	0	0	0	0	0	0	0	0	0	0	0	0	0	0
<b>TOTALI</b>	<b>4.241</b>	<b>810</b>	<b>57</b>	<b>27</b>	<b>1.204</b>	<b>47</b>	<b>8</b>	<b>184</b>	<b>19</b>	<b>0</b>	<b>289</b>	<b>445</b>	<b>25</b>	<b>2.156</b>	<b>380</b>	<b>1.974</b>	<b>25</b>

